



DECRETO Nº 5134 DE 20 DE DEZEMBRO DE 2018

DISPÕE SOBRE AS METAS BIMESTRAIS DE ARRECADAÇÃO, A PROGRAMAÇÃO FINANCEIRA DE ARRECADAÇÃO MENSAL E CRONOGRAMA DE EXECUÇÃO MENSAL DE DESEMBOLSO PARA O EXERCÍCIO FINANCEIRO DE 2019

O Prefeito Municipal de Missal, Estado do Paraná, no uso de suas atribuições legais,

DECRETA

Art. 1º – Em cumprimento ao que dispõe o artigo 8º da Lei Complementar nº 101/2000, fica estabelecido o cronograma de execução mensal de desembolso e a programação financeira de arrecadação mensal para o exercício financeiro de 2019, na forma dos anexos parte integrante do presente decreto.

Art. 2º – Em consonância com o disposto no artigo 13 da referida Lei Complementar, a receita prevista na Lei Orçamentária Anual, aprovada pela Lei Municipal nº 1452/2018, ficam desdobradas em metas bimestrais na forma do anexo I ao presente decreto.

Art. 3º – Será admitida a extrapolação dos limites estabelecidos para a execução da despesa de cada órgão, mediante autorização do Chefe do Poder Executivo, desde que estejam comprovadamente assegurada a existência de recursos para cobrir as despesas excedentes.

Art. 4º – Para efeito do artigo anterior, considera-se recursos efetivamente existentes:

I – os oriundos de superávit financeiro e do excesso de arrecadação, de acordo com o estabelecido no artigo 43 da Lei Federal n. 4320/64;

Município de Missal

ESTADO DO PARANÁ



II – os decorrentes de auxílios e convênios com órgãos e entidades de outras esferas de governo, não incluídos na receita prevista para o exercício;

III – Os resultantes de economia de dotações na execução orçamentária ao longo do exercício.

Art. 5º – Visando suas adequações, o cronograma mensal de desembolso e a programação financeira de arrecadação mensal, poderão ser refeitas a medida da necessidade de ajuste no comportamento efetivo da receita e a compatibilização da despesa oriundas da abertura de créditos adicionais.

Art. 6º – Este Decreto entra em vigor na data de sua publicação.

GABINETE DO PREFEITO MUNICIPAL DE MISSAL, 20 DE DEZEMBRO DE 2018


Hilário Jacó Willers
Prefeito Municipal


MUNICÍPIO DE MISSAL - PR - Exercício Financeiro 2019


Anexo II - Planejamento - Cronograma de Desembolso Mensal/Bimestral - Art. 8 da LRF

Por Unidade Administrativa

Descrição	Janeiro 7,5%	Fevereiro 8,00%	Março 8,00%	Abril 8,00%	Maió 8,50%	Junho 8,50%	Julho 8,50%	Agosto 8,50%	Setembro 8,50%	Outubro 8,50%	Novembro 8,50%	Dezembro 9,00%	Total 100%
Câmara Municipal	144.450,00	144.450,00	154.080,00	154.080,00	163.710,00	163.710,00	163.710,00	163.710,00	163.710,00	163.710,00	173.340,00	173.340,00	1.926.000,00
Gabinete do Prefeito	132.457,50	132.457,50	141.288,00	141.288,00	150.118,50	150.118,50	150.118,50	150.118,50	150.118,50	150.118,50	158.949,00	158.949,00	1.766.100,00
Secretaria de Administração	203.608,50	203.608,50	217.182,40	217.182,40	230.756,30	230.756,30	230.756,30	230.756,30	230.756,30	230.756,30	244.330,20	244.330,20	2.714.780,00
Secretaria de Finanças	259.237,50	259.237,50	276.520,00	276.520,00	293.802,50	293.802,50	293.802,50	293.802,50	293.802,50	293.802,50	311.085,00	311.085,00	3.456.500,00
Secretaria de Planejamento	37.387,50	37.387,50	39.880,00	39.880,00	42.372,50	42.372,50	42.372,50	42.372,50	42.372,50	42.372,50	44.865,00	44.865,00	498.500,00
Sec Agricultura e Meio Ambiente	304.132,50	304.132,50	324.408,00	324.408,00	344.683,50	344.683,50	344.683,50	344.683,50	344.683,50	344.683,50	364.959,00	364.959,00	4.055.100,00
Sec Educação, Cultura e Esportes	1.063.920,38	1.063.920,38	1.134.848,40	1.134.848,40	1.205.776,43	1.205.776,43	1.205.776,43	1.205.776,43	1.205.776,43	1.205.776,43	1.276.704,45	1.276.704,45	14.185.605,00
Secretaria de Saúde	962.615,63	962.615,63	1.026.790,00	1.026.790,00	1.090.964,38	1.090.964,38	1.090.964,38	1.090.964,38	1.090.964,38	1.090.964,38	1.155.138,75	1.155.138,75	12.834.875,00
Sec Obras, Urbanismo e Transp	740.572,50	740.572,50	789.944,00	789.944,00	839.315,50	839.315,50	839.315,50	839.315,50	839.315,50	839.315,50	888.687,00	888.687,00	9.874.300,00
Sec Indústria, Comércio e Turismo	151.575,00	151.575,00	161.680,00	161.680,00	171.785,00	171.785,00	171.785,00	171.785,00	171.785,00	171.785,00	181.890,00	181.890,00	2.021.000,00
Secretaria de Assistência Social	172.455,00	172.455,00	183.952,00	183.952,00	195.449,00	195.449,00	195.449,00	195.449,00	195.449,00	195.449,00	206.946,00	206.946,00	2.299.400,00
	-	-	-	-	-	-	-	-	-	-	-	-	
	-	-	-	-	-	-	-	-	-	-	-	-	
Total	4.172.412,00	4.172.412,00	4.450.572,80	4.450.572,80	4.728.733,60	4.728.733,60	4.728.733,60	4.728.733,60	4.728.733,60	4.728.733,60	5.006.894,40	5.006.894,40	55.632.160,00



Clóvis Leandro Donel Pietsch
CRC-PR Nº 057808/O-8


Adriano Spanholi
Secretário de Finanças



Hilário Jacó Willers
Prefeito Municipal

MUNICIPAL DE MISSAL - PR
Planejamento - Desdobramento da Receita em Metas Mensais/Bimestrais - Art. 13 da LRF
Anexo I - Receita - Exercício 2019

Classificação	Descrição	Bimestre-1		%	Bimestre-2		%	Bimestre-3		%	Bimestre-4		%	Bimestre-5		%	Bimestre-6		%
		Janeiro	Fevereiro		Março	Abril		Maio	Junho		Julho	Agosto		Setembro	Outubro		Novembro	Dezembro	
		Meta Anual:			Meta Anual:			Meta Anual:			Meta Anual:			Meta Anual:			Meta Anual:		
1000.00.00	RECEITAS CORRENTES	Meta Anual:		55.087.160,00															
	Valor Bimestre	8.538.509,80	15,50	8.813.945,60	16,00	9.364.817,20	17,00	9.364.817,20	17,00	9.364.817,20	17,00	9.640.253,00	17,50						
	Valor Mês	4.269.254,90	7,50	4.406.972,80	8,00	4.682.408,60	8,50	4.682.408,60	8,50	4.682.408,60	8,50	4.820.126,50	8,50						
	Valor Mês	4.269.254,90	8,00	4.406.972,80	8,00	4.682.408,60	8,50	4.682.408,60	8,50	4.682.408,60	8,50	4.820.126,50	9,00						
1100.00.00	IMP. TAXAS E C. MELHORIA	Meta Anual:		4.719.300,00															
	Valor Bimestre	731.491,50	15,50	755.088,00	16,00	802.281,00	17,00	802.281,00	17,00	802.281,00	17,00	825.877,50	17,50						
	Valor Mês	365.745,75	7,50	377.544,00	8,00	401.140,50	8,50	401.140,50	8,50	401.140,50	8,50	412.938,75	8,50						
	Valor Mês	365.745,75	8,00	377.544,00	8,00	401.140,50	8,50	401.140,50	8,50	401.140,50	8,50	412.938,75	9,00						
1200.00.00	RECEITAS DE CONTRIBUIÇÕES	Meta Anual:		638.600,00															
	Valor Bimestre	98.983,00	15,50	102.176,00	16,00	108.562,00	17,00	108.562,00	17,00	108.562,00	17,00	111.755,00	17,50						
	Valor Mês	49.491,50	7,50	51.088,00	8,00	54.281,00	8,50	54.281,00	8,50	54.281,00	8,50	55.877,50	8,50						
	Valor Mês	49.491,50	8,00	51.088,00	8,00	54.281,00	8,50	54.281,00	8,50	54.281,00	8,50	55.877,50	9,00						
1300.00.00	RECEITA PATRIMONIAL	Meta Anual:		16.783.500,00															
	Valor Bimestre	2.601.442,50	15,50	2.685.360,00	16,00	2.853.195,00	17,00	2.853.195,00	17,00	2.853.195,00	17,00	2.937.112,50	17,50						
	Valor Mês	1.300.721,25	7,50	1.342.680,00	8,00	1.426.597,50	8,50	1.426.597,50	8,50	1.426.597,50	8,50	1.468.556,25	8,50						
	Valor Mês	1.300.721,25	8,00	1.342.680,00	8,00	1.426.597,50	8,50	1.426.597,50	8,50	1.426.597,50	8,50	1.468.556,25	9,00						
1600.00.00	RECEITAS DE SERVIÇOS	Meta Anual:		162.700,00															
	Valor Bimestre	25.218,50	15,50	26.032,00	16,00	27.659,00	17,00	27.659,00	17,00	27.659,00	17,00	28.472,50	17,50						
	Valor Mês	12.609,25	7,50	13.016,00	8,00	13.829,50	8,50	13.829,50	8,50	13.829,50	8,50	14.236,25	8,50						
	Valor Mês	12.609,25	8,00	13.016,00	8,00	13.829,50	8,50	13.829,50	8,50	13.829,50	8,50	14.236,25	9,00						
1700.00.00	TRANSFERÊNCIAS CORRENTES	Meta Anual:		32.700.660,00															
	Valor Bimestre	5.068.602,30	15,50	5.232.105,60	16,00	5.559.112,20	17,00	5.559.112,20	17,00	5.559.112,20	17,00	5.722.615,50	17,50						
	Valor Mês	2.534.301,15	7,50	2.616.052,80	8,00	2.779.556,10	8,50	2.779.556,10	8,50	2.779.556,10	8,50	2.861.307,75	8,50						
	Valor Mês	2.534.301,15	8,00	2.616.052,80	8,00	2.779.556,10	8,50	2.779.556,10	8,50	2.779.556,10	8,50	2.861.307,75	9,00						
1900.00.00	OUT. REC. CORRENTES	Meta Anual:		82.400,00															
	Valor Bimestre	12.772,00	15,50	13.184,00	16,00	14.008,00	17,00	14.008,00	17,00	14.008,00	17,00	14.420,00	17,50						
	Valor Mês	6.386,00	7,50	6.592,00	8,00	7.004,00	8,50	7.004,00	8,50	7.004,00	8,50	7.210,00	8,50						
	Valor Mês	6.386,00	8,00	6.592,00	8,00	7.004,00	8,50	7.004,00	8,50	7.004,00	8,50	7.210,00	9,00						
2000.00.00	RECEITAS DE CAPITAL	Meta Anual:		545.000,00															
	Valor Bimestre	84.475,00	15,50	87.200,00	16,00	92.650,00	17,00	92.650,00	17,00	92.650,00	17,00	95.375,00	17,50						
	Valor Mês	42.237,50	7,50	43.600,00	8,00	46.325,00	8,50	46.325,00	8,50	46.325,00	8,50	47.687,50	8,50						
	Valor Mês	42.237,50	8,00	43.600,00	8,00	46.325,00	8,50	46.325,00	8,50	46.325,00	8,50	47.687,50	9,00						
TOTAL DA RECEITA		Meta Anual:		55.632.160,00															
	Valor Bimestre	8.622.984,80	15,50	8.901.145,60	16,00	9.457.467,20	17,00	9.457.467,20	17,00	9.457.467,20	17,00	9.735.628,00	17,50						
	Valor Mês	4.311.492,40	7,50	4.450.572,80	8,00	4.728.733,60	8,50	4.728.733,60	8,50	4.728.733,60	8,50	4.867.814,00	8,50						
	Valor Mês	4.311.492,40	8,00	4.450.572,80	8,00	4.728.733,60	8,50	4.728.733,60	8,50	4.728.733,60	8,50	4.867.814,00	9,00						


Clóvis Leandro Donel Pletsch
 CRC-PR Nº 057808/O-8


Adriano Spanholi
 Secretário de Finanças


Hilário Jacó Willers
 Prefeito Municipal

MUNICIPAL DE MISSAL - PR
Planejamento - Cronograma de Execução Mensal de Desembolso Metas Mensais/Bimestrais - Art. 8º da LRF
Anexo II - Despesa - Exercício 2019

Classificação	Descrição	Bimestre-1		%	Bimestre-2		%	Bimestre-3		%	Bimestre-4		%	Bimestre-5		%	Bimestre-6		%
		Janeiro	Fevereiro		Março	Abril		Maio	Junho		Julho	Agosto		Setembro	Outubro		Novembro	Dezembro	
		Meta Anual:			Meta Anual:			Meta Anual:			Meta Anual:			Meta Anual:			Meta Anual:		
3000.00.00	DESPESAS CORRENTES							49.373.560,00											
	Valor Bimestre	7.652.901,80	15,50	7.899.769,60	16,00	8.393.505,20	17,00	8.393.505,20	17,00	8.393.505,20	17,00	8.640.373,00	17,50						
	Valor Mês	3.826.450,90	7,50	3.949.884,80	8,00	4.196.752,60	8,50	4.196.752,60	8,50	4.196.752,60	8,50	4.320.186,50	8,50						
	Valor Mês	3.826.450,90	8,00	3.949.884,80	8,00	4.196.752,60	8,50	4.196.752,60	8,50	4.196.752,60	8,50	4.320.186,50	9,00						
3100.00.00	PESSOAL E ENCARGOS SOCIAL							27.302.420,00											
	Valor Bimestre	4.231.875,10	15,50	4.368.387,20	16,00	4.641.411,40	17,00	4.641.411,40	17,00	4.641.411,40	17,00	4.777.923,50	17,50						
	Valor Mês	2.115.937,55	7,50	2.184.193,60	8,00	2.320.705,70	8,50	2.320.705,70	8,50	2.320.705,70	8,50	2.388.961,75	8,50						
	Valor Mês	2.115.937,55	8,00	2.184.193,60	8,00	2.320.705,70	8,50	2.320.705,70	8,50	2.320.705,70	8,50	2.388.961,75	9,00						
3200.00.00	JUROS E ENCARGOS DA DÍVIDA							370.000,00											
	Valor Bimestre	57.350,00	15,50	59.200,00	16,00	62.900,00	17,00	62.900,00	17,00	62.900,00	17,00	64.750,00	17,50						
	Valor Mês	28.675,00	7,50	29.600,00	8,00	31.450,00	8,50	31.450,00	8,50	31.450,00	8,50	32.375,00	8,50						
	Valor Mês	28.675,00	8,00	29.600,00	8,00	31.450,00	8,50	31.450,00	8,50	31.450,00	8,50	32.375,00	9,00						
3300.00.00	OUTRAS DESPESAS CORRENTES							21.701.140,00											
	Valor Bimestre	3.363.676,70	15,50	3.472.182,40	16,00	3.689.193,80	17,00	3.689.193,80	17,00	3.689.193,80	17,00	3.797.699,50	17,50						
	Valor Mês	1.681.838,35	7,50	1.736.091,20	8,00	1.844.596,90	8,50	1.844.596,90	8,50	1.844.596,90	8,50	1.898.849,75	8,50						
	Valor Mês	1.681.838,35	8,00	1.736.091,20	8,00	1.844.596,90	8,50	1.844.596,90	8,50	1.844.596,90	8,50	1.898.849,75	9,00						
4000.00.00	DESPESAS DE CAPITAL							3.772.600,00											
	Valor Bimestre	584.753,00	15,50	603.616,00	16,00	641.342,00	17,00	641.342,00	17,00	641.342,00	17,00	660.205,00	17,50						
	Valor Mês	292.376,50	7,50	301.808,00	8,00	320.671,00	8,50	320.671,00	8,50	320.671,00	8,50	330.102,50	8,50						
	Valor Mês	292.376,50	8,00	301.808,00	8,00	320.671,00	8,50	320.671,00	8,50	320.671,00	8,50	330.102,50	9,00						
9000.00.00	RESERVA DE CONTINGÊNCIA							560.000,00											
	Valor Bimestre	86.800,00	15,50	89.600,00	16,00	95.200,00	17,00	95.200,00	17,00	95.200,00	17,00	98.000,00	17,50						
	Valor Mês	43.400,00	7,50	44.800,00	8,00	47.600,00	8,50	47.600,00	8,50	47.600,00	8,50	49.000,00	8,50						
	Valor Mês	43.400,00	8,00	44.800,00	8,00	47.600,00	8,50	47.600,00	8,50	47.600,00	8,50	49.000,00	9,00						
TOTAL DA DESPESAS								53.706.160,00											
	Valor Bimestre	8.324.454,80	15,50	8.592.985,60	16,00	9.130.047,20	17,00	9.130.047,20	17,00	9.130.047,20	17,00	9.398.578,00	17,50						
	Valor Mês	4.162.227,40	7,50	4.296.492,80	8,00	4.565.023,60	8,50	4.565.023,60	8,50	4.565.023,60	8,50	4.699.289,00	8,50						
	Valor Mês	4.162.227,40	8,00	4.296.492,80	8,00	4.565.023,60	8,50	4.565.023,60	8,50	4.565.023,60	8,50	4.699.289,00	9,00						
EGRESSO AO LEGISLATIVO								1.926.000,00											
	Valor Bimestre	298.530,00	15,50	308.160,00	16,00	327.420,00	17,00	327.420,00	17,00	327.420,00	17,00	337.050,00	17,50						
	Valor Mês	149.265,00	7,50	154.080,00	8,00	163.710,00	8,50	163.710,00	8,50	163.710,00	8,50	168.525,00	8,50						
	Valor Mês	149.265,00	8,00	154.080,00	8,00	163.710,00	8,50	163.710,00	8,50	163.710,00	8,50	168.525,00	9,00						
TOTAL CONSOLIDADO DESPESA								55.632.160,00											
	Valor Bimestre	8.622.984,80	15,50	8.901.145,60	16,00	9.457.467,20	17,00	9.457.467,20	17,00	9.457.467,20	17,00	9.735.628,00	17,50						
	Valor Mês	4.311.492,40	7,50	4.450.572,80	8,00	4.728.733,60	8,50	4.728.733,60	8,50	4.728.733,60	8,50	4.867.814,00	8,50						
	Valor Mês	4.311.492,40	8,00	4.450.572,80	8,00	4.728.733,60	8,50	4.728.733,60	8,50	4.728.733,60	8,50	4.867.814,00	9,00						

Clóvis Leandro Donel Pletsch
 CRC-PR Nº 057808/O-8

Adriano Spanholi
 Secretário de Finanças

Hilário Jacó Willers
 Prefeito Municipal

Município de Missal - Pr. - Cronograma de Desembolso exercício 2019 (Art. 8º e 13º da LRF)

Descrição	Valor Base	1º Bimestre	2º Bimestre	3º Bimestre	4º Bimestre	5º Bimestre	6º Bimestre	Total
RECEITAS CORRENTES	55.087.160,00	8.263.074,00	8.813.945,60	9.364.817,20	9.364.817,20	9.364.817,20	9.915.688,80	55.087.160,00
FONTES LIVRES	21.763.280,00	3.264.492,00	3.482.124,80	3.699.757,60	3.699.757,60	3.699.757,60	3.917.390,40	21.763.280,00
FONTES VINCULADAS AO ECA/FMDCA	628.400,00	94.260,00	100.544,00	106.828,00	106.828,00	106.828,00	113.112,00	628.400,00
Fontes Livres	467.000,00	70.050,00	74.720,00	79.390,00	79.390,00	79.390,00	84.060,00	467.000,00
Demais Fontes Vinculadas ao ECA	161.400,00	24.210,00	25.824,00	27.438,00	27.438,00	27.438,00	29.052,00	161.400,00
FONTES VINCULADAS AO ENSINO	9.169.235,00	1.375.385,25	1.467.077,60	1.558.769,95	1.558.769,95	1.558.769,95	1.650.462,30	9.169.235,00
Fontes Livres	-	-	-	-	-	-	-	-
Fontes Constitucionais Vinculas Ensino	2.695.335,00	404.300,25	431.253,60	458.206,95	458.206,95	458.206,95	485.160,30	2.695.335,00
Fontes Vinculadas ao FUNDEB	5.400.000,00	810.000,00	864.000,00	918.000,00	918.000,00	918.000,00	972.000,00	5.400.000,00
Demais Fontes Vinculadas ao Ensino	1.073.900,00	161.085,00	171.824,00	182.563,00	182.563,00	182.563,00	193.302,00	1.073.900,00
FONTES VINCULADAS A SAÚDE	6.826.245,00	1.023.936,75	1.092.199,20	1.160.461,65	1.160.461,65	1.160.461,65	1.228.724,10	6.826.245,00
Fontes Livres	-	-	-	-	-	-	-	-
Fontes Constitucionais Vinculas Saúde	4.940.745,00	741.111,75	790.519,20	839.926,65	839.926,65	839.926,65	889.334,10	4.940.745,00
Demais Fontes Vinculadas a Saúde	1.885.500,00	282.825,00	301.680,00	320.535,00	320.535,00	320.535,00	339.390,00	1.885.500,00
DEMAIS FONTES VINCULADAS O. ÁREAS	16.700.000,00	2.505.000,00	2.672.000,00	2.839.000,00	2.839.000,00	2.839.000,00	3.006.000,00	16.700.000,00
Receita Corrente Intra Orçamentária	-	-	-	-	-	-	-	-

RECEITA DE CAPITAL	545.000,00	81.750,00	87.200,00	92.650,00	92.650,00	92.650,00	98.100,00	545.000,00
FONTES LIVRES	460.000,00	69.000,00	73.600,00	78.200,00	78.200,00	78.200,00	82.800,00	460.000,00
FONTES VINCULADAS AO ECA/FMDCA	-	-	-	-	-	-	-	-
Fontes Livres	-	-	-	-	-	-	-	-
Demais Fontes Vinculadas ao ECA	-	-	-	-	-	-	-	-
FONTES VINCULADAS AO ENSINO	-	-	-	-	-	-	-	-
Fontes Livres	-	-	-	-	-	-	-	-
Fontes Constitucionais Vinculas Ensino	-	-	-	-	-	-	-	-
Fontes Vinculadas ao FUNDEB	-	-	-	-	-	-	-	-
Demais Fontes Vinculadas ao Ensino	-	-	-	-	-	-	-	-
FONTES VINCULADAS A SAÚDE	-	-	-	-	-	-	-	-
Fontes Livres	-	-	-	-	-	-	-	-
Fontes Constitucionais Vinculas Saúde	-	-	-	-	-	-	-	-
Demais Fontes Vinculadas a Saúde	-	-	-	-	-	-	-	-
DEMAIS FONTES VINCULADAS O. ÁREAS	85.000,00	12.750,00	13.600,00	14.450,00	14.450,00	14.450,00	15.300,00	85.000,00
Receita Capital Intra Orçamentária	-	-	-	-	-	-	-	-
TOTAL DA RECEITA	55.632.160,00	8.344.824,00	8.901.145,60	9.457.467,20	9.457.467,20	9.457.467,20	10.013.788,80	55.632.160,00

Município de Missal - Pr. - Cronograma de Desembolso exercício 2019 (Art. 8º e 13º da LRF)

Descrição	Valor Base	1º Bimestre	2º Bimestre	3º Bimestre	4º Bimestre	5º Bimestre	6º Bimestre	Total
DESPESAS CORRENTES	49.373.560,00	7.406.034,00	7.899.769,60	8.393.505,20	8.393.505,20	8.393.505,20	8.887.240,80	49.373.560,00
FONTES LIVRES	20.780.180,00	3.117.027,00	3.324.828,80	3.532.630,60	3.532.630,60	3.532.630,60	3.740.432,40	20.780.180,00
FONTES VINCULADAS AO ECA/FMDCA	628.400,00	94.260,00	100.544,00	106.828,00	106.828,00	106.828,00	113.112,00	628.400,00
Fontes Livres	467.000,00	70.050,00	74.720,00	79.390,00	79.390,00	79.390,00	84.060,00	467.000,00
Demais Fontes Vinculadas ao ECA	161.400,00	24.210,00	25.824,00	27.438,00	27.438,00	27.438,00	29.052,00	161.400,00
FONTES VINCULADAS AO ENSINO	13.153.405,00	1.973.010,75	2.104.544,80	2.236.078,85	2.236.078,85	2.236.078,85	2.367.612,90	13.153.405,00
Fontes Livres	3.984.170,00	597.625,50	637.467,20	677.308,90	677.308,90	677.308,90	717.150,60	3.984.170,00
Fontes Constitucionais Vinculas Ensino	2.695.335,00	404.300,25	431.253,60	458.206,95	458.206,95	458.206,95	485.160,30	2.695.335,00
Fontes Vinculadas ao FUNDEB	5.400.000,00	810.000,00	864.000,00	918.000,00	918.000,00	918.000,00	972.000,00	5.400.000,00
Demais Fontes Vinculadas ao Ensino	1.073.900,00	161.085,00	171.824,00	182.563,00	182.563,00	182.563,00	193.302,00	1.073.900,00
FONTES VINCULADAS A SAÚDE	12.720.375,00	1.908.056,25	2.035.260,00	2.162.463,75	2.162.463,75	2.162.463,75	2.289.667,50	12.720.375,00
Fontes Livres	5.894.130,00	884.119,50	943.060,80	1.002.002,10	1.002.002,10	1.002.002,10	1.060.943,40	5.894.130,00
Fontes Constitucionais Vinculas Saúde	4.940.745,00	741.111,75	790.519,20	839.926,65	839.926,65	839.926,65	889.334,10	4.940.745,00
Demais Fontes Vinculadas a Saúde	1.885.500,00	282.825,00	301.680,00	320.535,00	320.535,00	320.535,00	339.390,00	1.885.500,00
DEMAIS FONTES VINCULADAS O. ÁREAS	2.091.200,00	313.680,00	334.592,00	355.504,00	355.504,00	355.504,00	376.416,00	2.091.200,00
Despesa Corrente IntraOrçamentária	-	-	-	-	-	-	-	-

DESPESAS DE CAPITAL	3.772.600,00	565.890,00	603.616,00	641.342,00	641.342,00	641.342,00	679.068,00	3.772.600,00
FONTES LIVRES	3.184.000,00	477.600,00	509.440,00	541.280,00	541.280,00	541.280,00	573.120,00	3.184.000,00
FONTES VINCULADAS AO ECA/FMDCA	23.000,00	3.450,00	3.680,00	3.910,00	3.910,00	3.910,00	4.140,00	23.000,00
Fontes Livres	23.000,00	3.450,00	3.680,00	3.910,00	3.910,00	3.910,00	4.140,00	23.000,00
Demais Fontes Vinculadas ao ECA	-	-	-	-	-	-	-	-
FONTES VINCULADAS AO ENSINO	325.000,00	48.750,00	52.000,00	55.250,00	55.250,00	55.250,00	58.500,00	325.000,00
Fontes Livres	-	-	-	-	-	-	-	-
Fontes Constitucionais Vinculas Ensino	325.000,00	48.750,00	52.000,00	55.250,00	55.250,00	55.250,00	58.500,00	325.000,00
Fontes Vinculadas ao FUNDEB	-	-	-	-	-	-	-	-
Demais Fontes Vinculadas ao Ensino	-	-	-	-	-	-	-	-
FONTES VINCULADAS A SAÚDE	240.600,00	36.090,00	38.496,00	40.902,00	40.902,00	40.902,00	43.308,00	240.600,00
Fontes Livres	-	-	-	-	-	-	-	-
Fontes Constitucionais Vinculas Saúde	240.600,00	36.090,00	38.496,00	40.902,00	40.902,00	40.902,00	43.308,00	240.600,00
Demais Fontes Vinculadas a Saúde	-	-	-	-	-	-	-	-
DEMAIS FONTES VINCULADAS O. ÁREAS	-	-	-	-	-	-	-	-
Despesa Corrente IntraOrçamentária	-	-	-	-	-	-	-	-
TOTAL DA DESPESA	53.146.160,00	7.971.924,00	8.503.385,60	9.034.847,20	9.034.847,20	9.034.847,20	9.566.308,80	53.146.160,00
Reserva de Contigência	560.000,00	84.000,00	89.600,00	95.200,00	95.200,00	95.200,00	100.800,00	560.000,00
RESULTADO ORÇAMENTÁRIO	1.926.000,00	288.900,00	308.160,00	327.420,00	327.420,00	327.420,00	346.680,00	1.926.000,00

Município de Missal - Pr. - Cronograma de Desembolso exercício 2019 (Art. 8º e 13º da LRF)

Descrição	Valor Base	1º Bimestre	2º Bimestre	3º Bimestre	4º Bimestre	5º Bimestre	6º Bimestre	Total
RESTOS A PAGAR	-	-						-
FONTES LIVRES	-	-						-
FONTES VINCULADAS AO ECA/FMDCA	-	-						-
Fontes Livres	-	-						-
Demais Fontes Vinculadas ao ECA	-	-						-
FONTES VINCULADAS AO ENSINO	-	-						-
Fontes Livres	-	-						-
Fontes Constitucionais Vinculas Ensino	-	-						-
Fontes Vinculadas ao FUNDEB	-	-						-
Demais Fontes Vinculadas ao Ensino	-	-						-
FONTES VINCULADAS A SAÚDE	-	-						-
Fontes Livres	-	-						-
Fontes Constitucionais Vinculas Saúde	-	-						-
Demais Fontes Vinculadas a Saúde	-	-						-
DEMAIS FONTES VINCULADAS O. ÁREAS	-	-						-
Consignações e Outros Depósitos	-	-						-

DISPONIBILIDADE FINANCEIRA	-	-						-
FONTES LIVRES	-	-						-
FONTES VINCULADAS AO ECA/FMDCA	-	-						-
Fontes Livres	-	-						-
Demais Fontes Vinculadas ao EGA	-	-						-
FONTES VINCULADAS AO ENSINO	-	-						-
Fontes Livres	-	-						-
Fontes Constitucionais Vinculas Ensino	-	-						-
Fontes Vinculadas ao FUNDEB	-	-						-
Demais Fontes Vinculadas ao Ensino	-	-						-
FONTES VINCULADAS A SAÚDE	-	-						-
Fontes Livres	-	-						-
Fontes Constitucionais Vinculas Saúde	-	-						-
Demais Fontes Vinculadas a Saúde	-	-						-
DEMAIS FONTES VINCULADAS O. ÁREAS	-	-						-
INTERFERÊNCIA FINANCEIRA - INGRESSO	-	-	-	-	-	-	-	-
INTERFERÊNCIA FINANCEIRA - EGRESSO	1.926.000,00	288.900,00	308.160,00	327.420,00	327.420,00	327.420,00	346.680,00	1.926.000,00
RESULTADO	-	-	0,00	0,00	0,00	0,00	-	0,00



