

Município de Missal

ESTADO DO PARANÁ



DECRETO Nº 5503 DE 28 DE DEZEMBRO DE 2020

DISPÕE SOBRE AS METAS BIMESTRAIS DE ARRECADAÇÃO, A PROGRAMAÇÃO FINANCEIRA DE ARRECADAÇÃO MENSAL E CRONOGRAMA DE EXECUÇÃO MENSAL DE DESEMBOLSO PARA O EXERCÍCIO FINANCEIRO DE 2021

O Prefeito Municipal de Missal, Estado do Paraná, no uso de suas atribuições legais,

DECRETA

Art. 1º – Em cumprimento ao que dispõe o artigo 8º da Lei Complementar nº 101/2000, fica estabelecido o cronograma de execução mensal de desembolso e a programação financeira de arrecadação mensal para o exercício financeiro de 2021, na forma dos anexos, parte integrante do presente Decreto.

Art. 2º – Em consonância com o disposto no artigo 13 da referida Lei Complementar, a receita prevista na Lei Orçamentária Anual, aprovada pela Lei Municipal nº 1557/2020, ficam desdobradas em metas bimestrais na forma do anexo I ao presente Decreto.

Art. 3º – Será admitida a extrapolação dos limites estabelecidos para a execução da despesa de cada órgão, mediante autorização do Chefe do Poder Executivo, desde que esteja comprovadamente assegurada a existência de recursos para cobrir as despesas excedentes.

Art. 4º – Para efeito do artigo anterior, consideram-se recursos efetivamente existentes:

I – os oriundos de superávit financeiro e do excesso de arrecadação, de acordo com o estabelecido no artigo 43 da Lei Federal nº 4320/64;

II – os decorrentes de auxílios e convênios com órgãos e entidades de outras esferas de governo, não incluídos na receita prevista para o exercício;



Município de Missal

ESTADO DO PARANÁ



III – Os resultantes de economia de dotações na execução orçamentária ao longo do exercício.

Art. 5º – Visando suas adequações, o cronograma mensal de desembolso e a programação financeira de arrecadação mensal, poderão ser refeitas a medida da necessidade de ajuste no comportamento efetivo da receita e a compatibilização da despesa oriundas da abertura de créditos adicionais.

Art. 6º – Este Decreto entra em vigor na data de sua publicação.

GABINETE DO PREFEITO MUNICIPAL DE MISSAL, 28 DE DEZEMBRO DE 2020

Eduardo Staudt
Prefeito Municipal



MUNICIPAL DE MISSAL - PR
Planejamento - Desdobramento da Receita em Metas Mensais/Bimestrais - Art. 13 da LRF
Anexo I - Receita - Exercício 2021

Classificação	Descrição	Bimestre-1		Bimestre-2		Bimestre-3		Bimestre-4		Bimestre-5		Bimestre-6	
		Janeiro	Fevereiro	Março	Abril	Maior	Junho	Julho	Agosto	Setembro	Outubro	Novembro	Dezembro
		%		%		%		%		%		%	
1000.00.00	RECEITAS CORRENTES	61.699.900,00											
	Valor Bimestre	9.563.484,50	15,50	9.871.984,00	16,00	10.488.983,00	17,00	10.488.983,00	17,00	10.488.983,00	17,00	10.797.482,50	17,50
	Valor Mês	4.627.492,50	7,50	4.935.992,00	8,00	5.244.491,50	8,50	5.244.491,50	8,50	5.244.491,50	8,50	5.244.491,50	8,50
	Valor Mês	4.935.992,00	8,00	4.935.992,00	8,00	5.244.491,50	8,50	5.244.491,50	8,50	5.244.491,50	8,50	5.552.991,00	9,00
1100.00.00	IMP. TAXAS E C. MELHORIA	5.744.500,00											
	Valor Bimestre	890.397,50	15,50	919.120,00	16,00	976.565,00	17,00	976.565,00	17,00	976.565,00	17,00	1.005.287,50	17,50
	Valor Mês	430.837,50	7,50	459.560,00	8,00	488.282,50	8,50	488.282,50	8,50	488.282,50	8,50	488.282,50	8,50
	Valor Mês	459.560,00	8,00	459.560,00	8,00	488.282,50	8,50	488.282,50	8,50	488.282,50	8,50	517.005,00	9,00
1200.00.00	RECEITAS DE CONTRIBUIÇÕES	723.300,00											
	Valor Bimestre	112.111,50	15,50	115.728,00	16,00	122.961,00	17,00	122.961,00	17,00	122.961,00	17,00	126.577,50	17,50
	Valor Mês	54.247,50	7,50	57.864,00	8,00	61.480,50	8,50	61.480,50	8,50	61.480,50	8,50	61.480,50	8,50
	Valor Mês	57.864,00	8,00	57.864,00	8,00	61.480,50	8,50	61.480,50	8,50	61.480,50	8,50	65.097,00	9,00
1300.00.00	RECEITA PATRIMONIAL	19.301.900,00											
	Valor Bimestre	2.991.794,50	15,50	3.088.304,00	16,00	3.281.323,00	17,00	3.281.323,00	17,00	3.281.323,00	17,00	3.377.832,50	17,50
	Valor Mês	1.447.642,50	7,50	1.544.152,00	8,00	1.640.661,50	8,50	1.640.661,50	8,50	1.640.661,50	8,50	1.640.661,50	8,50
	Valor Mês	1.544.152,00	8,00	1.544.152,00	8,00	1.640.661,50	8,50	1.640.661,50	8,50	1.640.661,50	8,50	1.737.171,00	9,00
1600.00.00	RECEITAS DE SERVIÇOS	163.600,00											
	Valor Bimestre	25.358,00	15,50	26.176,00	16,00	27.812,00	17,00	27.812,00	17,00	27.812,00	17,00	28.630,00	17,50
	Valor Mês	12.270,00	7,50	13.088,00	8,00	13.906,00	8,50	13.906,00	8,50	13.906,00	8,50	13.906,00	8,50
	Valor Mês	13.088,00	8,00	13.088,00	8,00	13.906,00	8,50	13.906,00	8,50	13.906,00	8,50	14.724,00	9,00
1700.00.00	TRANSFERÊNCIAS CORRENTES	35.732.300,00											
	Valor Bimestre	5.538.506,50	15,50	5.717.168,00	16,00	6.074.491,00	17,00	6.074.491,00	17,00	6.074.491,00	17,00	6.253.152,50	17,50
	Valor Mês	2.679.922,50	7,50	2.858.584,00	8,00	3.037.245,50	8,50	3.037.245,50	8,50	3.037.245,50	8,50	3.037.245,50	8,50
	Valor Mês	2.858.584,00	8,00	2.858.584,00	8,00	3.037.245,50	8,50	3.037.245,50	8,50	3.037.245,50	8,50	3.215.907,00	9,00
1900.00.00	OUT. REC. CORRENTES	34.300,00											
	Valor Bimestre	5.316,50	15,50	5.488,00	16,00	5.831,00	17,00	5.831,00	17,00	5.831,00	17,00	6.002,50	17,50
	Valor Mês	2.572,50	7,50	2.744,00	8,00	2.915,50	8,50	2.915,50	8,50	2.915,50	8,50	2.915,50	8,50
	Valor Mês	2.744,00	8,00	2.744,00	8,00	2.915,50	8,50	2.915,50	8,50	2.915,50	8,50	3.087,00	9,00
2000.00.00	RECEITAS DE CAPITAL	850.000,00											
	Valor Bimestre	131.750,00	15,50	136.000,00	16,00	144.500,00	17,00	144.500,00	17,00	144.500,00	17,00	148.750,00	17,50
	Valor Mês	63.750,00	7,50	68.000,00	8,00	72.250,00	8,50	72.250,00	8,50	72.250,00	8,50	72.250,00	8,50
	Valor Mês	68.000,00	8,00	68.000,00	8,00	72.250,00	8,50	72.250,00	8,50	72.250,00	8,50	76.500,00	9,00
	TOTAL DA RECEITA	62.549.900,00											
	Valor Bimestre	9.695.234,50	15,50	10.007.984,00	16,00	10.633.483,00	17,00	10.633.483,00	17,00	10.633.483,00	17,00	10.946.232,50	17,50
	Valor Mês	4.691.242,50	7,50	5.003.992,00	8,00	5.316.741,50	8,50	5.316.741,50	8,50	5.316.741,50	8,50	5.316.741,50	8,50
	Valor Mês	5.093.992,00	8,00	5.003.992,00	8,00	5.316.741,50	8,50	5.316.741,50	8,50	5.316.741,50	8,50	5.629.491,00	9,00

Cleyvis Leandra Donel Pletsch
 CRC-PR N° 057808/O-8

Adair Botif
 Secretário de Finanças

Edardo Staudt
 Prefeito Municipal

MUNICÍPIO DE MISSAL - PR																	
Planejamento - Cronograma de Execução Mensal de Desembolso Metas Mensais/Bimestrais - Art. 8º da LRF																	
Anexo II - Despesa - Exercício 2021																	
Classificação	Descrição	Bimestre-1		%	Bimestre-2		%	Bimestre-3		%	Bimestre-4		%	Bimestre-5		%	
		Janeiro	Fevereiro		Março	Abril		Maior	Junho		Julho	Agosto		Setembro	Outubro		Novembro
		Meta Anual: 55.698.087,00															
3000.00.00	DESPESAS CORRENTES																
	Valor Bimestre	8.633.203,48	15,50	8.911.693,92	16,00	9.468.674,79	17,00	9.468.674,79	17,00	9.468.674,79	17,00	9.468.674,79	17,00	9.468.674,79	17,00	9.747.165,23	17,50
	Valor Mês	4.177.356,52	7,50	4.455.846,96	8,00	4.734.337,39	8,50	4.734.337,39	8,50	4.734.337,39	8,50	4.734.337,39	8,50	4.734.337,39	8,50	4.734.337,39	8,50
	Valor Mês	4.455.846,96	8,00	4.455.846,96	8,00	4.734.337,39	8,50	4.734.337,39	8,50	4.734.337,39	8,50	4.734.337,39	8,50	4.734.337,39	8,50	5.012.827,83	9,00
3100.00.00	PESSOAL E ENCARGOS SOCIAL	Meta Anual: 31.107.820,00															
	Valor Bimestre	4.821.712,10	15,50	4.977.251,20	16,00	5.288.329,40	17,00	5.288.329,40	17,00	5.288.329,40	17,00	5.288.329,40	17,00	5.288.329,40	17,00	5.443.868,50	17,50
	Valor Mês	2.333.086,50	7,50	2.488.625,60	8,00	2.644.164,70	8,50	2.644.164,70	8,50	2.644.164,70	8,50	2.644.164,70	8,50	2.644.164,70	8,50	2.644.164,70	8,50
	Valor Mês	2.488.625,60	8,00	2.488.625,60	8,00	2.644.164,70	8,50	2.644.164,70	8,50	2.644.164,70	8,50	2.644.164,70	8,50	2.644.164,70	8,50	2.799.703,80	9,00
3200.00.00	JUROS E ENCARGOS DA DÍVIDA	Meta Anual: 320.000,00															
	Valor Bimestre	49.600,00	15,50	51.200,00	16,00	54.400,00	17,00	54.400,00	17,00	54.400,00	17,00	54.400,00	17,00	54.400,00	17,00	56.000,00	17,50
	Valor Mês	24.000,00	7,50	25.600,00	8,00	27.200,00	8,50	27.200,00	8,50	27.200,00	8,50	27.200,00	8,50	27.200,00	8,50	27.200,00	8,50
	Valor Mês	25.600,00	8,00	25.600,00	8,00	27.200,00	8,50	27.200,00	8,50	27.200,00	8,50	27.200,00	8,50	27.200,00	8,50	28.800,00	9,00
3300.00.00	OUTRAS DESPESAS CORRENTES	Meta Anual: 24.270.267,00															
	Valor Bimestre	3.761.891,38	15,50	3.883.242,72	16,00	4.125.945,39	17,00	4.125.945,39	17,00	4.125.945,39	17,00	4.125.945,39	17,00	4.125.945,39	17,00	4.247.296,73	17,50
	Valor Mês	1.820.270,02	7,50	1.941.621,36	8,00	2.062.972,69	8,50	2.062.972,69	8,50	2.062.972,69	8,50	2.062.972,69	8,50	2.062.972,69	8,50	2.062.972,69	8,50
	Valor Mês	1.941.621,36	8,00	1.941.621,36	8,00	2.062.972,69	8,50	2.062.972,69	8,50	2.062.972,69	8,50	2.062.972,69	8,50	2.062.972,69	8,50	2.184.324,03	9,00
4000.00.00	DESPESAS DE CAPITAL	Meta Anual: 3.768.000,00															
	Valor Bimestre	584.040,00	15,50	602.880,00	16,00	640.580,00	17,00	640.580,00	17,00	640.580,00	17,00	640.580,00	17,00	640.580,00	17,00	659.400,00	17,50
	Valor Mês	282.600,00	7,50	301.440,00	8,00	320.280,00	8,50	320.280,00	8,50	320.280,00	8,50	320.280,00	8,50	320.280,00	8,50	320.280,00	8,50
	Valor Mês	301.440,00	8,00	301.440,00	8,00	320.280,00	8,50	320.280,00	8,50	320.280,00	8,50	320.280,00	8,50	320.280,00	8,50	339.120,00	9,00
9000.00.00	RESERVA DE CONTINGÊNCIA	Meta Anual: 889.500,00															
	Valor Bimestre	137.872,50	15,50	142.320,00	16,00	151.215,00	17,00	151.215,00	17,00	151.215,00	17,00	151.215,00	17,00	151.215,00	17,00	155.662,50	17,50
	Valor Mês	66.712,50	7,50	71.160,00	8,00	75.607,50	8,50	75.607,50	8,50	75.607,50	8,50	75.607,50	8,50	75.607,50	8,50	75.607,50	8,50
	Valor Mês	71.160,00	8,00	71.160,00	8,00	75.607,50	8,50	75.607,50	8,50	75.607,50	8,50	75.607,50	8,50	75.607,50	8,50	80.055,00	9,00
	TOTAL DA DESPESAS	Meta Anual: 60.355.587,00															
	Valor Bimestre	9.355.115,98	15,50	9.656.893,92	16,00	10.260.449,79	17,00	10.260.449,79	17,00	10.260.449,79	17,00	10.260.449,79	17,00	10.260.449,79	17,00	10.562.227,73	17,50
	Valor Mês	4.526.669,02	7,50	4.828.446,96	8,00	5.130.224,89	8,50	5.130.224,89	8,50	5.130.224,89	8,50	5.130.224,89	8,50	5.130.224,89	8,50	5.130.224,89	8,50
	Valor Mês	4.828.446,96	8,00	4.828.446,96	8,00	5.130.224,89	8,50	5.130.224,89	8,50	5.130.224,89	8,50	5.130.224,89	8,50	5.130.224,89	8,50	5.432.002,83	9,00
	EGRESSO AO LEGISLATIVO	Meta Anual: 2.194.313,00															
	Valor Bimestre	340.118,51	15,50	351.090,08	16,00	373.033,21	17,00	373.033,21	17,00	373.033,21	17,00	373.033,21	17,00	373.033,21	17,00	384.004,78	17,50
	Valor Mês	164.573,47	7,50	175.545,04	8,00	186.516,60	8,50	186.516,60	8,50	186.516,60	8,50	186.516,60	8,50	186.516,60	8,50	186.516,60	8,50
	Valor Mês	175.545,04	8,00	175.545,04	8,00	186.516,60	8,50	186.516,60	8,50	186.516,60	8,50	186.516,60	8,50	186.516,60	8,50	197.488,17	9,00
	TOTAL CONSOLIDADO DESPESA	Meta Anual: 62.549.900,00															
	Valor Bimestre	9.695.234,50	15,50	10.007.984,00	16,00	10.633.483,00	17,00	10.633.483,00	17,00	10.633.483,00	17,00	10.633.483,00	17,00	10.633.483,00	17,00	10.948.232,50	17,50
	Valor Mês	4.691.242,50	7,50	5.003.992,00	8,00	5.316.741,50	8,50	5.316.741,50	8,50	5.316.741,50	8,50	5.316.741,50	8,50	5.316.741,50	8,50	5.316.741,50	8,50
	Valor Mês	5.003.992,00	8,00	5.003.992,00	8,00	5.316.741,50	8,50	5.316.741,50	8,50	5.316.741,50	8,50	5.316.741,50	8,50	5.316.741,50	8,50	5.629.491,00	9,00

Clevis Leonardo Dornel Pletsch
 CRC-PR Nº 057808/O-8

Adair Both
 Secretário de Finanças


Eduardo Staudt
 Prefeito Municipal


MUNICÍPIO DE MISSAL - PR - Exercício Financeiro 2021


Anexo II - Planejamento - Cronograma de Desembolso Mensal/Bimestral - Art. 8 da LRF

Por Unidade Administrativa

Descrição	Janeiro 7,5%	Fevereiro 8,00%	Março 8,00%	Abril 8,00%	Maió 8,50%	Junho 8,50%	Julho 8,50%	Agosto 8,50%	Setembro 8,50%	Outubro 8,50%	Novembro 8,50%	Dezembro 9,00%	Total 100%
Câmara Municipal	164.573,48	175.545,04	175.545,04	175.545,04	186.516,61	186.516,61	186.516,61	186.516,61	186.516,61	186.516,61	186.516,61	197.488,17	2.194.315,00
Gabinete do Prefeito	160.575,00	171.280,00	171.280,00	171.280,00	181.985,00	181.985,00	181.985,00	181.985,00	181.985,00	181.985,00	181.985,00	192.690,00	2.141.000,00
Secretaria de Administração	239.587,50	255.560,00	255.560,00	255.560,00	271.532,50	271.532,50	271.532,50	271.532,50	271.532,50	271.532,50	271.532,50	287.505,00	3.194.500,00
Secretaria de Finanças	325.965,00	347.696,00	347.696,00	347.696,00	369.427,00	369.427,00	369.427,00	369.427,00	369.427,00	369.427,00	369.427,00	391.158,00	4.346.200,00
Secretaria de Planejamento	68.212,50	72.760,00	72.760,00	72.760,00	77.307,50	77.307,50	77.307,50	77.307,50	77.307,50	77.307,50	77.307,50	81.855,00	909.500,00
Sec Agricultura e Meio Ambiente	313.552,50	334.456,00	334.456,00	334.456,00	355.359,50	355.359,50	355.359,50	355.359,50	355.359,50	355.359,50	355.359,50	376.263,00	4.180.700,00
Sec Educação, Cultura e Esportes	1.138.513,65	1.214.414,56	1.214.414,56	1.214.414,56	1.290.315,47	1.290.315,47	1.290.315,47	1.290.315,47	1.290.315,47	1.290.315,47	1.290.315,47	1.366.216,38	15.180.182,00
Secretaria de Saúde	1.105.166,25	1.178.844,00	1.178.844,00	1.178.844,00	1.252.521,75	1.252.521,75	1.252.521,75	1.252.521,75	1.252.521,75	1.252.521,75	1.252.521,75	1.326.199,50	14.735.550,00
Sec Obras, Urbanismo e Transp	853.526,63	910.428,40	910.428,40	910.428,40	967.330,18	967.330,18	967.330,18	967.330,18	967.330,18	967.330,18	967.330,18	1.024.231,95	11.380.355,00
Sec Indústria Comercio e Turismo	131.550,00	140.320,00	140.320,00	140.320,00	149.090,00	149.090,00	149.090,00	149.090,00	149.090,00	149.090,00	149.090,00	157.860,00	1.754.000,00
Secretaria de Assistência Social	190.020,00	202.688,00	202.688,00	202.688,00	215.356,00	215.356,00	215.356,00	215.356,00	215.356,00	215.356,00	215.356,00	228.024,00	2.533.600,00
Total	4.691.242,50	5.003.992,00	5.003.992,00	5.003.992,00	5.316.741,50	5.316.741,50	5.316.741,50	5.316.741,50	5.316.741,50	5.316.741,50	5.316.741,50	5.629.491,00	62.549.900,00


 Glóvis Leandro Dornel Pletsch
 CRC-PR Nº 05780870-8


 Abair Both
 Secretário de Finanças


 Eduardo Staudt
 Prefeito Municipal

Município de Missal - Pr. - Cronograma de Desembolso exercício 2021 (Art. 8º e 13º da LRF)

Descrição	Valor Base	1º Bimestre	2º Bimestre	3º Bimestre	4º Bimestre	5º Bimestre	6º Bimestre	Total
RECEITAS CORRENTES	61.699.900,00	9.563.484,50	9.871.984,00	10.488.983,00	10.488.983,00	10.488.983,00	10.797.482,50	61.699.900,00
FONTES LIVRES	24.136.200,00	3.741.111,00	3.861.792,00	4.103.154,00	4.103.154,00	4.103.154,00	4.223.835,00	24.136.200,00
FONTES VINCULADAS AO ECA/FMDCA	619.000,00	95.945,00	99.040,00	105.230,00	105.230,00	105.230,00	108.325,00	619.000,00
Fontes Livres	496.900,00	77.019,50	79.504,00	84.473,00	84.473,00	84.473,00	86.957,50	496.900,00
Demais Fontes Vinculadas ao ECA	122.100,00	18.925,50	19.536,00	20.757,00	20.757,00	20.757,00	21.367,50	122.100,00
FONTES VINCULADAS AO ENSINO	9.723.750,00	1.507.181,25	1.555.800,00	1.653.037,50	1.653.037,50	1.653.037,50	1.701.656,25	9.723.750,00
Fontes Livres	-	-	-	-	-	-	-	-
Fontes Constitucionais Vinculas Ensino	3.043.550,00	471.750,25	486.968,00	517.403,50	517.403,50	517.403,50	532.621,25	3.043.550,00
Fontes Vinculadas ao FUNDEB	5.550.000,00	860.250,00	888.000,00	943.500,00	943.500,00	943.500,00	971.250,00	5.550.000,00
Demais Fontes Vinculadas ao Ensino	1.130.200,00	175.181,00	180.832,00	192.134,00	192.134,00	192.134,00	197.785,00	1.130.200,00
FONTES VINCULADAS A SAÚDE	7.834.550,00	1.214.355,25	1.253.528,00	1.331.873,50	1.331.873,50	1.331.873,50	1.371.046,25	7.834.550,00
Fontes Livres	-	-	-	-	-	-	-	-
Fontes Constitucionais Vinculas Saúde	5.504.550,00	853.205,25	880.728,00	935.773,50	935.773,50	935.773,50	963.296,25	5.504.550,00
Demais Fontes Vinculadas a Saúde	2.330.000,00	361.150,00	372.800,00	396.100,00	396.100,00	396.100,00	407.750,00	2.330.000,00
DEMAIS FONTES VINCULADAS O. ÁREAS	19.386.400,00	3.004.892,00	3.101.824,00	3.295.688,00	3.295.688,00	3.295.688,00	3.392.620,00	19.386.400,00
Receita Corrente Intra Orçamentária	-	-	-	-	-	-	-	-

RECEITA DE CAPITAL	850.000,00	131.750,00	136.000,00	144.500,00	144.500,00	144.500,00	148.750,00	850.000,00
FONTES LIVRES	460.000,00	71.300,00	73.600,00	78.200,00	78.200,00	78.200,00	80.500,00	460.000,00
FONTES VINCULADAS AO ECA/FMDCA	-	-	-	-	-	-	-	-
Fontes Livres	-	-	-	-	-	-	-	-
Demais Fontes Vinculadas ao ECA	-	-	-	-	-	-	-	-
FONTES VINCULADAS AO ENSINO	-	-	-	-	-	-	-	-
Fontes Livres	-	-	-	-	-	-	-	-
Fontes Constitucionais Vinculas Ensino	-	-	-	-	-	-	-	-
Fontes Vinculadas ao FUNDEB	-	-	-	-	-	-	-	-
Demais Fontes Vinculadas ao Ensino	-	-	-	-	-	-	-	-
FONTES VINCULADAS A SAÚDE	-	-	-	-	-	-	-	-
Fontes Livres	-	-	-	-	-	-	-	-
Fontes Constitucionais Vinculas Saúde	-	-	-	-	-	-	-	-
Demais Fontes Vinculadas a Saúde	-	-	-	-	-	-	-	-
DEMAIS FONTES VINCULADAS O. ÁREAS	390.000,00	60.450,00	62.400,00	66.300,00	66.300,00	66.300,00	68.250,00	390.000,00
Receita Capital Intra Orçamentária	-	-	-	-	-	-	-	-
TOTAL DA RECEITA	62.549.900,00	9.695.234,50	10.007.984,00	10.633.483,00	10.633.483,00	10.633.483,00	10.946.232,50	62.549.900,00

Município de Missal - Pr. - Cronograma de Desembolso exercício 2021 (Art. 8º e 13º da LRF)

Descrição	Valor Base	1º Bimestre	2º Bimestre	3º Bimestre	4º Bimestre	5º Bimestre	6º Bimestre	Total
DESPESAS CORRENTES	55.698.087,00	8.633.203,49	8.911.693,92	9.468.674,79	9.468.674,79	9.468.674,79	9.747.165,23	55.698.087,00
FONTES LIVRES	24.704.875,00	3.829.255,63	3.952.780,00	4.199.828,75	4.199.828,75	4.199.828,75	4.323.353,13	24.704.875,00
FONTES VINCULADAS AO ECA/FMDCA	658.300,00	102.036,50	105.328,00	111.911,00	111.911,00	111.911,00	115.202,50	658.300,00
Fontes Livres	496.900,00	77.019,50	79.504,00	84.473,00	84.473,00	84.473,00	86.957,50	496.900,00
Demais Fontes Vinculadas ao ECA	161.400,00	25.017,00	25.824,00	27.438,00	27.438,00	27.438,00	28.245,00	161.400,00
FONTES VINCULADAS AO ENSINO	13.929.162,00	2.159.020,11	2.228.665,92	2.367.957,54	2.367.957,54	2.367.957,54	2.437.603,35	13.929.162,00
Fontes Outras	4.205.412,00	651.838,86	672.865,92	714.920,04	714.920,04	714.920,04	735.947,10	4.205.412,00
Fontes Constitucionais Vinculas Ensino	3.043.550,00	471.750,25	486.968,00	517.403,50	517.403,50	517.403,50	532.621,25	3.043.550,00
Fontes Vinculadas ao FUNDEB	5.550.000,00	860.250,00	888.000,00	943.500,00	943.500,00	943.500,00	971.250,00	5.550.000,00
Demais Fontes Vinculadas ao Ensino	1.130.200,00	175.181,00	180.832,00	192.134,00	192.134,00	192.134,00	197.785,00	1.130.200,00
FONTES VINCULADAS A SAÚDE	14.735.550,00	2.284.010,25	2.357.688,00	2.505.043,50	2.505.043,50	2.505.043,50	2.578.721,25	14.735.550,00
Fontes Outras	6.901.000,00	1.069.655,00	1.104.160,00	1.173.170,00	1.173.170,00	1.173.170,00	1.207.675,00	6.901.000,00
Fontes Constitucionais Vinculas Saúde	5.504.550,00	853.205,25	880.728,00	935.773,50	935.773,50	935.773,50	963.296,25	5.504.550,00
Demais Fontes Vinculadas a Saúde	2.330.000,00	361.150,00	372.800,00	396.100,00	396.100,00	396.100,00	407.750,00	2.330.000,00
DEMAIS FONTES VINCULADAS O. ÁREAS	1.670.200,00	258.881,00	267.232,00	283.934,00	283.934,00	283.934,00	292.285,00	1.670.200,00
Despesa Corrente IntraOrçamentária	-	-	-	-	-	-	-	-

DESPESAS DE CAPITAL	3.768.000,00	584.040,00	602.880,00	640.560,00	640.560,00	640.560,00	659.400,00	3.768.000,00
FONTES LIVRES	-	-	-	-	-	-	-	-
FONTES VINCULADAS AO ECA/FMDCA	38.000,00	5.890,00	6.080,00	6.460,00	6.460,00	6.460,00	6.650,00	38.000,00
Fontes Livres	20.000,00	3.100,00	3.200,00	3.400,00	3.400,00	3.400,00	3.500,00	20.000,00
Demais Fontes Vinculadas ao ECA	18.000,00	2.790,00	2.880,00	3.060,00	3.060,00	3.060,00	3.150,00	18.000,00
FONTES VINCULADAS AO ENSINO	223.000,00	34.565,00	35.680,00	37.910,00	37.910,00	37.910,00	39.025,00	223.000,00
Fontes Outras	223.000,00	34.565,00	35.680,00	37.910,00	37.910,00	37.910,00	39.025,00	223.000,00
Fontes Constitucionais Vinculas Ensino	-	-	-	-	-	-	-	-
Fontes Vinculadas ao FUNDEB	-	-	-	-	-	-	-	-
Demais Fontes Vinculadas ao Ensino	-	-	-	-	-	-	-	-
FONTES VINCULADAS A SAÚDE	200.000,00	31.000,00	32.000,00	34.000,00	34.000,00	34.000,00	35.000,00	200.000,00
Fontes Outras	100.000,00	15.500,00	16.000,00	17.000,00	17.000,00	17.000,00	17.500,00	100.000,00
Fontes Constitucionais Vinculas Saúde	100.000,00	15.500,00	16.000,00	17.000,00	17.000,00	17.000,00	17.500,00	100.000,00
Demais Fontes Vinculadas a Saúde	-	-	-	-	-	-	-	-
DEMAIS FONTES VINCULADAS O. ÁREAS	3.307.000,00	512.585,00	529.120,00	562.190,00	562.190,00	562.190,00	578.725,00	3.307.000,00
Despesa Corrente IntraOrçamentária	-	-	-	-	-	-	-	-
TOTAL DA DESPESA	59.466.087,00	9.217.243,49	9.514.573,92	10.109.234,79	10.109.234,79	10.109.234,79	10.406.565,23	59.466.087,00
Reserva de Contigência	889.500,00	137.872,50	142.320,00	151.215,00	151.215,00	151.215,00	155.662,50	889.500,00
RESULTADO ORÇAMENTÁRIO	2.194.313,00	340.118,52	351.090,08	373.033,21	373.033,21	373.033,21	384.004,78	2.194.313,00

Município de Missal - Pr. - Cronograma de Desembolso exercício 2021 (Art. 8º e 13º da LRF)

Descrição	Valor Base	1º Bimestre	2º Bimestre	3º Bimestre	4º Bimestre	5º Bimestre	6º Bimestre	Total
RESTOS A PAGAR	-	-	-	-	-	-	-	-
FONTES LIVRES	-	-	-	-	-	-	-	-
FONTES VINCULADAS AO ECA/FMDCA	-	-	-	-	-	-	-	-
Fontes Livres	-	-	-	-	-	-	-	-
Demais Fontes Vinculadas ao ECA	-	-	-	-	-	-	-	-
FONTES VINCULADAS AO ENSINO	-	-	-	-	-	-	-	-
Fontes Livres	-	-	-	-	-	-	-	-
Fontes Constitucionais Vinculas Ensino	-	-	-	-	-	-	-	-
Fontes Vinculadas ao FUNDEB	-	-	-	-	-	-	-	-
Demais Fontes Vinculadas ao Ensino	-	-	-	-	-	-	-	-
FONTES VINCULADAS A SAÚDE	-	-	-	-	-	-	-	-
Fontes Livres	-	-	-	-	-	-	-	-
Fontes Constitucionais Vinculas Saúde	-	-	-	-	-	-	-	-
Demais Fontes Vinculadas a Saúde	-	-	-	-	-	-	-	-
DEMAIS FONTES VINCULADAS O. ÁREAS	-	-	-	-	-	-	-	-
Consignações e Outros Depósitos	-	-	-	-	-	-	-	-

DISPONIBILIDADE FINANCEIRA								
FONTES LIVRES	-	-	-	-	-	-	-	-
FONTES VINCULADAS AO ECA/FMDCA	-	-	-	-	-	-	-	-
Fontes Livres	-	-	-	-	-	-	-	-
Demais Fontes Vinculadas ao ECA	-	-	-	-	-	-	-	-
FONTES VINCULADAS AO ENSINO	-	-	-	-	-	-	-	-
Fontes Livres	-	-	-	-	-	-	-	-
Fontes Constitucionais Vinculas Ensino	-	-	-	-	-	-	-	-
Fontes Vinculadas ao FUNDEB	-	-	-	-	-	-	-	-
Demais Fontes Vinculadas ao Ensino	-	-	-	-	-	-	-	-
FONTES VINCULADAS A SAÚDE	-	-	-	-	-	-	-	-
Fontes Livres	-	-	-	-	-	-	-	-
Fontes Constitucionais Vinculas Saúde	-	-	-	-	-	-	-	-
Demais Fontes Vinculadas a Saúde	-	-	-	-	-	-	-	-
DEMAIS FONTES VINCULADAS O. ÁREAS	-	-	-	-	-	-	-	-
INTERFERÊNCIA FINANCEIRA - INGRESSO	-	-	-	-	-	-	-	-
INTERFERÊNCIA FINANCEIRA - EGRESSO	2.194.313,00	340.118,52	351.090,08	373.033,21	373.033,21	373.033,21	384.004,78	2.194.313,00
RESULTADO	-	0,00	-	0,00	0,00	0,00	-	-