



TRIBUNAL DE CONTAS DO ESTADO DO PARANÁ

Coordenadoria de Gestão Municipal - CGM

PROCESSO Nº: 190530/19

ENTIDADE: MUNICÍPIO DE MISSAL

ASSUNTO: PRESTAÇÃO DE CONTAS DO EXERCÍCIO FINANCEIRO DE 2018

INSTRUÇÃO Nº: 2181/2019 - CGM - PRIMEIRO EXAME

MUNICÍPIO DE MISSAL. Prestação de Contas do exercício de 2018. Primeiro Exame. Contas Regulares.

SUMÁRIO DO ESCOPO DA ANÁLISE E INDICAÇÃO DAS OCORRÊNCIAS APONTADAS NESTA INSTRUÇÃO

DESCRIÇÃO DOS ITENS DE ANÁLISE	ITENS CONSTATADOS	ITENS NÃO CONSTATADOS
CONTROLE INTERNO		
Ausência de encaminhamento do Relatório do Controle Interno.		Nada Constatado
O Relatório do Controle Interno encaminhado não apresenta os conteúdos mínimos prescritos pelo Tribunal.		Nada Constatado
O Relatório do Controle Interno apresenta ocorrência de irregularidade passível de desaprovação da gestão.		Nada Constatado
RESULTADO ORÇAMENTÁRIO/FINANCEIRO		
Resultado orçamentário/financeiro de fontes não vinculadas a programas, convênios, operações de créditos e RPPS.		Nada Constatado
RESULTADO PATRIMONIAL		
Ausência de encaminhamento do Balanço Patrimonial emitido pela Contabilidade e/ou da respectiva publicação. Considera ainda a hipótese de a publicação não atender às especificações.		Nada Constatado
Divergências de saldos em quaisquer das classes ou grupos do Balanço Patrimonial emitido pelo Sistema de Contabilidade da Entidade e os dados enviados pelo SIM/AM.		Nada Constatado
AVALIAÇÃO DA APLICAÇÃO NO ENSINO BÁSICO MUNICIPAL		
Falta de aplicação do índice mínimo de 25% em manutenção e desenvolvimento da educação básica municipal.		Nada Constatado
Falta de aplicação de no mínimo 60% dos recursos do FUNDEB na remuneração do magistério.		Nada Constatado
Falta de aplicação de no mínimo 95% dos recursos do FUNDEB no exercício da arrecadação. Saldo deixado de aplicar no primeiro trimestre do exercício seguinte excede a 5%.		Nada Constatado
AVALIAÇÃO DA APLICAÇÃO EM AÇÕES DE SAÚDE MUNICIPAL		
Falta de aplicação do índice mínimo de 15% em serviços e ações de saúde pública.		Nada Constatado
ASPECTOS FISCAIS - LEI DE RESPONSABILIDADE FISCAL		



TRIBUNAL DE CONTAS DO ESTADO DO PARANÁ

Coordenadoria de Gestão Municipal - CGM

Limite de despesas com pessoal – não retorno ao limite no prazo legal.		Nada Constatado
Limite de despesas com pessoal – não redução de 1/3 no prazo legal.		Nada Constatado
Limite da Dívida Consolidada – não redução de 25% no prazo legal.		Nada Constatado
MULTAS DECORRENTES DE ATRASO NA ENTREGA DA PRESTAÇÃO DE CONTAS		
Entrega dos documentos que compõem a Prestação de Contas com atraso.		Nada Constatado
OUTRAS VERIFICAÇÕES		
Acompanhamento de Acórdão do TCE/PR.		Nada Constatado

PRELIMINARES

Trata-se da prestação de contas do **MUNICÍPIO DE MISSAL**, relativa ao exercício financeiro de 2018, cujo conteúdo e estruturação encontram-se definidos nas Instruções Normativas nº 147/2019 e 148/2019, do Tribunal de Contas do Paraná.

A presente Instrução tem por finalidade reportar as demonstrações da execução orçamentária, financeira, patrimonial e de resultados relativos ao período abrangido pelo processo e verificar o atendimento dos aspectos legais a que estão sujeitos os atos de gestão, nos termos da Constituição Federal, art. 31, da Lei Complementar nº 113/2005 e do Regimento Interno - Resolução nº 01/2006 e atualizações.

O exame realizado no processo deteve-se na verificação do cumprimento dos procedimentos aplicáveis à Administração Pública e na avaliação de pontos de controle atinentes ao cumprimento de princípios constitucionais e de normas pertinentes, especialmente a Lei Complementar nº 101/00, com o objetivo de instruir a emissão do Parecer Prévio sobre as contas de Governo prestadas pelo Chefe do Poder Executivo Municipal.

PARTE I - EXPOSITIVA

Este título contempla as principais peças da execução orçamentária, financeira, patrimonial e de resultado, na conformação aos formatos estabelecidos pela Lei nº 4.320/64, além dos demonstrativos relativos ao atendimento das exigências legais e constitucionais. Os valores que serão reproduzidos foram extraídos da base de



TRIBUNAL DE CONTAS DO ESTADO DO PARANÁ

Coordenadoria de Gestão Municipal - CGM

dados de responsabilidade exclusiva da entidade municipal, transmitidas no âmbito do Sistema de Informações Municipais - SIM.

RESPONSÁVEIS PELA ENTIDADE

CARGO/FUNÇÃO	NOME	CPF	INÍCIO	FINAL	CRC
Prefeito	HILÁRIO JACÓ WILLERS	483.390.599-04	01/01/2017	21/07/2019	
Contador	CLOVIS LEANDRO DONEL PLETSCH	055.303.329-86	01/01/2018	31/12/2020	057808/08
Controle Interno	MARCELI FIEDLER BACKES	032.525.899-66	01/01/2018	31/12/2020	

1 - PLANEJAMENTO GOVERNAMENTAL

1.1 - PLANO PLURIANUAL

Aprovado pela Lei Municipal nº 1394/2017 de 25/09/2017

1.2 - DIRETRIZES ORÇAMENTÁRIAS

As Diretrizes para elaboração da proposta orçamentária foram aprovadas pela Lei Municipal nº 1386/2017 de 7 /8 /2017

1.3 - ORÇAMENTO ANUAL

O Orçamento para o exercício foi aprovado pela Lei Municipal nº 1401/2017, de 5/12/2017.

2 - EXECUÇÃO ORÇAMENTÁRIA

2.1 - ALTERAÇÕES NO ORÇAMENTO

TIPO DE CRÉDITO ADICIONAL	LEI Nº
a) Créditos Suplementares	1432/2018, 1431/2018, 1413/2018, 1411/2018, 1439/2018, 1401/2017, 1415/2018, 1442/2018, 1433/2018, 1440/2018, 1437/2018
b) Créditos Especiais	1434/2018, 1416/2018, 1412/2018, 1436/2018, 1444/2018, 1408/2018
c) Créditos Extraordinários	Não houve



TRIBUNAL DE CONTAS DO ESTADO DO PARANÁ

Coordenadoria de Gestão Municipal - CGM

Resumo das Alterações:

TIPO DE CRÉDITO ADICIONAL	VALOR
Créditos Especiais	1.190.491,88
Créditos Extraordinários	0,00
Créditos Suplementares	13.466.242,42
TOTAL	14.656.734,30

ORIGEM DOS RECURSOS	VALOR
Cancelamento de Dotações	7.248.666,39
Excesso de Arrecadação	5.867.607,75
Operações de Crédito	0,00
Superávit Financeiro	1.540.460,16
TOTAL	14.656.734,30

2.2 - BALANÇO ORÇAMENTÁRIO

MUNICÍPIO DE MISSAL
BALANÇO ORÇAMENTÁRIO
12/2018

<u>RECEITAS ORÇAMENTÁRIAS</u>	PREVISÃO INICIAL	PREVISÃO ATUALIZADA (a)	RECEITAS REALIZADAS (b)	SALDO c=(b-a)
RECEITAS CORRENTES	50.682.200,00	53.191.833,86	52.244.141,45	- 947.692,41
RECEITA TRIBUTÁRIA	4.526.000,00	4.538.000,00	4.739.089,52	201.089,52
Impostos	3.696.000,00	3.696.000,00	3.998.356,33	302.356,33
Taxas	729.000,00	741.000,00	687.928,44	- 53.071,56
Contribuição de Melhoria	101.000,00	101.000,00	52.804,75	- 48.195,25
RECEITA DE CONTRIBUIÇÕES	584.000,00	584.000,00	607.508,89	23.508,89
Contribuições Sociais	0,00	0,00	0,00	0,00
Contribuições de Intervenção no Domínio Econômico	0,00	0,00	0,00	0,00
Contribuições para Entidades Privadas de Serviço Social e de Formação Profissional	0,00	0,00	0,00	0,00
Contribuição de Iluminação Pública	584.000,00	584.000,00	607.508,89	23.508,89
RECEITA PATRIMONIAL	12.805.000,00	14.137.114,49	15.411.188,38	1.274.073,89
Receitas Imobiliárias	25.000,00	25.000,00	38.712,81	13.712,81
Receitas de Valores Mobiliários	480.000,00	480.114,49	169.393,91	- 310.720,58
Receita de Concessões e Permissões	0,00	0,00	0,00	0,00
Compensações Financeiras	12.300.000,00	13.632.000,00	15.203.081,66	1.571.081,66
Receita Decorrente do Direito de Exploração de Bens Públicos em Áreas de Domínio Público	0,00	0,00	0,00	0,00
Receita de Cessão de Direitos	0,00	0,00	0,00	0,00
Outras Receitas Patrimoniais	0,00	0,00	0,00	0,00
RECEITA AGROPECUÁRIA	0,00	0,00	0,00	0,00



TRIBUNAL DE CONTAS DO ESTADO DO PARANÁ

Coordenadoria de Gestão Municipal - CGM

Receita da Produção Vegetal	0,00	0,00	0,00	0,00
Receita da Produção Animal e Derivados	0,00	0,00	0,00	0,00
Outras Receitas Agropecuárias	0,00	0,00	0,00	0,00
RECEITA INDUSTRIAL	0,00	0,00	0,00	0,00
RECEITA DE SERVIÇOS	199.000,00	199.000,00	286.689,08	87.689,08
TRANSFERÊNCIAS CORRENTES	32.568.200,00	33.733.719,37	31.172.357,90	- 2.561.361,47
Transferências da União e de suas Entidades	15.275.000,00	16.387.677,92	13.938.726,71	- 2.448.951,21
Transferências dos Estados e do Distrito Federal e de suas Entidades	11.851.200,00	11.904.041,45	12.114.747,71	210.706,26
Transferências dos Municípios e de suas Entidades	0,00	0,00	0,00	0,00
Transferências de Instituições Privadas	12.000,00	12.000,00	13.177,10	1.177,10
Transferências de Outras Instituições Públicas	5.430.000,00	5.430.000,00	5.080.334,39	- 349.665,61
Transferências do Exterior	0,00	0,00	0,00	0,00
Transferências de Pessoas	0,00	0,00	25.371,99	25.371,99
Transferências Provenientes de Depósitos Não Identificados	0,00	0,00	0,00	0,00
OUTRAS RECEITAS CORRENTES	0,00	0,00	27.307,68	27.307,68
RECEITAS DE CAPITAL	2.190.000,00	5.547.973,89	3.749.880,35	- 1.798.093,54
OPERAÇÕES DE CRÉDITO	750.000,00	1.398.900,00	781.200,00	- 617.700,00
Operações de Crédito Internas	750.000,00	1.398.900,00	781.200,00	- 617.700,00
Operações de Crédito Externas	0,00	0,00	0,00	0,00
ALIENAÇÃO DE BENS	0,00	0,00	0,00	0,00
Alienação de Bens Móveis	0,00	0,00	0,00	0,00
Alienação de Bens Imóveis	0,00	0,00	0,00	0,00
AMORTIZAÇÕES DE EMPRÉSTIMOS	440.000,00	440.000,00	421.547,95	- 18.452,05
TRANSFERÊNCIAS DE CAPITAL	1.000.000,00	3.709.073,89	2.547.132,40	- 1.161.941,49
Transferências da União e de suas Entidades	0,00	1.207.288,75	791.346,51	- 415.942,24
Transferências dos Estados e do Distrito Federal e de suas Entidades	1.000.000,00	2.501.785,14	1.755.785,89	- 745.999,25
Transferências dos Municípios e de suas Entidades	0,00	0,00	0,00	0,00
Transferências de Instituições Privadas	0,00	0,00	0,00	0,00
Transferências de Outras Instituições Públicas	0,00	0,00	0,00	0,00
Transferências do Exterior	0,00	0,00	0,00	0,00
Transferências de Pessoas	0,00	0,00	0,00	0,00
Transferências Provenientes de Depósitos Não Identificados	0,00	0,00	0,00	0,00
Transferências de Outras Instituições Públicas	0,00	0,00	0,00	0,00
OUTRAS RECEITAS DE CAPITAL	0,00	0,00	0,00	0,00
Integralização do Capital Social	0,00	0,00	0,00	0,00
Remuneração das Disponibilidades do Tesouro	0,00	0,00	0,00	0,00
Resgate de Títulos do Tesouro	0,00	0,00	0,00	0,00
Demais Receitas de Capital	0,00	0,00	0,00	0,00
SUBTOTAL DAS RECEITAS (I)	52.872.200,00	58.739.807,75	55.994.021,80	- 2.745.785,95
REFINANCIAMENTO (II)	0,00	0,00	0,00	0,00
Operações de Crédito Internas	0,00	0,00	0,00	0,00
Mobiliária	0,00	0,00	0,00	0,00
Contratual	0,00	0,00	0,00	0,00
Operações de Crédito Externas	0,00	0,00	0,00	0,00
Mobiliária	0,00	0,00	0,00	0,00
Contratual	0,00	0,00	0,00	0,00



TRIBUNAL DE CONTAS DO ESTADO DO PARANÁ

Coordenadoria de Gestão Municipal - CGM

SUBTOTAL COM REFINANCIAMENTO (III) = (I + II)	52.872.200,00	58.739.807,75	55.994.021,80	- 2.745.785,95
DÉFICIT (IV)	0,00	0,00	0,00	0,00
TOTAL (V) = (III + IV)	52.872.200,00	58.739.807,75	55.994.021,80	- 2.745.785,95
SALDOS DE EXERCÍCIOS ANTERIORES (Utilizados para Créditos Adicionais)	0,00	6.039.188,02	6.039.188,02	0,00
Recursos Arrecadados em Exercícios Anteriores - RPPS	0,00	0,00	0,00	0,00
Superávit Financeiro	0,00	49.000,00	49.000,00	0,00
Reabertura de créditos adicionais	0,00	5.990.188,02	5.990.188,02	0,00

DESPESAS ORÇAMENTÁRIAS	DOTAÇÃO INICIAL (d)	DOTAÇÃO ATUALIZADA (e)	DESPESA EMPENHADAS (f)	DESPESAS LIQUIDADAS (g)	DESPESAS PAGAS (h)	SALDO DA DOTAÇÃO (i) = (e-f)
DESPESAS CORRENTES	45.903.249,00	48.823.889,56	46.278.572,60	45.954.945,31	45.899.015,09	2.545.316,96
PESSOAL E ENCARGOS SOCIAIS	26.761.075,00	27.197.294,99	25.833.575,29	25.833.575,29	25.833.575,29	1.363.719,70
JUROS E ENCARGOS DA DÍVIDA	480.000,00	442.600,00	364.566,57	364.566,57	364.566,57	78.033,43
OUTRAS DESPESAS CORRENTES	18.662.174,00	21.183.994,57	20.080.430,74	19.756.803,45	19.700.873,23	1.103.563,83
DESPESAS DE CAPITAL	4.862.391,00	9.329.818,35	7.249.065,74	5.543.056,57	5.304.949,63	2.080.752,61
INVESTIMENTOS	3.512.391,00	8.308.118,35	6.313.398,85	4.607.389,68	4.369.282,74	1.994.719,50
INVERSÕES FINANCEIRAS	250.000,00	126.000,00	40.000,00	40.000,00	40.000,00	86.000,00
AMORTIZAÇÃO DA DÍVIDA	1.100.000,00	895.700,00	895.666,89	895.666,89	895.666,89	33,11
RESERVA DE CONTINGÊNCIA	290.000,00	290.000,00	0,00	0,00	0,00	290.000,00
SUBTOTAL DAS DESPESAS (VI)	51.055.640,00	58.443.707,91	53.527.638,34	51.498.001,88	51.203.964,72	4.916.069,57
AMORTIZAÇÃO DA DÍVIDA/REFINANCIAMENTO (VII)	0,00	0,00	0,00	0,00	0,00	0,00
Amortização da Dívida Interna	0,00	0,00	0,00	0,00	0,00	0,00
Dívida Mobiliária	0,00	0,00	0,00	0,00	0,00	0,00
Outras Dívidas	0,00	0,00	0,00	0,00	0,00	0,00
Amortização da Dívida Externa	0,00	0,00	0,00	0,00	0,00	0,00
Dívida Mobiliária	0,00	0,00	0,00	0,00	0,00	0,00
Outras Dívidas	0,00	0,00	0,00	0,00	0,00	0,00
SUBTOTAL COM REFINANCIAMENTO (VIII) = (VI + VII)	51.055.640,00	58.443.707,91	53.527.638,34	51.498.001,88	51.203.964,72	4.916.069,57
SUPERÁVIT (IX)	1.816.560,00	296.099,84	2.466.383,46	4.496.019,92	4.790.057,08	- 2.170.283,62
TOTAL (X) = (VII + IX)	52.872.200,00	58.739.807,75	55.994.021,80	55.994.021,80	55.994.021,80	2.745.785,95

RESERVA DO RPPS	0,00	0,00	0,00	0,00	0,00	0,00
-----------------	------	------	------	------	------	------

Fonte: Sistema de Informações Municipais - Acompanhamento Mensal (SIM-AM), Tribunal de Contas do Estado do Paraná
Dados processados em: 26/02/2019 21:21 | Relatório emitido em: 01/08/2019 10:31



TRIBUNAL DE CONTAS DO ESTADO DO PARANÁ

Coordenadoria de Gestão Municipal - CGM

2.3 - RESULTADOS ORÇAMENTÁRIOS/FINANCEIROS

2.3.1 - RESULTADO ORÇAMENTÁRIO/FINANCEIRO DE FONTES NÃO VINCULADAS A PROGRAMAS, CONVÊNIOS, OPERAÇÕES DE CRÉDITOS E RPPS

ESPECIFICAÇÃO	Exercício 2015	%	Exercício 2016	%	Exercício 2017	%	Exercício 2018	%
1 - Receitas Correntes	38.102.928,52	99,10	41.449.831,36	99,09	44.027.145,53	97,90	48.944.610,05	99,15
2 - Receitas de Capital	347.357,10	0,90	378.834,84	0,91	946.107,96	2,10	421.547,95	0,85
3 - Soma da Receita (1+2)	38.450.285,62	100,00	41.828.666,20	100,00	44.973.253,49	100,00	49.366.158,00	100,00
4 - Despesas Correntes	31.981.326,13	83,18	40.268.332,02	96,27	40.329.918,85	89,68	43.215.650,92	87,54
5 - Despesas de Capital	2.844.200,72	7,40	4.329.502,92	10,35	2.960.733,76	6,58	2.825.236,32	5,72
6 - Soma da Despesa (4+5)	34.825.526,85	90,57	44.597.834,94	106,62	43.290.652,61	96,26	46.040.887,24	93,26
7 - RESULTADO ORÇAMENTÁRIO DO EXERCÍCIO (3-6)	3.624.758,77	9,43	-2.769.168,74	-6,62	1.682.600,88	3,74	3.325.270,76	6,74
8 - Interferências Financeiras	-1.154.712,72	-3,00	-1.234.099,19	-2,95	-1.316.490,25	-2,93	-1.479.643,17	-3,00
9 - RESULTADO DA EXECUÇÃO ORÇAMENTÁRIA DO EXERCÍCIO (7+8)	2.470.046,05	6,42	-4.003.267,93	-9,57	366.110,63	0,81	1.845.627,59	3,74
10 - Cancelamento de Restos a Pagar	26.001,82	0,07	81.909,24	0,20	13.285,37	0,03	34.985,16	0,07
11 - Inscrição/Baixa de Realizável por Cisão, Fusão ou Extinção	0,00	0,00	0,00	0,00	0,00	0,00	0,00	0,00
12 - Despesas Não Empenhadas	0,00	0,00	0,00	0,00	0,00	0,00	0,00	0,00
13 - RESULTADO AJUSTADO DO EXERCÍCIO (9+10+11+12)	2.496.047,87	6,49	-3.921.358,69	-9,37	379.396,00	0,84	1.880.612,75	3,81
14 - Superávit/Déficit do Exercício Anterior	2.022.880,45	5,26	4.518.928,32	10,80	597.569,63	1,33	976.965,63	1,98
15 - Total do Ativo Realizável	41.478,73	0,11	4.921,08	0,01	8.150,40	0,02	13.201,19	0,03
16 - RESULTADO FINANCEIRO ACUMULADO DO EXERCÍCIO (13+14-15)	4.477.449,59	11,64	592.648,55	1,42	968.815,23	2,15	2.844.377,19	5,76

Nota 1 – O demonstrativo é composto pelos recursos não vinculados a programas, convênios, operações de crédito e Regime Próprio de Previdência Social, conforme Instrução Normativa nº 147/2019.

Nota 2 – Será gerada restrição para a entidade quando a linha 16 "RESULTADO FINANCEIRO ACUMULADO DO EXERCÍCIO" for negativo (Deficitário) no exercício de 2018 e o valor do resultado financeiro acumulado do exercício anterior (2017) for superávit, ou o valor do déficit acumulado do exercício anterior (2017) for inferior ao resultado financeiro acumulado (déficit) apurado no exercício de 2018, conforme definido na Instrução Normativa nº 147/2019.

Nota 3 – Observa-se que para fins de apuração do "RESULTADO FINANCEIRO ACUMULADO DO EXERCÍCIO (16)" foram excluídos os valores registrados no "ATIVO REALIZÁVEL (15)".

Nota 4 – Os valores apresentados no demonstrativo não contemplam os recursos referentes as Emendas Parlamentares Individuais.

2.3.2 - RESULTADO ORÇAMENTÁRIO/FINANCEIRO MENSAL DE FONTES NÃO VINCULADAS A PROGRAMAS, CONVÊNIOS, OPERAÇÕES DE CRÉDITOS E RPPS

ESPECIFICAÇÃO (PARTE 1)	JANEIRO	FEVEREIRO	MARÇO	ABRIL	MAIO	JUNHO
01 - Receitas Correntes	4.783.170,22	8.660.874,07	12.373.643,97	16.913.665,55	20.940.456,58	24.560.246,02



TRIBUNAL DE CONTAS DO ESTADO DO PARANÁ

Coordenadoria de Gestão Municipal - CGM

02 - Receitas de Capital	33.774,94	68.840,39	106.817,11	142.541,76	181.586,59	217.868,54
03 - TOTAL DAS RECEITAS (3=1+2)	4.816.945,16	8.729.714,46	12.480.461,08	17.056.207,31	21.122.043,17	24.778.114,56
04 - Despesas Correntes	3.112.333,07	6.514.857,36	9.891.373,45	13.276.782,64	16.867.383,53	20.124.391,31
05 - Despesas de Capital	145.106,35	307.349,78	635.390,27	816.627,30	1.060.563,93	1.335.878,44
06 - TOTAL DAS DESPESAS (6=4+5)	3.257.439,42	6.822.207,14	10.526.763,72	14.093.409,94	17.927.947,46	21.460.269,75
07 - RESULTADO ORÇAMENTÁRIO DO PERÍODO (7=3-6)	1.559.505,74	1.907.507,32	1.953.697,36	2.962.797,37	3.194.095,71	3.317.844,81
08 - Interferências Financeiras Recebidas	0,00	0,00	0,00	0,00	0,00	0,00
09 - Interferências Financeiras Concedidas	140.783,40	281.566,80	426.891,60	572.216,40	726.624,00	881.031,60
10 - RESULTADO DAS INTERFERÊNCIAS FINANCEIRAS (10=8-9)	-140.783,40	-281.566,80	-426.891,60	-572.216,40	-726.624,00	-881.031,60
11 - RESULTADO DA EXECUÇÃO ORÇAMENTÁRIA DO EXERCÍCIO (11=7+10)	1.418.722,34	1.625.940,52	1.526.805,76	2.390.580,97	2.467.471,71	2.436.813,21
12 - Cancelamento de RAP Não Processados	875,00	875,00	7.093,36	7.093,36	7.093,36	20.347,80
13 - Inscrição/Baixa de Realizável por Cisão, Fusão ou Extinção	0,00	0,00	0,00	0,00	0,00	0,00
14 - Despesas Não Empenhadas	0,00	0,00	0,00	0,00	0,00	0,00
15 - Estornos de Despesas Não Empenhadas	0,00	0,00	0,00	0,00	0,00	0,00
16 - Apropriação de Despesas Não Empenhadas	0,00	0,00	0,00	0,00	0,00	0,00
17 - RESULTADO AJUSTADO DO EXERCÍCIO (17=11+12+13-14+15+16)	1.419.597,34	1.626.815,52	1.533.899,12	2.397.674,33	2.474.565,07	2.457.161,01
18 - Resultado Financeiro do Exercício Anterior	976.965,63	976.965,63	976.965,63	976.965,63	976.965,63	976.965,63
19 - Total do Ativo Realizável(Saldo Exerc. Anterior)	9.099,91	10.968,70	12.787,76	11.028,15	10.002,30	8.370,18
20 - RESULTADO FINANCEIRO ACUMULADO DO EXERCÍCIO (20=17+18-19)	2.387.463,06	2.592.812,45	2.498.076,99	3.363.611,81	3.441.528,40	3.425.756,46
21 - Percentual do Resultado sobre a Receita (21=(20/03)*100)	49,56	29,70	20,02	19,72	16,29	13,83

ESPECIFICAÇÃO (PARTE 2)	JULHO	AGOSTO	SETEMBRO	OUTUBRO	NOVEMBRO	DEZEMBRO
01 - Receitas Correntes	28.907.301,48	32.633.420,73	36.141.159,41	38.731.505,76	41.291.976,19	48.944.610,05
02 - Receitas de Capital	255.113,81	290.267,62	321.021,59	352.993,44	389.335,96	421.547,95
03 - TOTAL DAS RECEITAS (3=1+2)	29.162.415,29	32.923.688,35	36.462.181,00	39.084.499,20	41.681.312,15	49.366.158,00
04 - Despesas Correntes	23.650.441,00	27.126.789,05	30.366.602,76	33.669.984,87	37.396.098,39	43.215.650,92
05 - Despesas de Capital	1.574.124,53	1.702.069,68	2.278.838,10	2.564.274,01	2.700.338,05	2.825.236,32
06 - TOTAL DAS DESPESAS (6=4+5)	25.224.565,53	28.828.858,73	32.645.440,86	36.234.258,88	40.096.436,44	46.040.887,24
07 - RESULTADO ORÇAMENTÁRIO DO PERÍODO (7=3-6)	3.937.849,76	4.094.829,62	3.816.740,14	2.850.240,32	1.584.875,71	3.325.270,76
08 - Interferências Financeiras Recebidas	0,00	0,00	0,00	0,00	0,00	336.916,83
09 - Interferências Financeiras Concedidas	1.035.439,20	1.189.846,80	1.344.254,40	1.498.662,00	1.657.611,00	1.816.560,00



TRIBUNAL DE CONTAS DO ESTADO DO PARANÁ

Coordenadoria de Gestão Municipal - CGM

10 - RESULTADO DAS INTERFERÊNCIAS FINANCEIRAS (10=8-9)	-1.035.439,20	-1.189.846,80	-1.344.254,40	-1.498.662,00	-1.657.611,00	-1.479.643,17
11 - RESULTADO DA EXECUÇÃO ORÇAMENTÁRIA DO EXERCÍCIO (11=7+10)	2.902.410,56	2.904.982,82	2.472.485,74	1.351.578,32	-72.735,29	1.845.627,59
12 - Cancelamento de RAP Não Processados	20.431,60	20.431,60	20.431,60	20.431,60	20.431,60	34.985,16
13 - Inscrição/Baixa de Realizável por Cisão, Fusão ou Extinção	0,00	0,00	0,00	0,00	0,00	0,00
14 - Despesas Não Empenhadas	0,00	0,00	0,00	0,00	0,00	0,00
15 - Estornos de Despesas Não Empenhadas	0,00	0,00	0,00	0,00	0,00	0,00
16 - Apropriação de Despesas Não Empenhadas	0,00	0,00	0,00	0,00	0,00	0,00
17 - RESULTADO AJUSTADO DO EXERCÍCIO (17=11+12+13-14+15+16)	2.922.842,16	2.925.414,42	2.492.917,34	1.372.009,92	-52.303,69	1.880.612,75
18 - Resultado Financeiro do Exercício Anterior	976.965,63	976.965,63	976.965,63	976.965,63	976.965,63	976.965,63
19 - Total do Ativo Realizável(Saldo Exerc. Anterior)	8.896,74	11.573,26	13.310,67	19.571,90	23.542,95	13.201,19
20 - RESULTADO FINANCEIRO ACUMULADO DO EXERCÍCIO (20=17+18-19)	3.890.911,05	3.890.806,79	3.456.572,30	2.329.403,65	901.118,99	2.844.377,19
21 - Percentual do Resultado sobre a Receita (21=(20/03)*100)	13,34	11,82	9,48	5,96	2,16	5,76

2.3.3 - RESULTADO ORÇAMENTÁRIO/FINANCEIRO - TODAS AS FONTES

ESPECIFICAÇÃO	Exercício 2015	%	Exercício 2016	%	Exercício 2017	%	Exercício 2018	%
1 - Receitas Correntes	40.944.307,84	91,99	44.481.341,72	91,15	46.550.208,61	92,41	52.244.141,45	93,30
2 - Receitas de Capital	3.567.543,50	8,01	4.319.785,88	8,85	3.823.123,51	7,59	3.749.880,35	6,70
3 - Soma da Receita (1+2)	44.511.851,34	100,00	48.801.127,60	100,00	50.373.332,12	100,00	55.994.021,80	100,00
4 - Despesas Correntes	34.333.120,24	77,13	43.102.637,95	88,32	42.712.268,48	84,79	46.278.572,60	82,65
5 - Despesas de Capital	4.863.914,38	10,93	8.653.750,44	17,73	4.359.725,83	8,65	7.249.065,74	12,95
6 - Soma da Despesa (4+5)	39.197.034,62	88,06	51.756.388,39	106,06	47.071.994,31	93,45	53.527.638,34	95,60
7 - RESULTADO ORÇAMENTÁRIO DO EXERCÍCIO (3-6)	5.314.816,72	11,94	-2.955.260,79	-6,06	3.301.337,81	6,55	2.466.383,46	4,40
8 - Interferências Financeiras	-1.154.712,72	-2,59	-1.234.099,19	-2,53	-1.316.490,25	-2,61	-1.479.643,17	-2,64
9 - RESULTADO DA EXECUÇÃO ORÇAMENTÁRIA DO EXERCÍCIO (7+8)	4.160.104,00	9,35	-4.189.359,98	-8,58	1.984.847,56	3,94	986.740,29	1,76
10 - Cancelamento de Restos a Pagar	34.294,08	0,08	94.609,52	0,19	25.341,32	0,05	219.842,82	0,39
11 - Inscrição/Baixa de Realizável por Cisão, Fusão ou Extinção	0,00	0,00	0,00	0,00	0,00	0,00	0,00	0,00
12 - Despesas Não Empenhadas	0,00	0,00	0,00	0,00	0,00	0,00	0,00	0,00
13 - RESULTADO AJUSTADO DO EXERCÍCIO (9+10+11+12)	4.194.398,08	9,42	-4.094.750,46	-8,39	2.010.188,88	3,99	1.206.583,11	2,15
14 - Superávit/Déficit do Exercício Anterior	-690.788,05	-1,55	3.503.610,03	7,18	-591.140,43	-1,17	1.419.048,45	2,53
15 - Total do Ativo Realizável	41.478,73	0,09	4.921,08	0,01	8.150,40	0,02	13.201,19	0,02
16 - RESULTADO FINANCEIRO	3.462.131,30	7,78	-596.061,51	-1,22	1.410.898,05	2,80	2.612.430,37	4,67



TRIBUNAL DE CONTAS DO ESTADO DO PARANÁ

Coordenadoria de Gestão Municipal - CGM

ACUMULADO DO EXERCÍCIO
(13+14-15)

Nota 1 – O demonstrativo tem caráter informativo, nos termos da Instrução Normativa nº 147/2019.

Nota 2 – Observa-se que para fins de apuração do "RESULTADO FINANCEIRO ACUMULADO DO EXERCÍCIO (16)" foram excluídos os valores registrados no "ATIVO REALIZÁVEL (15)".

2.4 - DEMONSTRATIVO DO SUPERÁVIT/DÉFICIT FINANCEIRO

2.4.1 - DEMONSTRATIVO DO SUPERÁVIT/DÉFICIT FINANCEIRO DAS FONTES LIVRES

Período	Ativo Líquido	Passivo Descoberto
Resultado do Exercício de (2015)	4.477.449,59	0,00
Resultado do Exercício de (2016)	592.648,55	0,00
Resultado do Exercício de (2017)	968.815,23	0,00
Resultado do Exercício de (2018)	2.844.377,19	0,00





TRIBUNAL DE CONTAS DO ESTADO DO PARANÁ

Coordenadoria de Gestão Municipal - CGM

2.4.2 - DEMONSTRATIVO DO SUPERÁVIT/DÉFICIT FINANCEIRO DE TODAS AS FONTES

Período	Ativo Líquido	Passivo Descoberto
Resultado do Exercício de (2015)	3.462.131,30	0,00
Resultado do Exercício de (2016)	0,00	-596.061,51
Resultado do Exercício de (2017)	1.410.898,05	0,00
Resultado do Exercício de (2018)	2.612.430,37	0,00



2.5 - BALANÇO FINANCEIRO

MUNICÍPIO DE MISSAL
BALANÇO FINANCEIRO
12/2018

INGRESSOS			DISPÊNDIOS		
ESPECIFICAÇÃO	Exercício Atual	Exercício Anterior	ESPECIFICAÇÃO	Exercício Atual	Exercício Anterior
Receita Orçamentária (I)	55.994.021,80	50.373.332,12	Despesa Orçamentária (VI)	53.527.638,34	47.071.994,31
Ordinária	27.465.763,20	30.073.503,73	Ordinária	25.594.704,10	24.119.299,12
Vinculada	28.528.258,60	20.299.828,39	Vinculada	27.932.934,24	22.952.695,19
Transferências do FUNDEB	5.084.940,18	4.973.689,20	Transferências do FUNDEB	5.071.489,88	5.027.561,85
Transferências	2.117.687,64	2.263.574,08	Transferências Voluntárias	3.245.765,57	1.624.786,17



TRIBUNAL DE CONTAS DO ESTADO DO PARANÁ

Coordenadoria de Gestão Municipal - CGM

Voluntárias			Alienação de Bens	157.810,83	343.660,76
Alienação de Bens	1.072,41	500.565,19	Operações de Crédito	850.000,00	211.285,84
Operações de Crédito	781.200,00	1.125.011,90	Contratos de Rateio de Consórcios Públicos	0,00	0,00
Contratos de Rateio de Consórcios Públicos	0,00	0,00	Regime Próprio de Previdência	0,00	0,00
Regime Próprio de Previdência	0,00	0,00	Transferências de Programas	2.940.989,34	1.945.269,69
Transferências de Programas	3.278.976,16	2.011.492,65	Antecipação da Receita Orçamentária - ARO	0,00	0,00
Valores Restituíveis	0,00	0,00	Valores Restituíveis	0,00	0,00
Transferências Voluntárias - Emendas Individuais (§ 13, art. 166 da CF)	450.000,00	0,00	Transferências Voluntárias - Emendas Individuais (§ 13, art. 166 da CF)	449.996,19	0,00
Apoio Financeiro aos Municípios - AFM	243.191,56	0,00	Apoio Financeiro aos Municípios - AFM	242.182,09	0,00
Outras Origens	16.571.190,65	14.199.082,54	Outras Origens	14.974.700,34	13.800.130,88
Transferências Financeiras Recebidas (II)	336.916,83	365.509,75	Transferências Financeiras Concedidas (VII)	1.816.560,00	1.682.000,00
Recebimentos Extraorçamentários (III)	6.969.295,30	5.045.886,42	Pagamentos Extraorçamentários (VIII)	5.387.488,50	8.030.640,06
Inscrição de Restos a Pagar Processados	294.037,16	64.871,96	Pagamentos de Restos a Pagar Processados	47.452,84	922.714,88
Inscrição de Restos a Pagar Não Processados Realizável - Inscrição	2.029.636,46	626.972,77	Pagamentos de Restos a Pagar Não Processados Realizável - CANCELAM./Baixa	699.148,19	2.626.885,92
Cisão, Fusão ou Extinção	0,00	0,00	Valores Restituíveis	0,00	0,00
Valores Restituíveis	4.645.621,68	4.354.041,69	Cancelam./Baixa Cisão, Fusão, Extin. Valores Restituíveis	4.640.887,47	4.481.039,26
Antecipação da Receita Orçamentária - ARO	0,00	0,00	Antecipação da Receita Orçamentária - ARO	0,00	0,00
Saldo em Espécie do Exercício Anterior (IV)	2.447.444,24	3.447.350,32	Saldo em Espécie para o Exercício Seguinte (IX)	5.015.991,33	2.447.444,24
Caixa e Equivalentes de Caixa Realizável	2.439.293,84	3.442.429,24	Caixa e Equivalentes de Caixa Realizável	5.002.790,14	2.439.293,84
	8.150,40	4.921,08		13.201,19	8.150,40
TOTAL (V) = (I+II+III+IV)	65.747.678,17	59.232.078,61	TOTAL (X) = (VI+VII+VIII+IX)	65.747.678,17	59.232.078,61

Fonte: Sistema de Informações Municipais - Acompanhamento Mensal (SIM-AM), Tribunal de Contas do Estado do Paraná
Dados processados em: 26/02/2019 21:27 | Relatório emitido em: 01/08/2019 10:31

3 - ASPECTOS PATRIMONIAIS



TRIBUNAL DE CONTAS DO ESTADO DO PARANÁ

Coordenadoria de Gestão Municipal - CGM

3.1 - BALANÇO PATRIMONIAL

MUNICÍPIO DE MISSAL
BALANÇO PATRIMONIAL
12/2018

ATIVO			PASSIVO		
ESPECIFICAÇÃO	Exercício Atual	Exercício Anterior	ESPECIFICAÇÃO	Exercício Atual	Exercício Anterior
ATIVO CIRCULANTE	12.855.939,15	8.680.364,77	PASSIVO CIRCULANTE	4.996.893,67	2.619.786,63
Caixa e Equivalentes de Caixa	5.002.790,14	2.439.293,84	Obrigações Trabalhistas, Previdenciárias e Assistenciais a pagar a Curto Prazo	312.380,04	49.581,65
Créditos a Curto Prazo	2.935.734,60	3.278.546,37	Empréstimos e Financiamentos	2.603.472,98	1.691.538,78
Créditos Tributários a Receber	511.137,33	0,00	Fornecedores e Contas a Pagar	298.218,05	51.818,59
Clientes	0,00	0,00	Obrigações Fiscais	0,00	0,00
Crédito de Transferências a Receber	667.150,94	1.168.499,96	Obrigações de Repartição a Outros Entes	0,00	0,00
Empréstimos e Financiamentos Concedidos	1.155.547,55	1.258.089,31	Provisões a Curto Prazo	0,00	0,00
Dívida Ativa Tributária	560.198,39	791.896,63	Demais Obrigações a Curto Prazo	1.782.822,60	826.847,61
Dívida Ativa Não Tributária	41.700,39	60.060,47	PASSIVO NÃO-CIRCULANTE	1.892.296,30	2.985.502,92
(-) Ajuste de Perdas de Créditos a Curto Prazo	0,00	0,00	Obrigações Trabalhistas, Previdenciárias e Assistenciais a pagar a Longo Prazo	681.463,17	881.078,33
Demais Créditos e Valores a Curto Prazo	4.727.330,69	2.844.115,76	Empréstimos e Financiamentos a Longo Prazo	1.210.833,13	2.104.424,59
Investimentos e Aplicações Temporárias a Curto Prazo	0,00	0,00	Fornecedores a Longo Prazo	0,00	0,00
Estoques	190.083,72	118.408,80	Obrigações Fiscais a Longo Prazo	0,00	0,00
Ativo não Circulante Mantido para Venda	0,00	0,00	Provisões a Longo Prazo	0,00	0,00
VPD Pagas Antecipadamente	0,00	0,00	Demais Obrigações a Longo Prazo	0,00	0,00
ATIVO NÃO-CIRCULANTE	174.100.934,61	176.901.437,73	Resultado Diferido	0,00	0,00
<u>Ativo Realizável a Longo Prazo</u>	0,00	0,00	TOTAL DO PASSIVO	6.889.189,97	5.605.289,55
Créditos a Longo Prazo	0,00	0,00			
Créditos Tributários a Receber a Longo Prazo	0,00	0,00			
Clientes a Longo Prazo	0,00	0,00			
Empréstimos e Financiamentos Concedidos a Longo Prazo	0,00	0,00			
Dívida Ativa Tributária a Longo Prazo	0,00	0,00			
Dívida Ativa Não Tributária a Longo Prazo	0,00	0,00			
(-) Ajuste de Perdas de Créditos a Longo Prazo	0,00	0,00			
Demais Créditos e Valores a Longo Prazo	0,00	0,00			
Investimentos e Aplicações Temporárias a Longo Prazo	0,00	0,00			
Estoques a Longo Prazo	0,00	0,00			
VPD Pagas Antecipadamente a Longo Prazo	0,00	0,00			
<u>Investimentos</u>	0,00	0,00			
Participações Permanentes	0,00	0,00			

PATRIMÔNIO LÍQUIDO		
ESPECIFICAÇÃO	Exercício Atual	Exercício Anterior
Patrimônio Social/Capital Social	0,00	0,00
Adiantamento para Futuro Aumento de Capital	0,00	0,00
Reservas de Capital	0,00	0,00
Ajustes de Avaliação Patrimonial	0,00	0,00
Reservas de Lucros	0,00	0,00
Demais Reservas	0,00	0,00



TRIBUNAL DE CONTAS DO ESTADO DO PARANÁ

Coordenadoria de Gestão Municipal - CGM

Participações Avaliadas pelo Método de Equivalência Patrimonial	0,00	0,00	Resultados Acumulados	180.067.683,79	179.976.512,95
Participações Avaliadas pelo Método de Custo	0,00	0,00	Resultado do Exercício	540.292,86	- 2.394.577,92
Propriedades para Investimento	0,00	0,00	Resultado de Exercícios Anteriores	179.527.390,93	182.370.660,87
Demais Investimentos Permanentes	0,00	0,00	Ajustes de Exercícios Anteriores	0,00	0,00
<u>Imobilizado</u>	174.100.934,61	176.901.437,73	Outros Resultados	0,00	430,00
Bens Móveis	14.355.875,70	13.437.654,95	Ações/Cotas em Tesouraria	0,00	0,00
Bens Imóveis	159.745.058,91	163.463.782,78			
<u>Intangível</u>	0,00	0,00	TOTAL DO PATRIMÔNIO LÍQUIDO	180.067.683,79	179.976.512,95
Softwares	0,00	0,00	TOTAL DO PASSIVO E PATRIMÔNIO LÍQUIDO	186.956.873,76	185.581.802,50
Marcas, Direitos e Patentes Industriais	0,00	0,00			
Direito de Uso De Imóveis	0,00	0,00			
Diferido	0,00	0,00			
TOTAL DO ATIVO	186.956.873,76	185.581.802,50			

ATIVO FINANCEIRO	5.015.991,33	2.447.444,24	PASSIVO FINANCEIRO	2.390.359,77	1.028.395,79
ATIVO PERMANENTE	181.940.882,43	183.134.358,26	PASSIVO PERMANENTE	6.566.837,07	5.534.255,18
SALDO PATRIMONIAL				177.999.676,92	179.019.151,53

ESPECIFICAÇÃO	Exercício		ESPECIFICAÇÃO	Exercício	
	Atual	Anterior		Atual	Anterior
Saldos dos Atos Potenciais Ativos			Saldos dos Atos Potenciais Passivos		
Garantias e Contragarantias Recebidas a Executar	0,00	0,00	Garantias e Contragarantias Concedidas a Executar	0,00	0,00
Direitos Conveniados e Outros Instrumentos Congêneres a Receber	0,00	0,00	Obrigações Conveniadas e Outros Instrumentos Congêneres a Liberar	0,00	0,00
Direitos Contratuais a Executar	0,00	0,00	Obrigações Contratuais a Executar	7.386.439,61	0,00
Outros Atos Potenciais Ativos a Executar	0,00	0,00	Outros Atos Potenciais Passivos a Executar	0,00	0,00
TOTAL	0,00	0,00	TOTAL	7.386.439,61	0,00

Fonte: Sistema de Informações Municipais - Acompanhamento Mensal (SIM-AM), Tribunal de Contas do Estado do Paraná
 Dados processados em: 26/02/2019 21:29 | Relatório emitido em: 01/08/2019 10:31

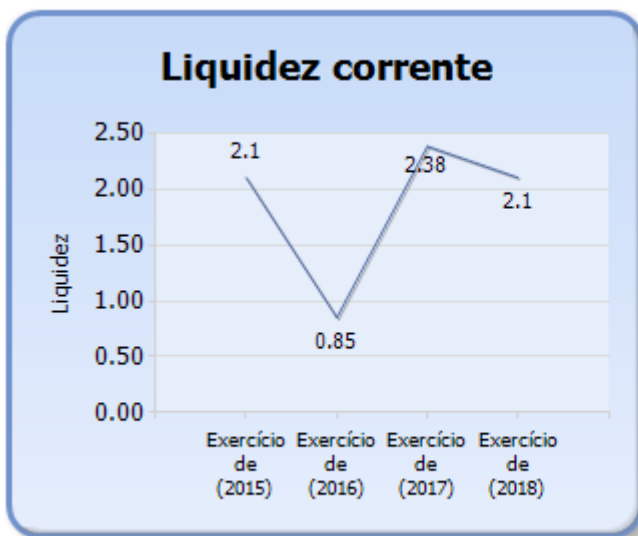


TRIBUNAL DE CONTAS DO ESTADO DO PARANÁ

Coordenadoria de Gestão Municipal - CGM

3.2 - EVOLUÇÃO DAS DISPONIBILIDADES LÍQUIDAS (TODAS AS FONTES)

Período	Ativo Financeiro	Passivo Financeiro	Disponível	Liquidez Corrente
Exercício de (2015)	6.685.243,59	3.181.633,56	3.503.610,03	2,10
Exercício de (2016)	3.447.350,32	4.038.490,75	-591.140,43	0,85
Exercício de (2017)	2.447.444,24	1.028.395,79	1.419.048,45	2,38
Exercício de (2018)	5.015.991,33	2.390.359,77	2.625.631,56	2,10



3.3 - VARIAÇÕES PATRIMONIAIS

MUNICÍPIO DE MISSAL
DEMONSTRAÇÃO DAS VARIAÇÕES PATRIMONIAIS
12/2018

VARIAÇÕES PATRIMONIAIS QUANTITATIVAS		
	Exercício Atual	Exercício Anterior
VARIAÇÕES PATRIMONIAIS AUMENTATIVAS	58.167.297,40	50.666.881,48
Impostos, Taxas e Contribuições de Melhoria	5.025.623,10	4.362.673,45
Impostos	4.151.048,39	3.549.546,47
Taxas	840.149,07	694.123,64
Contribuições de Melhoria	34.425,64	119.003,34
Contribuições	615.538,91	571.015,80
Contribuições Sociais	0,00	0,00
Contribuições de Intervenção do Domínio Econômico	0,00	0,00
Contribuição de Iluminação Pública	615.538,91	571.015,80
Contribuições de Interesse das Categorias Profissionais	0,00	0,00
Exploração e Venda de Bens, Serviços e Direitos	15.835.313,40	315.757,43
Venda de Mercadorias	2.268,87	111.006,32



TRIBUNAL DE CONTAS DO ESTADO DO PARANÁ

Coordenadoria de Gestão Municipal - CGM

Venda de Produtos	0,00	0,00
Exploração de Bens e Direitos e Prestação de Serviços	15.833.044,53	204.751,11
Variações Patrimoniais Aumentativas Financeiras	105.160,56	401.288,39
Juros e Encargos de Empréstimos e Financiamentos Concedidos	0,00	0,00
Juros e Encargos de Mora	61.890,16	59.221,19
Variações Monetárias e Cambiais	0,00	0,00
Descontos Financeiros Obtidos	0,00	0,00
Remuneração de Depósitos Bancários e Aplicações Financeiras	43.270,40	342.067,20
Outras Variações Patrimoniais Aumentativas – Financeiras	0,00	0,00
Transferências e Delegações Recebidas	35.775.332,07	43.869.565,57
Transferências Intragovernamentais	729.847,28	365.509,75
Transferências Intergovernamentais	35.006.935,70	43.504.055,82
Transferências das Instituições Privadas	13.177,10	0,00
Transferências das Instituições Multigovernamentais	0,00	0,00
Transferências de Consórcios Públicos	0,00	0,00
Transferências do Exterior	0,00	0,00
Delegações Recebidas	0,00	0,00
Transferências de Pessoas Físicas	25.371,99	0,00
Outras Transferências e Delegações Recebidas	0,00	0,00
Valorização e Ganhos com Ativos	0,00	157.438,15
Reavaliação de Ativos	0,00	0,00
Ganhos com Alienação	0,00	157.438,15
Ganhos com Incorporação de Ativos	0,00	0,00
Desincorporação de Passivos	0,00	0,00
Reversão de Redução ao Valor Recuperável	0,00	0,00
Outras Variações Patrimoniais Aumentativas	810.329,36	989.142,69
Varição Patrimonial Aumentativa a Classificar	0,00	0,00
Resultado Positivo de Participações	4.078,41	3.986,89
Reversão de Provisões e Ajustes de Perdas	0,00	0,00
Diversas Variações Patrimoniais Aumentativas	806.250,95	985.155,80



TRIBUNAL DE CONTAS DO ESTADO DO PARANÁ

Coordenadoria de Gestão Municipal - CGM

	Exercício Atual	Exercício Anterior
VARIAÇÕES PATRIMONIAIS DIMINUTIVAS	57.627.004,54	53.061.459,40
Pessoal e Encargos	26.927.147,11	25.210.996,29
Remuneração a Pessoal	17.632.282,55	17.550.869,28
Encargos Patronais	4.773.115,05	4.633.413,45
Benefícios a Pessoal	0,00	0,00
Custo de Pessoal e Encargos	0,00	0,00
Outras Variações Patrimoniais Diminutivas - Pessoal e Encargos	4.521.749,51	3.026.713,56
Benefícios Previdenciários	10.782,33	9.134,49
Aposentadorias e Reformas	5.954,85	5.846,06
Pensões	4.827,48	3.288,43
Outros Benefícios Previdenciários	0,00	0,00
Benefícios Assistenciais	59.460,00	0,00
Benefícios de Prestação Continuada	0,00	0,00
Benefícios Eventuais	59.460,00	0,00
Políticas Públicas de Transferência de Renda	0,00	0,00
Outros Benefícios Assistenciais	0,00	0,00
Uso de Bens, Serviços e Consumo de Capital Fixo	26.948.717,08	24.200.062,52
Uso de material de consumo	7.019.734,37	6.710.640,79
Serviços	12.139.547,14	10.852.410,94
Depreciação, Amortização e Exaustão	7.789.435,57	6.637.010,79
Custo de Materiais, Serviços e Consumo de Capital Fixo	0,00	0,00
Variações Patrimoniais Diminutivas Financeiras	434.331,84	442.143,62
Juros e Encargos de Empréstimos e Financiamentos Obtidos	364.566,57	382.288,07
Juros e Encargos de Mora	0,00	0,00
Variações Monetárias e Cambiais	0,00	0,00
Descontos Financeiros Concedidos	0,00	0,00
Outras Variações Patrimoniais Diminutivas Financeiras	69.765,27	59.855,55
Transferências e Delegações Concedidas	1.963.169,32	1.811.364,78
Transferências Intragovernamentais	1.816.560,00	1.682.000,00
Transferências Intergovernamentais	0,00	0,00
Transferências a Instituições Privadas	145.556,81	127.339,17
Transferências a Instituições Multigovernamentais	0,00	0,00
Transferências a Consórcios Públicos	1.052,51	2.025,61
Transferências ao Exterior	0,00	0,00
Execução Orçamentária Delegada	0,00	0,00
Outras Transferências e Delegações Concedidas	0,00	0,00
Desvalorização e Perda de Ativos	0,00	0,00
Redução a Valor Recuperável e Ajuste para Perdas	0,00	0,00
Perdas com Alienação	0,00	0,00
Perdas Involuntárias	0,00	0,00
Incorporação de Passivos	0,00	0,00
Desincorporação de Ativos	0,00	0,00
Tributárias	1.283.156,86	1.387.067,48
Impostos, Taxas e Contribuições de Melhoria	474.920,95	437.629,47
Contribuições	808.235,91	949.438,01
Custo com Tributos	0,00	0,00



TRIBUNAL DE CONTAS DO ESTADO DO PARANÁ

Coordenadoria de Gestão Municipal - CGM

	Exercício Atual	Exercício Anterior
Custo das Mercadorias e dos Produtos Vendidos, e dos Serviços Prestados	0,00	0,00
Custo das Mercadorias Vendidas	0,00	0,00
Custo dos Produtos Vendidos	0,00	0,00
Custo dos Serviços Prestados	0,00	0,00
Outras Variações Patrimoniais Diminutivas	240,00	690,22
Premiações	240,00	0,00
Resultado Negativo de Participações	0,00	0,00
Incentivos	0,00	0,00
Subvenções Econômicas	0,00	0,00
Participações e Contribuições	0,00	0,00
VPD de Constituição de Provisões	0,00	0,00
Custo de Outras VPD	0,00	0,00
Diversas Variações Patrimoniais Diminutivas	0,00	0,00
RESULTADO PATRIMONIAL DO PERÍODO	540.292,86	- 2.394.577,92

VARIAÇÕES PATRIMONIAIS QUALITATIVAS (decorrentes da execução orçamentária)		
	Exercício Atual	Exercício Anterior
Incorporação de Ativos	5.104.683,10	5.285.467,64
Desincorporação de Passivos	895.666,89	820.387,69
Incorporação de Passivos	781.200,00	1.125.011,90
Desincorporação de Ativos	209.189,85	493.422,07

Fonte: Sistema de Informações Municipais - Acompanhamento Mensal (SIM-AM), Tribunal de Contas do Estado do Paraná. Dados processados em: 26/02/2019 21:28 | Relatório emitido em: 01/08/2019 10:31

4 - ASPECTOS FISCAIS - LEI DE RESPONSABILIDADE FISCAL

DESCRIÇÃO DOS ITENS DE ANÁLISE	ABRANGÊNCIA
Limite de despesas com pessoal – não retorno ao limite no prazo legal.	Executivo e Legislativo
Limite de despesas com pessoal – não redução de 1/3 no prazo legal.	Executivo e Legislativo
Realização da Audiência Pública para Avaliação das Metas Fiscais – ausência de comprovação da realização.	Executivo
Realização da Audiência Pública para Avaliação das Metas Fiscais – atraso na realização.	Executivo
Limite da Dívida Consolidada – não redução de 25% no prazo legal.	Executivo
Limite da Dívida Consolidada – não retorno ao limite no prazo legal.	Executivo
Publicação do Relatório Resumido da Execução Orçamentária – RREO – ausência de comprovação da publicação.	Executivo
Publicação do Relatório Resumido da Execução Orçamentária – RREO – atraso na publicação.	Executivo
Publicação do Relatório de Gestão Fiscal – RGF – ausência de comprovação da publicação.	Executivo e Legislativo
Publicação do Relatório de Gestão Fiscal – RGF – atraso na publicação.	Executivo e Legislativo



TRIBUNAL DE CONTAS DO ESTADO DO PARANÁ

Coordenadoria de Gestão Municipal - CGM

4.1 - ALERTAS EMITIDOS REFERENTES ÀS ANÁLISES DO EXERCÍCIO DE 2018

BIMESTRE	TIPO DE ALERTA
3	Limite de 95% da Despesa com Pessoal

4.2 - DESPESAS COM PESSOAL

MÊS E ANO BASE	RECEITA CORRENTE LÍQUIDA	DESPESA COM PESSOAL	% GASTO	SITUAÇÃO
6/2016	44.186.542,91	21.885.941,43	49,53	Alerta 90
12/2016	44.481.341,72	23.919.457,72	53,77	Alerta 95
6/2017	46.001.793,44	23.975.983,36	52,12	Alerta 95
12/2017	46.550.208,61	24.236.596,20	52,07	Alerta 95
6/2018	47.516.378,46	24.683.369,46	51,95	Alerta 95
12/2018	51.794.141,45	25.052.245,71	48,37	Normal

Nota - A Receita Corrente Líquida para fins de cálculo da despesa com pessoal deduz os valores decorrentes das Emendas Parlamentares, conforme Emenda Constitucional nº 86/2015.

4.3 - DÍVIDA CONSOLIDADA

MÊS E ANO BASE	RECEITA CORRENTE LÍQUIDA	DÍVIDA CONSOLIDADA LÍQUIDA	% DA DCL	SITUAÇÃO
06/2017	46.001.793,44	0,00	0,00	Normal
12/2017	46.550.208,61	1.906.109,74	4,09	Normal
06/2018	47.966.378,46	-1.699.463,51	-3,54	Normal
12/2018	52.244.141,45	730.852,28	1,40	Normal

Nota - Caso a Dívida Consolidada Líquida apresente valor negativo, representa que as disponibilidades líquidas são superiores e suficientes para pagamento de sua dívida consolidada.

5 - GASTOS COM MANUTENÇÃO E DESENVOLVIMENTO DO ENSINO

5.1 - DEMONSTRATIVO OBTIDO DO SISTEMA SIM-AM ENCAMINHADO PELO MUNICÍPIO

MUNICÍPIO DE MISSAL
RELATÓRIO RESUMIDO DA EXECUÇÃO ORÇAMENTÁRIA - CONSOLIDADO



TRIBUNAL DE CONTAS DO ESTADO DO PARANÁ

Coordenadoria de Gestão Municipal - CGM

ORÇAMENTOS FISCAL E DA SEGURIDADE SOCIAL
DEMONSTRATIVO DAS RECEITAS E DESPESAS COM MANUTENÇÃO E DESENVOLVIMENTO DO ENSINO –
MDE
01/2018 A 12/2018

R\$ 1,00

RECEITAS DO ENSINO				
RECEITA RESULTANTE DOS IMPOSTOS (caput do art. 212 da Constituição)	PREVISÃO INICIAL	PREVISÃO ATUALIZADA (a)	RECEITAS REALIZADAS	
			Até o Bimestre (b)	% (c) = (b/a)x100
1- RECEITA DE IMPOSTOS	3.696.000,00	3.696.000,00	3.998.356,33	108,18%
1.1- Receita Resultante do Imposto sobre a Propriedade Predial e Territorial Urbana - IPTU	1.264.000,00	1.264.000,00	1.295.101,40	102,46%
1.1.1- IPTU	1.155.000,00	1.155.000,00	1.143.478,44	99,00%
1.1.2 - Multas, Juros de Mora, Dívida Ativa e Outros Encargos do IPTU	109.000,00	109.000,00	151.622,96	139,10%
1.2- Receita Resultante do Imposto sobre Transmissão Inter Vivos - ITBI	554.000,00	554.000,00	665.020,63	120,04%
1.2.1- ITBI	550.000,00	550.000,00	665.020,63	120,91%
1.2.2 - Multas, Juros de Mora, Dívida Ativa e Outros Encargos do ITBI	4.000,00	4.000,00	0,00	0,00%
1.3- Receita Resultante do Imposto sobre Serviços de Qualquer Natureza - ISS	996.000,00	996.000,00	987.604,94	99,16%
1.3.1- ISS	951.000,00	951.000,00	923.085,10	97,06%
1.3.2 - Multas, Juros de Mora, Dívida Ativa e Outros Encargos do ISS	45.000,00	45.000,00	64.519,84	143,38%
1.4- Receita Resultante do Imposto de Renda Retido na Fonte - IRRF	882.000,00	882.000,00	1.050.629,36	119,12%
1.4.1- IRRF	882.000,00	882.000,00	1.050.629,36	119,12%
1.5- Receita Resultante do Imposto Territorial Rural - ITR (CF, art. 153, §4º, inciso III)	0,00	0,00	0,00	0,00%
1.5.1- ITR	0,00	0,00	0,00	0,00%
1.5.2 - Multas, Juros de Mora, Dívida Ativa e Outros Encargos do ITR	0,00	0,00	0,00	0,00%
2- RECEITA DE TRANSFERÊNCIAS CONSTITUCIONAIS E LEGAIS	28.813.000,00	28.813.000,00	27.068.508,66	93,95%
2.1- Cota-Parte FPM	14.296.000,00	14.296.000,00	12.336.428,68	86,29%
2.1.1- Parcela referente à CF, art. 159, I, alínea b	13.196.000,00	13.196.000,00	11.341.272,67	85,94%
2.1.2- Parcela referente à CF, art. 159, I, alínea d e alínea e	1.100.000,00	1.100.000,00	995.156,01	90,47%
2.2- Cota-Parte ICMS	12.278.000,00	12.278.000,00	12.588.523,76	102,53%
2.3- ICMS-Desoneração - L.C. nº87/1996	96.000,00	96.000,00	80.595,84	83,95%
2.4- Cota-Parte IPI-Exportação	183.000,00	183.000,00	221.582,44	121,08%
2.5- Cota-Parte ITR	209.000,00	209.000,00	242.364,64	115,96%
2.6- Cota-Parte IPVA	1.751.000,00	1.751.000,00	1.599.013,30	91,32%
2.7- Cota-Parte IOF-Ouro	0,00	0,00	0,00	0,00%
3- TOTAL DA RECEITA DE IMPOSTOS (1 + 2)	32.509.000,00	32.509.000,00	31.066.864,99	95,56%



TRIBUNAL DE CONTAS DO ESTADO DO PARANÁ

Coordenadoria de Gestão Municipal - CGM

RECEITAS ADICIONAIS PARA FINANCIAMENTO DO ENSINO	PREVISÃO INICIAL	PREVISÃO ATUALIZADA (a)	RECEITAS REALIZADAS	
			Até o Bimestre (b)	% (c) = (b/a)x100
4- RECEITA DA APLICAÇÃO FINANCEIRA DE OUTROS RECURSOS DE IMPOSTOS VINCULADOS AO ENSINO	0,00	0,00	4.512,24	0,00%
5- RECEITA DE TRANSFERÊNCIAS DO FNDE	1.045.100,00	1.083.159,00	1.045.079,98	96,48%
5.1- Transferências do Salário-Educação	453.000,00	465.237,00	465.237,80	100,00%
5.2- Outras Transferências do FNDE	592.100,00	617.922,00	578.418,12	93,61%
5.3- Aplicação Financeira dos Recursos do FNDE	0,00	0,00	1.424,06	0,00%
6- RECEITA DE TRANSFERÊNCIAS DE CONVÊNIOS	0,00	752.991,88	869.621,75	115,49%
6.1- Transferências de Convênios	0,00	752.991,88	865.500,00	114,94%
6.2- Aplicação Financeira dos Recursos de Convênios	0,00	0,00	4.121,75	0,00%
7- RECEITA DE OPERAÇÕES DE CRÉDITO	0,00	0,00	0,00	0,00%
8- OUTRAS RECEITAS PARA FINANCIAMENTO DO ENSINO	0,00	0,00	0,00	0,00%
9- TOTAL DAS RECEITAS ADICIONAIS PARA FINANCIAMENTO DO ENSINO (4 + 5 + 6 + 7 + 8)	1.045.100,00	1.836.150,88	1.919.213,97	104,52%

FUNDEB				
RECEITAS DO FUNDEB	PREVISÃO INICIAL	PREVISÃO ATUALIZADA (a)	RECEITAS REALIZADAS	
			Até o Bimestre (b)	% (c) = (b/a)x100
10- RECEITAS DESTINADAS AO FUNDEB	5.542.600,00	5.542.600,00	5.214.670,00	94,08%
10.1- Cota-Parte FPM Destinada ao FUNDEB - (20% de 2.1.1)	2.639.200,00	2.639.200,00	2.268.254,23	85,94%
10.2- Cota-Parte ICMS Destinada ao FUNDEB - (20% de 2.2)	2.455.600,00	2.455.600,00	2.517.704,55	102,53%
10.3- ICMS-Desoneração Destinada ao FUNDEB - (20% de 2.3)	19.200,00	19.200,00	16.119,12	83,95%
10.4- Cota-Parte IPI-Exportação Destinada ao FUNDEB - (20% de 2.4)	36.600,00	36.600,00	44.316,45	121,08%
10.5- Cota-Parte ITR ou ITR Arrecadados Destinados ao FUNDEB - (20% de (1.5 + 2.5))	41.800,00	41.800,00	48.472,80	115,96%
10.6- Cota-Parte IPVA Destinada ao FUNDEB - (20% de 2.6)	350.200,00	350.200,00	319.802,85	91,32%
11- RECEITAS RECEBIDAS DO FUNDEB	5.430.000,00	5.430.000,00	5.084.940,18	93,65%
11.1- Transferências de Recursos do FUNDEB	5.430.000,00	5.430.000,00	5.080.334,39	93,56%
11.2- Complementação da União ao FUNDEB	0,00	0,00	0,00	0,00%
11.3- Receita de Aplicação Financeira dos Recursos do FUNDEB	0,00	0,00	4.605,79	0,00%
12- RESULTADO LÍQUIDO DAS TRANSFERÊNCIAS DO FUNDEB (11.1 - 10)	- 112.600,00	- 112.600,00	- 134.335,61	119,30%
[SE RESULTADO LÍQUIDO DA TRANSFERÊNCIA (12) > 0] = ACRÉSCIMO RESULTANTE DAS TRANSFERÊNCIAS DO FUNDEB	0,00	0,00	0,00	0,00%
[SE RESULTADO LÍQUIDO DA TRANSFERÊNCIA (12) < 0] = DECRÉSCIMO RESULTANTE DAS TRANSFERÊNCIAS DO FUNDEB	112.600,00	112.600,00	134.335,61	119,30%



TRIBUNAL DE CONTAS DO ESTADO DO PARANÁ

Coordenadoria de Gestão Municipal - CGM

DESPESAS DO FUNDEB ds Sumario Item	DOTAÇÃO INICIAL	DOTAÇÃO ATUALIZADA (d)	DESPESAS EMPENHADA		DESPESAS LIQUIDADAS		INSCRITAS EM RESTOS A PAGAR NÃO PROCESSADOS (i)
			Até o Bimestre (e)	% (f) = (e/d)x100	Até o Bimestre (g)	% (h) = (g/d)x100	
13- PAGAMENTO DOS PROFISSIONAIS DO MAGISTÉRIO	4.344.000,00	4.344.000,00	4.068.014,12	93,65%	4.068.014,12	93,65%	0,00
13.1- Com Educação Infantil	0,00	0,00	0,00	0,00%	0,00	0,00%	0,00
13.2- Com Ensino Fundamental	4.344.000,00	4.344.000,00	4.068.014,12	93,65%	4.068.014,12	93,65%	0,00
14- OUTRAS DESPESAS	1.086.000,00	1.086.000,00	1.003.475,76	92,40%	1.003.475,76	92,40%	0,00
14.1- Com Educação Infantil	320.000,00	460.000,00	456.812,20	99,31%	456.812,20	99,31%	0,00
14.2- Com Ensino Fundamental	766.000,00	626.000,00	546.663,56	87,33%	546.663,56	87,33%	0,00
15- TOTAL DAS DESPESAS DO FUNDEB (13 + 14)	5.430.000,00	5.430.000,00	5.071.489,88	93,40%	5.071.489,88	93,40%	0,00

DEDUÇÕES PARA FINS DE LIMITE DO FUNDEB	VALOR
16- RESTOS A PAGAR INSCRITOS NO EXERCÍCIO SEM DISPONIBILIDADE FINANCEIRA DE RECURSOS DO FUNDEB	0,00
16.1 - FUNDEB 60%	0,00
16.2 - FUNDEB 40%	0,00
17- DESPESAS CUSTEADAS COM O SUPERÁVIT FINANCEIRO, DO EXERCÍCIO ANTERIOR, DO FUNDEB	0,00
17.1 - FUNDEB 60%	0,00
17.2 - FUNDEB 40%	0,00
18- TOTAL DAS DEDUÇÕES CONSIDERADAS PARA FINS DE LIMITE DO FUNDEB (16 + 17)	0,00

INDICADORES DO FUNDEB	VALOR
19 - TOTAL DAS DESPESAS DO FUNDEB PARA FINS DE LIMITE (15 - 18)	5.071.489,88
19.1 - Mínimo de 60% do FUNDEB na Remuneração do Magistério1 (13 - (16.1 + 17.1)) / (11) x 100) %	80,00
19.2 - Máximo de 40% em Despesa com MDE, que não Remuneração do Magistério (14 - (16.2 + 17.2)) / (11) x 100) %	19,73
19.3 - Máximo de 5% não Aplicado no Exercício (100 - (19.1 + 19.2)) %	0,27

CONTROLE DA UTILIZAÇÃO DE RECURSOS NO EXERCÍCIO SUBSEQUENTE	VALOR
20 - RECURSOS RECEBIDOS DO FUNDEB EM <EXERCÍCIO ANTERIOR> QUE NÃO FORAM UTILIZADOS	0,00
21 - DESPESAS CUSTEADAS COM O SALDO DO ITEM 20 ATÉ O 1º TRIMESTRE DE <EXERCÍCIO>	0,00

DESPESAS COM AÇÕES TÍPICAS DE MDE ds Sumario Item	DOTAÇÃO INICIAL	DOTAÇÃO ATUALIZADA (d)	DESPESAS EMPENHADA		DESPESAS LIQUIDADAS		INSCRITAS EM RESTOS A PAGAR NÃO PROCESSADOS (i)
			Até o Bimestre (e)	% (f) = (e/d)x100	Até o Bimestre (g)	% (h) = (g/d)x100	
22- EDUCAÇÃO INFANTIL	1.156.500,00	1.549.190,00	1.496.813,05	96,62%	1.496.392,87	96,62%	420,18
22.1- Despesas Custeadas com Recursos do FUNDEB	320.000,00	460.000,00	456.812,20	99,31%	456.812,20	99,31%	0,00
22.2- Despesas Custeadas com Outros Recursos de Impostos	836.500,00	1.089.190,00	1.040.000,85	95,48%	1.039.580,67	95,48%	420,18



TRIBUNAL DE CONTAS DO ESTADO DO PARANÁ

Coordenadoria de Gestão Municipal - CGM

23- ENSINO FUNDAMENTAL	8.352.150,00	8.846.800,00	8.004.032,15	90,47%	8.002.551,19	90,47%	1.480,96
23.1- Despesas Custeadas com Recursos do FUNDEB	5.110.000,00	4.970.000,00	4.614.677,68	92,85%	4.614.677,68	92,85%	0,00
23.2- Despesas Custeadas com Outros Recursos de Impostos	3.242.150,00	3.876.800,00	3.608.734,37	93,09%	3.607.253,41	93,09%	1.480,96
23.9- (-) Dedução de Despesas indevidamente contabilizadas	0,00	0,00	- 219.379,90	0,00%	- 219.379,90	0,00%	0,00
24- ENSINO MÉDIO	0,00	0,00	0,00	0,00%	0,00	0,00%	0,00
25- ENSINO SUPERIOR	556.900,00	907.140,00	906.536,31	99,93%	906.496,31	99,93%	40,00
26- ENSINO PROFISSIONAL NÃO INTEGRADO AO ENSINO REGULAR	0,00	0,00	0,00	0,00%	0,00	0,00%	0,00
27- OUTRAS	0,00	0,00	0,00	0,00%	0,00	0,00%	0,00
28- TOTAL DAS DESPESAS COM AÇÕES TÍPICAS DE MDE (22 + 23 + 24 + 25 + 26 + 27)	10.065.550,00	11.303.130,00	10.407.381,51	92,08%	10.405.440,37	92,08%	1.941,14

DEDUÇÕES CONSIDERADAS PARA FINS DE LIMITE CONSTITUCIONAL	VALOR
29- RESULTADO LÍQUIDO DAS TRANSFERÊNCIAS DO FUNDEB = (12)	- 134.335,61
30- DESPESAS CUSTEADAS COM A COMPLEMENTAÇÃO DO FUNDEB NO EXERCÍCIO	0,00
32- DESPESAS CUSTEADAS COM O SUPERÁVIT FINANCEIRO, DO EXERCÍCIO ANTERIOR, DO FUNDEB	0,00
33- DESPESAS CUSTEADAS COM O SUPERÁVIT FINANCEIRO, DO EXERCÍCIO ANTERIOR, DE OUTROS RECURSOS DE IMPOSTOS	676,70
34- RESTOS A PAGAR INSCRITOS NO EXERCÍCIO SEM DISPONIBILIDADE FINANCEIRA DE RECURSOS DE IMPOSTOS VINCULADOS AO ENSINO	0,00
35- CANCELAMENTO, NO EXERCÍCIO, DE RESTOS A PAGAR INSCRITOS COM DISPONIBILIDADE FINANCEIRA DE RECURSOS DE IMPOSTOS VINCULADOS AO ENSINO = (45 j)	0,00
36- TOTAL DAS DEDUÇÕES CONSIDERADAS PARA FINS DE LIMITE CONSTITUCIONAL (29 + 30 + 32 + 33 + 34 + 35)	- 133.658,91
37- TOTAL DAS DESPESAS PARA FINS DE LIMITE ((22 + 23) - (36))	9.634.504,11
38- PERCENTUAL DE APLICAÇÃO EM MDE SOBRE A RECEITA LÍQUIDA DE IMPOSTOS ((37) / (3) x 100) % - LIMITE CONSTITUCIONAL 25%	31,01

OUTRAS DESPESAS CUSTEADAS COM RECEITAS ADICIONAIS PARA FINANCIAMENTO DO ENSINO ds Sumario Item	DOTAÇÃO INICIAL	DOTAÇÃO ATUALIZADA (d)	DESPESAS EMPENHADA		DESPESAS LIQUIDADAS		INSCRITAS EM RESTOS A PAGAR NÃO PROCESSADOS (i)
			Até o Bimestre (e)	% (f) = (e/d)x100	Até o Bimestre (g)	% (h) = ((g+i)/d)x100	
39- DESPESAS CUSTEADAS COM A APLICAÇÃO FINANCEIRA DE OUTROS RECURSOS DE IMPOSTOS VINCULADOS AO ENSINO	0,00	0,00	0,00	0,00%	0,00	0,00%	0,00
40- DESPESAS CUSTEADAS COM A CONTRIBUIÇÃO SOCIAL DO SALÁRIO-EDUCAÇÃO	453.000,00	468.777,87	468.639,72	99,97%	468.639,72	99,97%	0,00
41- DESPESAS CUSTEADAS COM OPERAÇÕES DE CRÉDITO	0,00	0,00	0,00	0,00%	0,00	0,00%	0,00
42- DESPESAS CUSTEADAS COM OUTRAS RECEITAS PARA FINANCIAMENTO DO ENSINO	592.100,00	1.449.968,79	1.405.862,83	96,96%	1.388.949,66	96,96%	16.913,17
43- TOTAL DAS OUTRAS DESPESAS CUSTEADAS COM RECEITAS ADICIONAIS PARA FINANCIAMENTO DO ENSINO (39 + 40 + 41 + 42)	1.045.100,00	1.918.746,66	1.874.502,55	97,69%	1.857.589,38	97,69%	16.913,17



TRIBUNAL DE CONTAS DO ESTADO DO PARANÁ

Coordenadoria de Gestão Municipal - CGM

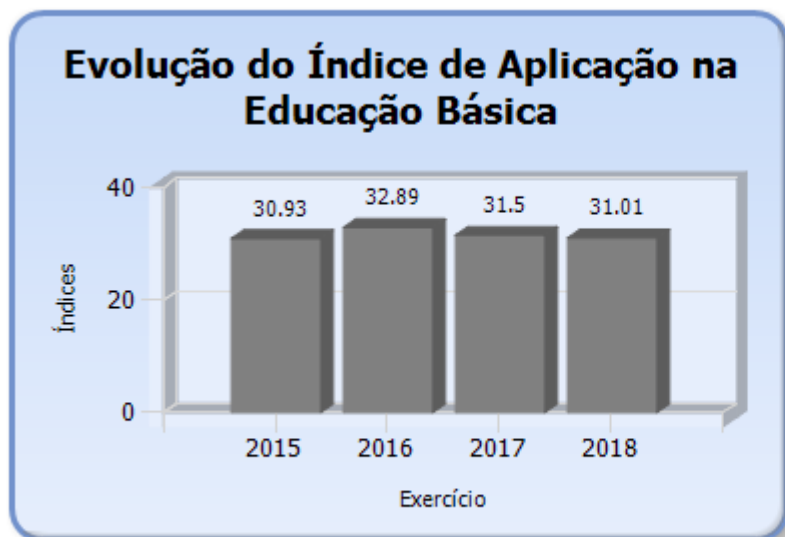
j)							
44- TOTAL GERAL DAS DESPESAS COM MDE (28 + 43)	11.110.650,00	13.221.876,66	12.281.884,06	92,89%	12.263.029,75	92,89%	18.854,31

RESTOS A PAGAR INSCRITOS COM DISPONIBILIDADE FINANCEIRA DE RECURSOS DE IMPOSTOS VINCULADOS AO ENSINO	SALDO ATÉ O BIMESTRE	CANCELADOS EM 2018 (j)
45- RESTOS A PAGAR DE DESPESAS COM MDE	530,08	0,00

CONTROLE DA DISPONIBILIDADE FINANCEIRA	FUNDEB	SALÁRIO EDUCAÇÃO
46- DISPONIBILIDADE FINANCEIRA EM 31 DE DEZEMBRO DE <EXERCÍCIO ANTERIOR>	0,00	3.540,87
47- (+) INGRESSO DE RECURSOS ATÉ O BIMESTRE	5.080.334,39	465.237,80
48- (-) PAGAMENTOS EFETUADOS ATÉ O BIMESTRE	5.071.489,88	468.639,72
48.1 - Orçamento do Exercício	5.071.489,88	468.639,72
48.2 - Restos a Pagar	0,00	0,00
49- (+) RECEITA DE APLICAÇÃO FINANCEIRA DOS RECURSOS ATÉ O BIMESTRE	4.605,79	814,67
50 - (=) DISPONIBILIDADE FINANCEIRA ATÉ O BIMESTRE	13.450,30	953,62
51 - (+) Ajustes	0,00	0,00
51.1 - Retenções	0,00	0,00
51.2 - Conciliação Bancária	0,00	0,00
52 - (=) SALDO FINANCEIRO CONCILIADO	13.450,30	953,62

Fonte: Sistema de Informações Municipais - Acompanhamento Mensal (SIM-AM), Tribunal de Contas do Estado do Paraná

Dados processados em: 03/07/2019 22:24 | Relatório emitido em: 01/08/2019 10:31



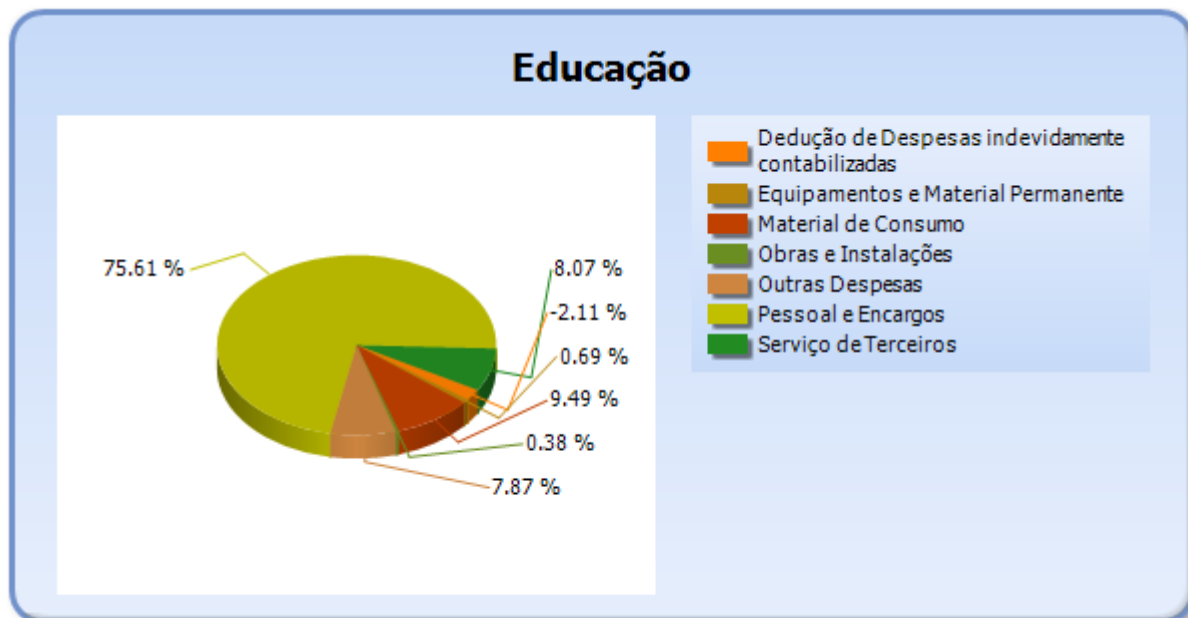


TRIBUNAL DE CONTAS DO ESTADO DO PARANÁ

Coordenadoria de Gestão Municipal - CGM

5.2 - DETALHAMENTO DA DESPESA COM ENSINO POR NATUREZA

NATUREZA DA DESPESA	VALOR
CORRENTES	10.515.260,92
Pessoal e Encargos	7.868.870,78
Material de Consumo	987.313,99
Serviço de Terceiros	840.358,58
Outras Despesas	818.717,57
DE CAPITAL	111.500,49
Equipamentos e Material Permanente	71.931,00
Obras e Instalações	39.569,49
Dedução de Despesas indevidamente contabilizadas	-219.379,90
TOTAL	10.407.381,51



5.3 - DETALHAMENTO DA DESPESA COM ENSINO POR PROJETOS E ATIVIDADES

CÓDIGO	NOME DO PROJETO/ATIVIDADE	FIXAÇÃO	EXECUÇÃO	DIFERENÇA
2044	MANUTENÇÃO DO ENSINO FUNDAMENTAL - ANOS INICIAIS	7.852.800,00	7.268.183,94	584.616,06
2045	MANUTENÇÃO DA MERENDA ESCOLAR	110.000,00	97.774,67	12.225,33
2046	EQUIPAMENTOS PARA REDE DE ENSINO FUNDAMENTAL	20.000,00	17.271,00	2.729,00
2047	CONFERÊNCIA MUNICIPAL DE EDUCAÇÃO	4.000,00	0,00	4.000,00
2048	CAPACITAÇÃO E TREINAMENTO -	15.000,00	12.173,03	2.826,97



TRIBUNAL DE CONTAS DO ESTADO DO PARANÁ

Coordenadoria de Gestão Municipal - CGM

	EDUCAÇÃO			
2049	TRANSPORTE ESCOLAR MUNICIPAL E ESTADUAL	732.000,00	729.662,79	2.337,21
2050	ESTUDO DO CURRÍCULO BÁSICO PARA ESCOLA PÚBLICA DO OESTE DO PARANÁ	5.000,00	4.096,00	904,00
2053	AMPLIAÇÃO/REFORMA DAS UNIDADES ESCOLARES	5.000,00	4.500,00	500,00
2051	TRANSPORTE ESCOLAR UNIVERSITÁRIO	907.140,00	906.536,31	603,69
2045	MANUTENÇÃO DA MERENDA ESCOLAR	110.000,00	100.146,66	9.853,34
2052	MANUTENÇÃO DAS UNIDADES DE EDUCAÇÃO INFANTIL	1.389.820,00	1.350.936,90	38.883,10
2053	AMPLIAÇÃO/REFORMA DAS UNIDADES ESCOLARES	35.370,00	35.069,49	300,51
2054	CONSTRUÇÃO DE UM CENTRO DE EDUCAÇÃO INFANTIL	3.000,00	0,00	3.000,00
2055	EQUIPAMENTOS PARA OS CENTROS DE EDUCAÇÃO INFANTIL E PRÉ ESCOLA	11.000,00	10.660,00	340,00
2056	EDUCAÇÃO DE JOVENS E ADULTOS	10.000,00	0,00	10.000,00
2057	ATIVIDADES DA EDUCAÇÃO ESPECIAL	93.000,00	89.750,62	3.249,38
	Dedução de Despesas indevidamente contabilizadas	0,00	-219.379,90	219.379,90
	TOTAL	11.303.130,00	10.407.381,51	895.748,49

5.4 - REMUNERAÇÃO DO MAGISTÉRIO - FUNDEB

ESPECIFICAÇÃO	VALOR
1 - RECEITAS DE TRANSFERÊNCIAS DO FUNDEB	5.084.940,18
2 - PAGAMENTO DOS PROFISSIONAIS DO MAGISTÉRIO	4.068.014,12
3 - RESTOS A PAGAR SEM COBERTURA FINANCEIRA	0,00
4 - SUPERAVIT FINANCEIRO	0,00
5 - TOTAL DAS DEDUÇÕES PARA FINS DE APLICAÇÃO DO FUNDEB (3+4)	0,00
6 - TOTAL LÍQUIDO DAS DESPESAS RELATIVAS À REMUNERAÇÃO DOS PROFISSIONAIS DO MAGISTÉRIO (2-5)	4.068.014,12
7 - PERCENTUAL DE APLICAÇÃO DOS RECURSOS DO FUNDEB NA REMUNERAÇÃO DO MAGISTÉRIO [6/1]	80,00

6 - DESPESAS REALIZADAS COM SAÚDE (E.C. 29/2000)

6.1 - DEMONSTRATIVO DO SISTEMA SIM-AM ENVIADO PELO MUNICÍPIO

MUNICÍPIO DE MISSAL
RELATÓRIO RESUMIDO DA EXECUÇÃO ORÇAMENTÁRIA - CONSOLIDADO
ORÇAMENTOS FISCAL E DA SEGURIDADE SOCIAL



TRIBUNAL DE CONTAS DO ESTADO DO PARANÁ

Coordenadoria de Gestão Municipal - CGM

DEMONSTRATIVO DAS RECEITAS E DESPESAS COM AÇÕES E SERVIÇOS PÚBLICOS DE SAÚDE 01/2018 A 12/2018

RREO – ANEXO 12 (LC, 141/2012, art. 35)

R\$ 1,00

RECEITAS PARA APURAÇÃO DA APLICAÇÃO EM AÇÕES E SERVIÇOS PÚBLICOS DE SAÚDE	PREVISÃO INICIAL	PREVISÃO ATUALIZADA (a)	RECEITAS REALIZADAS	
			Até o Bimestre (b)	% (b/a) x 100
RECEITA DE IMPOSTOS LÍQUIDA (I)	3.696.000,00	3.696.000,00	3.998.356,33	108,18%
Imposto Predial e Territorial Urbano - IPTU	1.155.000,00	1.155.000,00	1.143.478,44	99,00%
Imposto sobre Transmissão de Bens Intervivos - ITBI	550.000,00	550.000,00	665.020,63	120,91%
Imposto sobre Serviços de Qualquer Natureza - ISS	951.000,00	951.000,00	923.085,10	97,06%
Imposto de Renda Retido na Fonte - IRRF	882.000,00	882.000,00	1.050.629,36	119,12%
Multas, Juros de Mora e Outros Encargos dos Impostos	50.000,00	50.000,00	51.947,21	103,89%
Dívida Ativa dos Impostos	80.000,00	80.000,00	128.539,95	160,67%
Multas, Juros de Mora e Outros Encargos da Dívida Ativa	28.000,00	28.000,00	35.655,64	127,34%
RECEITA DE TRANSFERÊNCIAS CONSTITUCIONAIS E LEGAIS (II)	27.713.000,00	27.713.000,00	26.073.352,65	94,08%
Cota-Parte FPM	13.196.000,00	13.196.000,00	11.341.272,67	85,94%
Cota-Parte ITR	209.000,00	209.000,00	242.364,64	115,96%
Cota-Parte IPVA	1.751.000,00	1.751.000,00	1.599.013,30	91,32%
Cota-Parte ICMS	12.278.000,00	12.278.000,00	12.588.523,76	102,53%
Cota-Parte IPI-Exportação	183.000,00	183.000,00	221.582,44	121,08%
Compensações Financeiras Provenientes de Impostos e Transferências Constitucionais	96.000,00	96.000,00	80.595,84	83,95%
Desoneração ICMS (LC 87/96)	96.000,00	96.000,00	80.595,84	83,95%
Outras	0,00	0,00	0,00	0,00%
TOTAL DAS RECEITAS PARA APURAÇÃO DA APLICAÇÃO EM AÇÕES E SERVIÇOS PÚBLICOS DE SAÚDE (III) = I + II	31.409.000,00	31.409.000,00	30.071.708,98	95,74%

RECEITAS ADICIONAIS PARA FINANCIAMENTO DA SAÚDE	PREVISÃO INICIAL	PREVISÃO ATUALIZADA (c)	RECEITAS REALIZADAS	
			Até o Bimestre (d)	% (d/c) x 100
TRANSFERÊNCIA DE RECURSOS DO SISTEMA ÚNICO DE SAÚDE-SUS	2.765.900,00	3.115.029,40	2.153.799,33	69,14%
Provenientes da União	1.656.400,00	1.952.687,95	1.932.104,09	98,95%
Provenientes dos Estados	1.109.500,00	1.162.341,45	201.805,28	17,36%
Provenientes de Outros Municípios	0,00	0,00	0,00	0,00%



TRIBUNAL DE CONTAS DO ESTADO DO PARANÁ

Coordenadoria de Gestão Municipal - CGM

Outras Receitas do SUS	0,00	0,00	19.889,96	0,00%
TRANSFERÊNCIAS VOLUNTÁRIAS	0,00	153.861,55	142.419,83	92,56%
RECEITAS DE OPERAÇÕES DE CRÉDITO VINCULADAS À SAÚDE	0,00	0,00	0,00	0,00%
OUTRAS RECEITAS PARA FINANCIAMENTO DA SAÚDE	0,00	829.980,00	933.264,24	112,44%
TOTAL RECEITAS ADICIONAIS PARA FINANCIAMENTO DA SAÚDE	2.765.900,00	4.098.870,95	3.229.483,40	78,79%

DESPESAS COM SAÚDE (Por Grupo de Natureza da Despesa)	DOTAÇÃO INICIAL	DOTAÇÃO ATUALIZADA (e)	DESPESAS EMPENHADAS		DESPESAS LIQUIDADAS		Inscritas em Restos a Pagar não Processados
			Até o Bimestre (f)	% (f/e) x 100	Até o Bimestre (g)	% (g/e) x 100	
DESPESAS CORRENTES	11.986.475,00	12.465.929,81	11.730.053,25	94,10%	11.657.727,63	93,52%	72.325,62
Pessoal e Encargos Sociais	7.039.775,00	7.098.324,99	6.713.446,94	94,58%	6.713.446,94	94,58%	0,00
Juros e Encargos da Dívida	0,00	0,00	0,00	0,00%	0,00	0,00%	0,00
Outras Despesas Correntes	4.946.700,00	5.367.604,82	5.016.606,31	93,46%	4.944.280,69	92,11%	72.325,62
DESPESAS DE CAPITAL	1.120.600,00	2.235.970,42	1.089.972,56	48,75%	955.833,87	42,75%	134.138,69
Investimentos	1.120.600,00	2.235.970,42	1.089.972,56	48,75%	955.833,87	42,75%	134.138,69
Inversões Financeiras	0,00	0,00	0,00	0,00%	0,00	0,00%	0,00
Amortização da Dívida	0,00	0,00	0,00	0,00%	0,00	0,00%	0,00
TOTAL DAS DESPESAS COM SAÚDE (IV)	13.107.075,00	14.701.900,23	12.820.025,81	87,20%	12.613.561,50	85,80%	206.464,31

DESPESAS COM SAÚDE NÃO COMPUTADAS PARA FINS DE APURAÇÃO DO PERCENTUAL MÍNIMO	DOTAÇÃO INICIAL	DOTAÇÃO ATUALIZADA (e)	DESPESAS EMPENHADAS		DESPESAS LIQUIDADAS		Inscritas em Restos a Pagar não Processados
			Até o Bimestre (f)	% (f/e) x 100	Até o Bimestre (g)	% (g/e) x 100	
DESPESAS COM INATIVOS E PENSIONISTAS	0,00	0,00	0,00	0,00%	0,00	0,00%	0,00
DESPESA COM ASSISTÊNCIA À SAÚDE QUE NÃO ATENDE AO PRINCÍPIO DE ACESSO UNIVERSAL	0,00	0,00	0,00	0,00%	0,00	0,00%	0,00
DESPESAS CUSTEADAS COM OUTROS RECURSOS	2.765.900,00	4.503.805,23	3.181.463,05	24,82%	3.076.189,20	24,39%	105.273,85
Recursos de Transferência do Sistema Único de Saúde - SUS	1.247.400,00	2.624.938,78	2.329.742,69	18,17%	2.306.428,83	18,29%	23.313,86
Recursos de Operações de Crédito	0,00	0,00	0,00	0,00%	0,00	0,00%	0,00
Outros Recursos	1.518.500,00	1.878.866,45	851.720,36	6,64%	769.760,37	6,10%	81.959,99
OUTRAS AÇÕES E SERVIÇOS NÃO COMPUTADOS	0,00	0,00	8.592,28	0,07%	8.009,58	0,06%	582,70
RESTOS/CONTAS A PAGAR INSCRITOS NO EXERCÍCIO SEM DISPONIBILIDADE FINANCEIRA	0,00	0,00	0,00	0,00%	0,00	0,00%	0,00



TRIBUNAL DE CONTAS DO ESTADO DO PARANÁ

Coordenadoria de Gestão Municipal - CGM

DESPESAS CUSTEADAS COM DISPONIBILIDADE DE CAIXA VINCULADA AOS RESTOS A PAGAR CANCELADOS	0,00	0,00	0,00	0,00%	0,00	0,00%	0,00
DESPESAS CUSTEADAS COM RECURSOS VINCULADOS À PARCELA DO PERCENTUAL MÍNIMO QUE NÃO FOI APLICADA EM AÇÕES E SERVIÇOS DE SAÚDE EM EXERCÍCIOS ANTERIORES	0,00	0,00	0,00	0,00%	0,00	0,00%	0,00
SUPERÁVIT FINANCEIRO DE EXERCÍCIO ANTERIOR NÃO APLICADO EM AÇÕES E SERVIÇOS PÚBLICOS DE SAÚDE	0,00	0,00	0,00	0,00%	0,00	0,00%	0,00
TOTAL DAS DESPESAS COM AÇÕES E SERVIÇOS PÚBLICOS DE SAÚDE NÃO COMPUTADAS (V)	0,00	0,00	3.190.055,33	24,88%	3.084.198,78	24,45%	105.856,55
TOTAL DAS DESPESAS COM AÇÕES E SERVIÇOS PÚBLICOS DE SAÚDE (VI) = (IV - V)	0,00	0,00	9.629.970,48	75,12%	9.529.362,72	75,55%	100.607,76

PERCENTUAL DE APLICAÇÃO EM AÇÕES E SERVIÇOS PÚBLICOS DE SAÚDE SOBRE A RECEITA DE IMPOSTOS LÍQUIDA E TRANSFERÊNCIAS CONSTITUCIONAIS E LEGAIS (VII%) = (VI / IIIb x 100) - LIMITE CONSTITUCIONAL 15%	32,02
---	-------

VALOR REFERENTE À DIFERENÇA ENTRE O VALOR EXECUTADO E O LIMITE MÍNIMO CONSTITUCIONAL [(IIIb * 15%) - VI]	5.119.214,13
---	--------------

EXECUÇÃO DE RESTOS A PAGAR NÃO PROCESSADOS INSCRITOS COM DISPONIBILIDADE DE CAIXA	INSCRITOS	CANCELADOS/ PRESCRITOS	PAGOS	A PAGAR	PARCELA CONSIDERADA NO LIMITE
Inscritos em 2018	20.116,45	0,00	0,00	0,00	0,00

CONTROLE DOS RESTOS A PAGAR CANCELADOS OU PRESCRITOS PARA FINS DE APLICAÇÃO DA DISPONIBILIDADE DE CAIXA CONFORME ARTIGO 24, §1º e 2º	RESTOS A PAGAR CANCELADOS OU PRESCRITOS		
	Saldo Inicial	Despesas custeadas no exercício de referência (j)	Saldo Final (Não Aplicado)
Restos a Pagar Cancelados ou Prescritos em 2018	0,00	0,00	0,00

CONTROLE DO VALOR REFERENTE AO PERCENTUAL MÍNIMO NÃO CUMPRIDO EM EXERCÍCIOS ANTERIORES PARA FINS DE APLICAÇÃO DOS RECURSOS VINCULADOS CONFORME ARTIGOS 25 E 26	LIMITE NÃO CUMPRIDO		
	Saldo Inicial	Despesas custeadas no exercício de referência (k)	Saldo Final (Não Aplicado)
Diferença de limite não cumprido em 2018	0,00	0,00	0,00

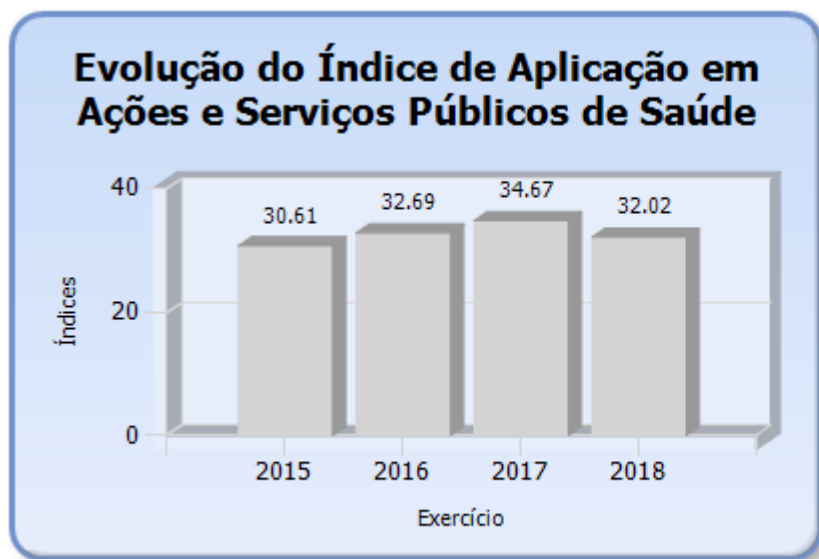


TRIBUNAL DE CONTAS DO ESTADO DO PARANÁ

Coordenadoria de Gestão Municipal - CGM

DESPESAS COM SAÚDE (Por Subfunção)	DOTAÇÃO INICIAL	DOTAÇÃO ATUALIZADA (e)	DESPESAS EMPENHADAS		DESPESAS EXECUTADAS		Inscritas em Restos a Pagar não Processados
			Até o Bimestre (l)	% (l/total l) x 100	Até o Bimestre (m)	% (m/total m) x 100	
Atenção Básica	9.760.350,00	11.169.711,49	9.516.454,60	74,23%	9.330.995,59	85,20%	185.459,01
Assistência Hospitalar e Ambulatorial	2.877.225,00	3.081.725,00	2.930.754,38	22,86%	2.913.266,32	95,10%	17.488,06
Suporte Profilático e Terapêutico	0,00	0,00	0,00	0,00%	0,00	0,00%	0,00
Vigilância Sanitária	469.500,00	450.463,74	372.816,83	2,91%	369.299,59	82,76%	3.517,24
Vigilância Epidemiológica	0,00	0,00	0,00	0,00%	0,00	0,00%	0,00
Alimentação e Nutrição	0,00	0,00	0,00	0,00%	0,00	0,00%	0,00
Outras Subfunções	0,00	0,00	0,00	0,00%	0,00	0,00%	0,00
TOTAL	13.107.075,00	14.701.900,23	12.820.025,81	100,00%	12.613.561,50	87,20%	206.464,31

Fonte: Sistema de Informações Municipais - Acompanhamento Mensal (SIM-AM), Tribunal de Contas do Estado do Paraná
Dados processados em: 03/07/2019 22:32 | Relatório emitido em: 01/08/2019 10:31



6.2 - DETALHAMENTO DA DESPESA COM SAÚDE POR NATUREZA

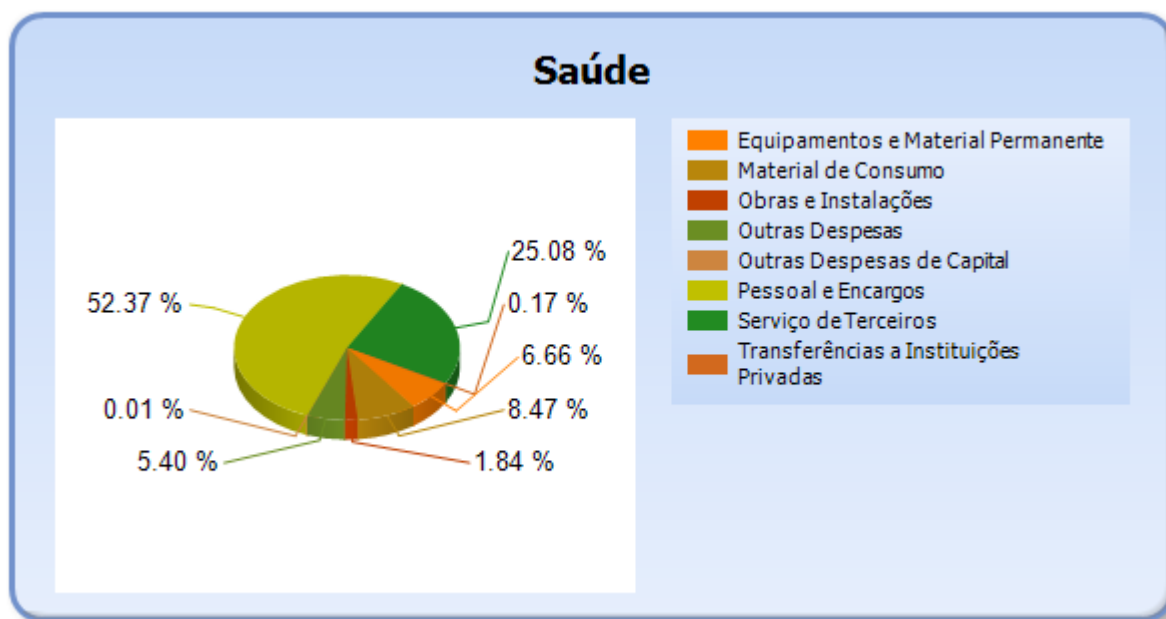
NATUREZA DA DESPESA	VALOR
CORRENTES	11.730.053,25
Pessoal e Encargos	6.713.446,94
Material de Consumo	1.086.005,66
Serviço de Terceiros	3.215.356,32
Transferências	22.433,93



TRIBUNAL DE CONTAS DO ESTADO DO PARANÁ

Coordenadoria de Gestão Municipal - CGM

Transferências a Instituições Privadas	22.433,93
Outras Despesas	692.810,40
DE CAPITAL	1.089.972,56
Equipamentos e Material Permanente	853.260,94
Obras e Instalações	235.659,11
Outras Despesas de Capital	1.052,51
TOTAL	12.820.025,81



6.3 - DETALHAMENTO DA DESPESA COM SAÚDE POR PROJETOS E ATIVIDADES

CÓDIGO	NOME DO PROJETO/ATIVIDADE	FIXAÇÃO	EXECUÇÃO	DIFERENÇAS
1069	CONSTRUÇÃO, AMPLIAÇÃO E REFORMA DAS UNIDADES BÁSICAS DE SAÚDE	1.247.703,00	235.659,11	1.012.043,89
1139	AQUISIÇÃO DE VEÍCULOS - SAÚDE	325.000,00	314.152,00	10.848,00
2070	EQUIPAMENTOS PARA A SAÚDE E PMAQ	658.267,42	539.108,94	119.158,48
2071	AUXÍLIO EVENTUAIS EM SAÚDE	65.000,00	64.951,32	48,68
2072	CAPACITAÇÃO DE SERVIDORES E PALESTRAS EDUCATIVAS	23.600,00	13.500,54	10.099,46
2073	FARMÁCIA BÁSICA	448.993,82	408.849,91	40.143,91
2074	PMAQ - PROGRAMA DE MELHORIA DO ACESSO E DA QUALIDADE DA ATENÇÃO BÁSICA	136.590,00	106.471,20	30.118,80
2075	SAMU 192 - SERVIÇOS DE ATENDIMENTO MÓVEL DE URGÊNCIA	443.598,12	428.972,22	14.625,90



TRIBUNAL DE CONTAS DO ESTADO DO PARANÁ

Coordenadoria de Gestão Municipal - CGM

2076	NASF - NÚCLEO DE APOIO A SAÚDE DA FAMÍLIA	627.500,00	600.220,88	27.279,12
2077	ATIVIDADES DO PROGRAMA DA SAÚDE BUCAL	691.000,00	688.244,65	2.755,35
2078	ATIVIDADES DOS AGENTES COMUNITÁRIOS DE SAÚDE	657.700,00	628.125,69	29.574,31
2079	ATIVIDADES DAS EQUIPES DE SAÚDE DA FAMÍLIA	1.230.034,51	1.060.000,11	170.034,40
2080	ATENDIMENTOS MÉDICO - CLÍNICO GERAL	180.000,00	174.341,17	5.658,83
2081	SERVIÇOS DE ENFERMAGEM	40.000,00	38.761,14	1.238,86
2082	MANUTENÇÃO DOS VEÍCULOS DA SAÚDE	410.000,00	374.358,71	35.641,29
2083	ATIVIDADES DO FUNDO MUNICIPAL DE SAÚDE	3.895.724,62	3.752.538,76	143.185,86
2084	LABORATÓRIO MUNICIPAL	89.000,00	88.198,25	801,75
1139	AQUISIÇÃO DE VEÍCULOS - SAÚDE	0,00	0,00	0,00
2055	EQUIPAMENTOS PARA OS CENTROS DE EDUCAÇÃO INFANTIL E PRÉ ESCOLA	0,00	0,00	0,00
2056	EDUCAÇÃO DE JOVENS E ADULTOS	0,00	0,00	0,00
2057	ATIVIDADES DA EDUCAÇÃO ESPECIAL	0,00	0,00	0,00
2059	ACERVO DE LIVROS PARA BIBLIOTECA PÚBLICA MUNICIPAL	0,00	0,00	0,00
2060	PROMOVER E APOIAR EVENTOS	0,00	0,00	0,00
2062	EQUIPAMENTOS PARA O DEPARTAMENTO CULTURA	0,00	0,00	0,00
2063	ATIVIDADES DO DEPARTAMENTO DE CULTURA	0,00	0,00	0,00
2066	EQUIPAMENTOS PARA O DEPARTAMENTO DE ESPORTE	0,00	0,00	0,00
2067	PROMOVER E APOIAR EVENTOS ESPORTIVOS	0,00	0,00	0,00
2068	ATIVIDADES DO DEPARTAMENTO DE ESPORTE	0,00	0,00	0,00
2070	EQUIPAMENTOS PARA A SAÚDE E PMAQ	0,00	0,00	0,00
2071	AUXÍLIO EVENTUAIS EM SAÚDE	0,00	0,00	0,00
2072	CAPACITAÇÃO DE SERVIDORES E PALESTRAS EDUCATIVAS	0,00	0,00	0,00
2073	FARMÁCIA BÁSICA	0,00	0,00	0,00
2074	PMAQ - PROGRAMA DE MELHORIA DO ACESSO E DA QUALIDADE DA ATENÇÃO BÁSICA	0,00	0,00	0,00
2075	SAMU 192 - SERVIÇOS DE ATENDIMENTO MÓVEL DE URGÊNCIA	0,00	0,00	0,00
2076	NASF - NÚCLEO DE APOIO A SAÚDE DA FAMÍLIA	0,00	0,00	0,00
2077	ATIVIDADES DO PROGRAMA DA SAÚDE BUCAL	0,00	0,00	0,00



TRIBUNAL DE CONTAS DO ESTADO DO PARANÁ

Coordenadoria de Gestão Municipal - CGM

2078	ATIVIDADES DOS AGENTES COMUNITÁRIOS DE SAÚDE	0,00	0,00	0,00
2079	ATIVIDADES DAS EQUIPES DE SAÚDE DA FAMÍLIA	0,00	0,00	0,00
2080	ATENDIMENTOS MÉDICO - CLÍNICO GERAL	0,00	0,00	0,00
2138	ATIVIDADES DA SECRETARIA E DA ASSISTÊNCIA SOCIAL	0,00	0,00	0,00
2055	EQUIPAMENTOS PARA OS CENTROS DE EDUCAÇÃO INFANTIL E PRÉ ESCOLA	0,00	0,00	0,00
2056	EDUCAÇÃO DE JOVENS E ADULTOS	0,00	0,00	0,00
2057	ATIVIDADES DA EDUCAÇÃO ESPECIAL	0,00	0,00	0,00
2059	ACERVO DE LIVROS PARA BIBLIOTECA PÚBLICA MUNICIPAL	0,00	0,00	0,00
2061	EQUIPAMENTOS PARA BIBLIOTECA MUNICIPAL	0,00	0,00	0,00
2062	EQUIPAMENTOS PARA O DEPARTAMENTO CULTURA	0,00	0,00	0,00
2085	PLANTÃO 24 HORAS	1.725.000,00	1.724.502,26	497,74
2086	CONSÓRCIO INTERMUNICIPAL DE SAÚDE IGUAÇU - CISI	411.725,00	393.249,98	18.475,02
2087	ATENDIMENTO MÉDICO - ESPECIALIDADES	945.000,00	813.002,14	131.997,86
2062	EQUIPAMENTOS PARA O DEPARTAMENTO CULTURA	0,00	0,00	0,00
2063	ATIVIDADES DO DEPARTAMENTO DE CULTURA	0,00	0,00	0,00
2078	ATIVIDADES DOS AGENTES COMUNITÁRIOS DE SAÚDE	0,00	0,00	0,00
2079	ATIVIDADES DAS EQUIPES DE SAÚDE DA FAMÍLIA	0,00	0,00	0,00
2080	ATENDIMENTOS MÉDICO - CLÍNICO GERAL	0,00	0,00	0,00
2081	SERVIÇOS DE ENFERMAGEM	0,00	0,00	0,00
2082	MANUTENÇÃO DOS VEÍCULOS DA SAÚDE	0,00	0,00	0,00
2083	ATIVIDADES DO FUNDO MUNICIPAL DE SAÚDE	0,00	0,00	0,00
2066	EQUIPAMENTOS PARA O DEPARTAMENTO DE ESPORTE	0,00	0,00	0,00
2088	ATIVIDADES DA VIGILÂNCIA SANITÁRIA E ENDEMIAS	450.463,74	372.816,83	77.646,91
2081	SERVIÇOS DE ENFERMAGEM	0,00	0,00	0,00
2083	ATIVIDADES DO FUNDO MUNICIPAL DE SAÚDE	0,00	0,00	0,00
2084	LABORATÓRIO MUNICIPAL	0,00	0,00	0,00
1114	DESENVOLVIMENTO INDUSTRIAL - OBRA	0,00	0,00	0,00
2067	PROMOVER E APOIAR EVENTOS ESPORTIVOS	0,00	0,00	0,00



TRIBUNAL DE CONTAS DO ESTADO DO PARANÁ

Coordenadoria de Gestão Municipal - CGM

TOTAL	14.701.900,23	12.820.025,81	1.881.874,42
-------	---------------	---------------	--------------

7 - CONTROLE INTERNO

PONTOS DE VERIFICAÇÃO SOBRE O CONTROLE INTERNO

ITENS DE VERIFICAÇÃO	CONCLUSÃO
Consta do processo o Relatório do Controle Interno?	SIM
O Relatório do Controle Interno encaminhado apresenta o conteúdo mínimo prescrito pelo Tribunal?	SIM
O Relatório do Controle Interno encaminhado apresenta irregularidade passível de desaprovação das contas anuais?	NÃO

8 - ATRASO NA ENTREGA DA PRESTAÇÃO DE CONTAS DO EXERCÍCIO

8.1 - ENTREGA DOS DOCUMENTOS QUE COMPÕEM A PRESTAÇÃO DE CONTAS COM ATRASO

Verifica-se na autuação do processo de Prestação de Contas que a Entidade atendeu o prazo estipulado no art. 225, caput, do Regimento Interno do TCE/PR.

PARTE II - CONSTATAÇÕES DA ANÁLISE

9 - RESULTADO DA ANÁLISE

A análise das contas está cingida aos assuntos contidos no escopo definido na Instrução Normativa nº 147/2019, sendo que a abordagem à luz dos critérios técnicos e legais a que estão sujeitos não resultou em apontamentos no sentido de recomendações ou restrições.



TRIBUNAL DE CONTAS DO ESTADO DO PARANÁ

Coordenadoria de Gestão Municipal - CGM

PARTE III - INFORMAÇÕES RELATIVAS AOS PROCESSOS DA ENTIDADE

a) ESCOPO DO PROCEDIMENTO DE ACOMPANHAMENTO REMOTO PARA O EXERCÍCIO

O Acompanhamento Remoto via Malha Eletrônica teve como objeto de escopo para a Entidade no exercício em análise os casos abaixo relacionados:

DESCRIÇÃO DOS CASOS DE ACOMPANHAMENTO	UNIDADE RESPONSÁVEL
PAF	CAUD

b) - PROCESSOS REFERENTES À ENTIDADE

Não constaram do banco de dados do TCE/PR, no momento da emissão desta Instrução, registros de processos relativos à Entidade para este exercício de análise da Prestação de Contas Municipais.

c) - SITUAÇÃO DAS PRESTAÇÕES DE CONTAS DOS ÚLTIMOS EXERCÍCIOS

Informa-se a seguir a situação das Prestações de Contas, relativas aos últimos exercícios, conforme consta do banco de dados do TCE/PR.

Nº DO PROCESSO	ANO	ASSUNTO	TRÂMITE ATUAL	TIPO ATO	Nº ATO	RESULTADO
240800/15	2014	PRESTAÇÃO DE CONTAS DO PREFEITO MUNICIPAL	DP	PPR	91/2016	Parecer prévio pela regularidade
203801/16	2015	PRESTAÇÃO DE CONTAS DO PREFEITO MUNICIPAL	DP	PPR	170/2016	Parecer prévio pela regularidade
247012/17	2016	PRESTAÇÃO DE CONTAS DO PREFEITO MUNICIPAL	GCAML			
280811/18	2017	PRESTAÇÃO DE CONTAS DO PREFEITO MUNICIPAL	DP	PPR	268/2018	Parecer prévio pela regularidade



TRIBUNAL DE CONTAS DO ESTADO DO PARANÁ

Coordenadoria de Gestão Municipal - CGM

PARTE IV - CONCLUSÃO

Efetivado o exame da prestação de contas de governo do MUNICÍPIO DE MISSAL, relativa ao exercício financeiro de 2018 e à luz das constatações relatadas neste instrutivo, as contas não apresentam restrições, sendo possível a emissão de Parecer Prévio no sentido da Regularidade.

Destaca-se, contudo, que as conclusões aqui expostas não elidem responsabilidades por atos não alcançados pelo conteúdo da prestação de contas, não validam divergências em informações de caráter declaratório, não detectadas na análise, e nem eximem anomalias levantadas em outras espécies de procedimentos fiscalizatórios, tais como: Procedimentos de Acompanhamento Remoto, Auditorias, Inspeções, Tomadas de Contas, Comunicação de Irregularidades, Denúncias ou Representações.

É a instrução.

CGM, 01 de agosto de 2019.

Ato emitido por PEDRO TEIXEIRA - Analista de Controle - Matrícula nº 510971.

Encaminhe-se ao MPJTC, de acordo com o art. 353 do Regimento Interno.