



TRIBUNAL DE CONTAS DO ESTADO DO PARANÁ

Coordenadoria de Gestão Municipal - CGM

PROCESSO Nº: 247605/20

ENTIDADE: MUNICÍPIO DE MISSAL

ASSUNTO: PRESTAÇÃO DE CONTAS DO EXERCÍCIO FINANCEIRO DE 2019

INSTRUÇÃO Nº: 2270/2020 - CGM - PRIMEIRO EXAME

MUNICÍPIO DE MISSAL. Prestação de Contas do exercício de 2019. Primeiro Exame. Contas Regulares.

SUMÁRIO DO ESCOPO DA ANÁLISE E INDICAÇÃO DAS OCORRÊNCIAS APONTADAS NESTA INSTRUÇÃO

DESCRIÇÃO DOS ITENS DE ANÁLISE	ITENS CONSTATADOS	ITENS NÃO CONSTATADOS
CONTROLE INTERNO		
Ausência de encaminhamento do Relatório do Controle Interno.		Nada Constatado
O Relatório do Controle Interno encaminhado não apresenta os conteúdos mínimos prescritos pelo Tribunal.		Nada Constatado
O Relatório do Controle Interno apresenta ocorrência de irregularidade passível de desaprovação da gestão.		Nada Constatado
RESULTADO ORÇAMENTÁRIO/FINANCEIRO		
Resultado orçamentário/financeiro de fontes não vinculadas a programas, convênios, operações de créditos e RPPS.		Nada Constatado
AValiação da aplicação no ensino básico municipal		
Falta de aplicação do índice mínimo de 25% em manutenção e desenvolvimento da educação básica municipal.		Nada Constatado
Falta de aplicação de no mínimo 60% dos recursos do FUNDEB na remuneração do magistério.		Nada Constatado
Falta de aplicação de no mínimo 95% dos recursos do FUNDEB no exercício da arrecadação. Saldo deixado de aplicar no primeiro trimestre do exercício seguinte excede a 5%.		Nada Constatado
AValiação da aplicação em ações de saúde municipal		
Falta de aplicação do índice mínimo de 15% em serviços e ações de saúde pública.		Nada Constatado
ASPECTOS FISCAIS - LEI DE RESPONSABILIDADE FISCAL		
Limite de despesas com pessoal – não retorno ao limite no prazo legal.		Nada Constatado
Limite de despesas com pessoal – não redução de 1/3 no prazo legal.		Nada Constatado
Limite da Dívida Consolidada – não redução de 25% no prazo legal.		Nada Constatado
MULTAS DECORRENTES DE ATRASO NA ENTREGA DA PRESTAÇÃO DE CONTAS		
Entrega dos documentos que compõem a Prestação de Contas com atraso.		Nada Constatado



TRIBUNAL DE CONTAS DO ESTADO DO PARANÁ

Coordenadoria de Gestão Municipal - CGM

PRELIMINARES

Trata-se da prestação de contas do **MUNICÍPIO DE MISSAL**, relativa ao exercício financeiro de 2019, cujo conteúdo e estruturação encontram-se definidos na Instrução Normativa nº 151/2020, do Tribunal de Contas do Paraná.

A presente Instrução tem por finalidade reportar as demonstrações da execução orçamentária, financeira, patrimonial e de resultados relativos ao período abrangido pelo processo e verificar o atendimento dos aspectos legais a que estão sujeitos os atos de gestão, nos termos da Constituição Federal, art. 31, da Lei Complementar nº 113/2005 e do Regimento Interno - Resolução nº 01/2006 e atualizações.

O exame realizado no processo deteve-se na verificação do cumprimento dos procedimentos aplicáveis à Administração Pública e na avaliação de pontos de controle atinentes ao cumprimento de princípios constitucionais e de normas pertinentes, especialmente a Lei Complementar nº 101/00, com o objetivo de instruir a emissão do Parecer Prévio sobre as contas de Governo prestadas pelo Chefe do Poder Executivo Municipal.

PARTE I - EXPOSITIVA

Este título contempla as principais peças da execução orçamentária, financeira, patrimonial e de resultado, na conformação aos formatos estabelecidos pela Lei nº 4.320/64, além dos demonstrativos relativos ao atendimento das exigências legais e constitucionais. Os valores que serão reproduzidos foram extraídos da base de dados de responsabilidade exclusiva da entidade municipal, transmitidas no âmbito do Sistema de Informações Municipais - SIM.

RESPONSÁVEIS PELA ENTIDADE

CARGO/FUNÇÃO	NOME	CPF	INÍCIO	FINAL	CRC
Prefeito	EDUARDO STAUDT	058.217.459-77	22/07/2019	31/12/2020	
Prefeito	HILÁRIO JACÓ WILLERS	483.390.599-04	01/01/2017	21/07/2019	
Contador	CLOVIS LEANDRO DONEL PLETSCH	055.303.329-86	01/01/2018	31/12/2020	057808
Controle Interno	MARCELI FIEDLER BACKES	032.525.899-66	01/01/2018	18/11/2019	
Controle Interno	PAULO EDUARDO PAETZOLD	030.052.969-46	19/11/2019	31/12/2020	



TRIBUNAL DE CONTAS DO ESTADO DO PARANÁ

Coordenadoria de Gestão Municipal - CGM

1 - PLANEJAMENTO GOVERNAMENTAL

1.1 - PLANO PLURIANUAL

Aprovado pela Lei Municipal nº 1394/2017, de 25/09/2017.

1.2 - DIRETRIZES ORÇAMENTÁRIAS

As Diretrizes para elaboração da proposta orçamentária foram aprovadas pela Lei Municipal nº 1428/2018, de 11/7/2018.

1.3 - ORÇAMENTO ANUAL

O Orçamento para o exercício foi aprovado pela Lei Municipal nº 1452/2018, de 12/12/2018.

2 - EXECUÇÃO ORÇAMENTÁRIA

2.1 - ALTERAÇÕES NO ORÇAMENTO

TIPO DE CRÉDITO ADICIONAL	LEI Nº
a) Créditos Suplementares	1462/2019, 1461/2019, 1490/2019, 1472/2019, 1452/2018, 1496/2019, 1501/2019, 1464/2019, 1495/2019, 1494/2019, 1493/2019, 1465/2019, 1474/2019, 1508/2019, 1502/2019, 1514/2019, 1480/2019, 1466/2019
b) Créditos Especiais	1471/2019, 1473/2019, 1484/2019, 1512/2019
c) Créditos Extraordinários	Não houve

Resumo das Alterações

TIPO DE CRÉDITO ADICIONAL	VALOR
Créditos Especiais	397.200,00
Créditos Extraordinários	0,00
Créditos Suplementares	18.304.936,21
TOTAL	18.702.136,21

ORIGEM DOS RECURSOS	VALOR
Cancelamento de Dotações	5.420.660,00
Excesso de Arrecadação	9.020.622,77
Operações de Crédito	329.000,00
Recursos Sem Despesas Correspondentes	0,00
Superávit Financeiro	3.931.853,44
TOTAL	18.702.136,21



TRIBUNAL DE CONTAS DO ESTADO DO PARANÁ

Coordenadoria de Gestão Municipal - CGM

2.2 - BALANÇO ORÇAMENTÁRIO

MUNICÍPIO DE MISSAL BALANÇO ORÇAMENTÁRIO 12/2019

<u>RECEITAS ORÇAMENTÁRIAS</u>	PREVISÃO INICIAL	PREVISÃO ATUALIZADA	RECEITAS REALIZADAS	SALDO
		(a)	(b)	c=(b-a)
RECEITAS CORRENTES	55.087.160,00	58.053.648,44	59.583.351,37	1.529.702,93
RECEITA TRIBUTÁRIA	4.719.300,00	4.767.486,00	5.501.613,27	734.127,27
Impostos	3.914.100,00	3.914.100,00	4.714.438,94	800.338,94
Taxas	710.300,00	758.486,00	743.063,96	- 15.422,04
Contribuição de Melhoria	94.900,00	94.900,00	44.110,37	- 50.789,63
RECEITA DE CONTRIBUIÇÕES	638.600,00	642.600,00	657.928,03	15.328,03
Contribuições Sociais	0,00	0,00	0,00	0,00
Contribuições de Intervenção no Domínio Econômico	0,00	0,00	0,00	0,00
Contribuições para Entidades Privadas de Serviço Social e de Formação Profissional	0,00	0,00	0,00	0,00
Contribuição de Iluminação Pública	638.600,00	642.600,00	657.928,03	15.328,03
RECEITA PATRIMONIAL	16.783.500,00	18.433.165,04	18.865.351,95	432.186,91
Receitas Imobiliárias	28.500,00	28.500,00	39.252,11	10.752,11
Receitas de Valores Mobiliários	555.000,00	555.065,04	185.645,72	- 369.419,32
Receita de Concessões e Permissões	0,00	0,00	0,00	0,00
Compensações Financeiras	16.200.000,00	17.849.600,00	18.640.454,12	790.854,12
Receita Decorrente do Direito de Exploração de Bens Públicos em Áreas de Domínio Público	0,00	0,00	0,00	0,00
Receita de Cessão de Direitos	0,00	0,00	0,00	0,00
Outras Receitas Patrimoniais	0,00	0,00	0,00	0,00
RECEITA AGROPECUÁRIA	0,00	0,00	0,00	0,00
Receita da Produção Vegetal	0,00	0,00	0,00	0,00
Receita da Produção Animal e Derivados	0,00	0,00	0,00	0,00
Outras Receitas Agropecuárias	0,00	0,00	0,00	0,00
RECEITA INDUSTRIAL	0,00	0,00	0,00	0,00
RECEITA DE SERVIÇOS	162.700,00	162.700,00	255.232,10	92.532,10
TRANSFERÊNCIAS CORRENTES	32.700.660,00	33.965.297,40	34.245.912,29	280.614,89
Transferências da União e de suas Entidades	15.034.400,00	15.981.727,40	16.426.340,78	444.613,38
Transferências dos Estados e do Distrito Federal e de suas Entidades	12.253.160,00	12.570.470,00	12.639.804,25	69.334,25
Transferências dos Municípios e de suas Entidades	0,00	0,00	0,00	0,00
Transferências de Instituições Privadas	13.100,00	13.100,00	14.445,33	1.345,33
Transferências de Outras Instituições Públicas	5.400.000,00	5.400.000,00	5.155.111,44	- 244.888,56
Transferências do Exterior	0,00	0,00	0,00	0,00
Transferências de Pessoas	0,00	0,00	10.210,49	10.210,49
Transferências Provenientes de Depósitos Não Identificados	0,00	0,00	0,00	0,00
OUTRAS RECEITAS CORRENTES	82.400,00	82.400,00	57.313,73	- 25.086,27
RECEITAS DE CAPITAL	545.000,00	6.928.134,33	3.501.546,96	- 3.426.587,37
OPERAÇÕES DE CRÉDITO	0,00	3.329.000,00	1.068.800,00	- 2.260.200,00
Operações de Crédito Internas	0,00	3.329.000,00	1.068.800,00	- 2.260.200,00



TRIBUNAL DE CONTAS DO ESTADO DO PARANÁ

Coordenadoria de Gestão Municipal - CGM

Operações de Crédito Externas	0,00	0,00	0,00	0,00
ALIENAÇÃO DE BENS	0,00	0,00	255.575,50	255.575,50
Alienação de Bens Móveis	0,00	0,00	255.575,50	255.575,50
Alienação de Bens Imóveis	0,00	0,00	0,00	0,00
AMORTIZAÇÕES DE EMPRÉSTIMOS	460.000,00	460.000,00	301.389,61	- 158.610,39
TRANSFERÊNCIAS DE CAPITAL	85.000,00	3.139.134,33	1.875.781,85	- 1.263.352,48
Transferências da União e de suas Entidades	50.000,00	1.443.242,83	1.205.513,13	- 237.729,70
Transferências dos Estados e do Distrito Federal e de suas Entidades	35.000,00	1.695.891,50	670.268,72	- 1.025.622,78
Transferências dos Municípios e de suas Entidades	0,00	0,00	0,00	0,00
Transferências de Instituições Privadas	0,00	0,00	0,00	0,00
Transferências de Outras Instituições Públicas	0,00	0,00	0,00	0,00
Transferências do Exterior	0,00	0,00	0,00	0,00
Transferências de Pessoas	0,00	0,00	0,00	0,00
Transferências Provenientes de Depósitos Não Identificados	0,00	0,00	0,00	0,00
Transferências de Outras Instituições Públicas	0,00	0,00	0,00	0,00
OUTRAS RECEITAS DE CAPITAL	0,00	0,00	0,00	0,00
Integralização do Capital Social	0,00	0,00	0,00	0,00
Remuneração das Disponibilidades do Tesouro	0,00	0,00	0,00	0,00
Resgate de Títulos do Tesouro	0,00	0,00	0,00	0,00
Demais Receitas de Capital	0,00	0,00	0,00	0,00
SUBTOTAL DAS RECEITAS (I)	55.632.160,00	64.981.782,77	63.084.898,33	- 1.896.884,44
REFINANCIAMENTO (II)	0,00	0,00	0,00	0,00
Operações de Crédito Internas	0,00	0,00	0,00	0,00
Mobiliária	0,00	0,00	0,00	0,00
Contratual	0,00	0,00	0,00	0,00
Operações de Crédito Externas	0,00	0,00	0,00	0,00
Mobiliária	0,00	0,00	0,00	0,00
Contratual	0,00	0,00	0,00	0,00
SUBTOTAL COM REFINANCIAMENTO (III) = (I + II)	55.632.160,00	64.981.782,77	63.084.898,33	- 1.896.884,44
DÉFICIT (IV)	0,00	1.917.853,44	713.416,13	- 1.204.437,31
TOTAL (V) = (III + IV)	55.632.160,00	66.899.636,21	63.798.314,46	- 3.101.321,75
SALDOS DE EXERCÍCIOS ANTERIORES (Utilizados para Créditos Adicionais)	0,00	13.162.976,21	13.162.976,21	0,00
Recursos Arrecadados em Exercícios Anteriores - RPPS	0,00	0,00	0,00	0,00
Superávit Financeiro	0,00	63.700,00	63.700,00	0,00
Reabertura de créditos adicionais	0,00	13.099.276,21	13.099.276,21	0,00

<u>DESPESAS ORÇAMENTÁRIAS</u>	DOTAÇÃO INICIAL (d)	DOTAÇÃO ATUALIZADA (e)	DESPESA EMPENHADAS (f)	DESPESAS LIQUIDADAS (g)	DESPESAS PAGAS (h)	SALDO DA DOTAÇÃO (i) = (e-f)
DESPESAS CORRENTES	49.373.560,00	55.746.094,85	53.362.112,66	52.731.501,69	52.404.955,86	2.383.982,19
PESSOAL E ENCARGOS SOCIAIS	27.302.420,00	28.359.108,86	27.698.478,59	27.698.478,59	27.698.478,59	660.630,27
JUROS E ENCARGOS DA DÍVIDA	370.000,00	334.000,00	332.276,58	332.276,58	332.276,58	1.723,42
OUTRAS DESPESAS CORRENTES	21.701.140,00	27.052.985,99	25.331.357,49	24.700.746,52	24.374.200,69	1.721.628,50
DESPESAS DE CAPITAL	3.772.600,00	11.116.687,36	10.436.201,80	5.220.363,71	4.991.335,47	680.485,56



TRIBUNAL DE CONTAS DO ESTADO DO PARANÁ

Coordenadoria de Gestão Municipal - CGM

INVESTIMENTOS	2.562.600,00	10.051.687,36	9.377.631,79	4.161.793,70	3.932.765,46	674.055,57
INVERSÕES FINANCEIRAS	300.000,00	35.500,00	30.000,00	30.000,00	30.000,00	5.500,00
AMORTIZAÇÃO DA DÍVIDA	910.000,00	1.029.500,00	1.028.570,01	1.028.570,01	1.028.570,01	929,99
RESERVA DE CONTINGÊNCIA	560.000,00	36.854,00	0,00	0,00	0,00	36.854,00
SUBTOTAL DAS DESPESAS (VI)	53.706.160,00	66.899.636,21	63.798.314,46	57.951.865,40	57.396.291,33	3.101.321,75
AMORTIZAÇÃO DA DÍVIDA/REFINANCIAMENTO (VII)	0,00	0,00	0,00	0,00	0,00	0,00
Amortização da Dívida Interna	0,00	0,00	0,00	0,00	0,00	0,00
Dívida Mobiliária	0,00	0,00	0,00	0,00	0,00	0,00
Outras Dívidas	0,00	0,00	0,00	0,00	0,00	0,00
Amortização da Dívida Externa	0,00	0,00	0,00	0,00	0,00	0,00
Dívida Mobiliária	0,00	0,00	0,00	0,00	0,00	0,00
Outras Dívidas	0,00	0,00	0,00	0,00	0,00	0,00
SUBTOTAL COM REFINANCIAMENTO (VIII) = (VI + VII)	53.706.160,00	66.899.636,21	63.798.314,46	57.951.865,40	57.396.291,33	3.101.321,75
SUPERÁVIT (IX)	1.926.000,00	0,00	0,00	5.133.032,93	5.688.607,00	0,00
TOTAL (X) = (VII + IX)	55.632.160,00	66.899.636,21	63.798.314,46	63.084.898,33	63.084.898,33	3.101.321,75
RESERVA DO RPPS	0,00	0,00	0,00	0,00	0,00	0,00

Fonte: Sistema de Informações Municipais - Acompanhamento Mensal (SIM-AM), Tribunal de Contas do Estado do Paraná
Dados processados em: 28/01/2020 22:27 | Relatório emitido em: 20/07/2020 09:43

2.3 - RESULTADOS ORÇAMENTÁRIOS/FINANCEIROS

2.3.1 - RESULTADO ORÇAMENTÁRIO/FINANCEIRO DE FONTES NÃO VINCULADAS A PROGRAMAS, CONVÊNIOS, OPERAÇÕES DE CRÉDITOS E RPPS

ESPECIFICAÇÃO	Exercício 2016	%	Exercício 2017	%	Exercício 2018	%	Exercício 2019	%
1 - Receitas Correntes	41.449.831,36	99,09	44.027.145,53	97,90	48.944.610,05	99,15	54.404.732,11	98,99
2 - Receitas de Capital	378.834,84	0,91	946.107,96	2,10	421.547,95	0,85	557.024,51	1,01
3 - Soma da Receita (1+2)	41.828.666,20	100,00	44.973.253,49	100,00	49.366.158,00	100,00	54.961.756,62	100,00
4 - Despesas Correntes	40.268.332,02	96,27	40.329.918,85	89,68	43.215.650,92	87,54	49.794.241,77	90,60
5 - Despesas de Capital	4.329.502,92	10,35	2.960.733,76	6,58	2.825.236,32	5,72	3.144.528,63	5,72
6 - Soma da Despesa (4+5)	44.597.834,94	106,62	43.290.652,61	96,26	46.040.887,24	93,26	52.938.770,40	96,32
7 - RESULTADO ORÇAMENTÁRIO DO EXERCÍCIO (3-6)	-2.769.168,74	-6,62	1.682.600,88	3,74	3.325.270,76	6,74	2.022.986,22	3,68
8 - Interferências Financeiras	-1.234.099,19	-2,95	-1.316.490,25	-2,93	-1.479.643,17	-3,00	-1.490.806,08	-2,71
9 - RESULTADO DA EXECUÇÃO ORÇAMENTÁRIA DO EXERCÍCIO (7+8)	-4.003.267,93	-9,57	366.110,63	0,81	1.845.627,59	3,74	532.180,14	0,97
10 - Cancelamento de Restos a Pagar	81.909,24	0,20	13.285,37	0,03	34.985,16	0,07	20.901,59	0,04
11 - Inscrição/Baixa de Realizável por Cisão, Fusão ou Extinção	0,00	0,00	0,00	0,00	0,00	0,00	0,00	0,00



TRIBUNAL DE CONTAS DO ESTADO DO PARANÁ

Coordenadoria de Gestão Municipal - CGM

12 - Despesas Não Empenhadas	0,00	0,00	0,00	0,00	0,00	0,00	0,00	0,00
13 - RESULTADO AJUSTADO DO EXERCÍCIO (9+10+11+12)	-3.921.358,69	-9,37	379.396,00	0,84	1.880.612,75	3,81	553.081,73	1,01
14 - Superávit/Déficit do Exercício Anterior	4.518.928,32	10,80	597.569,63	1,33	976.965,63	1,98	2.857.578,38	5,20
15 - Total do Ativo Realizável	4.921,08	0,01	8.150,40	0,02	13.201,19	0,03	7.110,62	0,01
16 - RESULTADO FINANCEIRO ACUMULADO DO EXERCÍCIO (13+14-15)	592.648,55	1,42	968.815,23	2,15	2.844.377,19	5,76	3.403.549,49	6,19

Nota 1 – O demonstrativo é composto pelos recursos não vinculados a programas, convênios, operações de crédito e Regime Próprio de Previdência Social, conforme Instrução Normativa nº 151/2020.

Nota 2 – Será gerada restrição para a entidade quando a linha 16 "RESULTADO FINANCEIRO ACUMULADO DO EXERCÍCIO" for negativo (Deficitário) no exercício de 2019 e o valor do resultado financeiro acumulado do exercício anterior (2018) for superávit, ou o valor do déficit acumulado do exercício anterior (2018) for inferior ao resultado financeiro acumulado (déficit) apurado no exercício de 2019, conforme definido na Instrução Normativa nº 151/2020.

Nota 3 – Observa-se que para fins de apuração do "RESULTADO FINANCEIRO ACUMULADO DO EXERCÍCIO (16)" foram excluídos os valores registrados no "ATIVO REALIZÁVEL (15)".

Nota 4 – Os valores apresentados no demonstrativo não contemplam os recursos referentes as Emendas Parlamentares Individuais.

2.3.2 - RESULTADO ORÇAMENTÁRIO/FINANCEIRO MENSAL DE FONTES NÃO VINCULADAS A PROGRAMAS, CONVÊNIOS, OPERAÇÕES DE CRÉDITOS E RPPS

ESPECIFICAÇÃO (PARTE 1)	JANEIRO	FEVEREIRO	MARÇO	ABRIL	MAIO	JUNHO
01 - Receitas Correntes	5.130.498,57	9.409.623,39	13.780.784,44	18.256.187,39	23.313.612,89	27.337.410,59
02 - Receitas de Capital	34.929,46	62.103,10	92.183,08	123.834,68	154.475,20	180.023,02
03 - TOTAL DAS RECEITAS (3=1+2)	5.165.428,03	9.471.726,49	13.872.967,52	18.380.022,07	23.468.088,09	27.517.433,61
04 - Despesas Correntes	3.262.812,69	6.690.775,50	10.695.461,27	14.836.259,26	19.283.284,16	24.171.136,82
05 - Despesas de Capital	106.703,96	271.447,14	637.224,39	813.194,63	1.315.109,15	1.455.995,34
06 - TOTAL DAS DESPESAS (6=4+5)	3.369.516,65	6.962.222,64	11.332.685,66	15.649.453,89	20.598.393,31	25.627.132,16
07 - RESULTADO ORÇAMENTÁRIO DO PERÍODO (7=3-6)	1.795.911,38	2.509.503,85	2.540.281,86	2.730.568,18	2.869.694,78	1.890.301,45
08 - Interferências Financeiras Recebidas	0,00	0,00	0,00	0,00	0,00	0,00
09 - Interferências Financeiras Concedidas	149.265,00	298.530,00	452.610,00	606.690,00	770.400,00	934.110,00
10 - RESULTADO DAS INTERFERÊNCIAS FINANCEIRAS (10=8-9)	-149.265,00	-298.530,00	-452.610,00	-606.690,00	-770.400,00	-934.110,00
11 - RESULTADO DA EXECUÇÃO ORÇAMENTÁRIA DO EXERCÍCIO (11=7+10)	1.646.646,38	2.210.973,85	2.087.671,86	2.123.878,18	2.099.294,78	956.191,45
12 - Cancelamento de RAP Não Processados	0,00	0,00	0,00	2.663,70	2.682,50	2.682,50
13 - Inscrição/Baixa de Realizável por Cisão, Fusão ou Extinção	0,00	0,00	0,00	0,00	0,00	0,00
14 - Despesas Não Empenhadas	0,00	0,00	0,00	0,00	0,00	0,00
15 - Estornos de Despesas Não Empenhadas	0,00	0,00	0,00	0,00	0,00	0,00
16 - Apropriação de Despesas Não Empenhadas	0,00	0,00	0,00	0,00	0,00	0,00
17 - RESULTADO AJUSTADO DO EXERCÍCIO (17=11+12+13-14+15+16)	1.646.646,38	2.210.973,85	2.087.671,86	2.126.541,88	2.101.977,28	958.873,95



TRIBUNAL DE CONTAS DO ESTADO DO PARANÁ

Coordenadoria de Gestão Municipal - CGM

18 - Resultado Financeiro do Exercício Anterior	2.857.578,38	2.857.578,38	2.857.578,38	2.857.578,38	2.857.578,38	2.857.578,38
19 - Total do Ativo Realizável	18.562,44	16.589,65	16.504,35	19.365,51	23.651,87	27.197,12
20 - RESULTADO FINANCEIRO ACUMULADO DO EXERCÍCIO (20=17+18-19)	4.485.662,32	5.051.962,58	4.928.745,89	4.964.754,75	4.935.903,79	3.789.255,21
21 - Percentual do Resultado sobre a Receita (21=(20/03)*100)	86,84	53,34	35,53	27,01	21,03	13,77

ESPECIFICAÇÃO (PARTE 2)	JULHO	AGOSTO	SETEMBRO	OUTUBRO	NOVEMBRO	DEZEMBRO
01 - Receitas Correntes	31.776.040,98	35.951.270,76	39.954.176,77	44.511.776,30	48.859.100,05	54.404.732,11
02 - Receitas de Capital	202.075,42	222.606,23	244.802,47	262.536,63	283.676,55	557.024,51
03 - TOTAL DAS RECEITAS (3=1+2)	31.978.116,40	36.173.876,99	40.198.979,24	44.774.312,93	49.142.776,60	54.961.756,62
04 - Despesas Correntes	28.201.068,74	32.881.663,64	36.602.193,17	40.518.065,31	44.256.093,39	49.794.241,77
05 - Despesas de Capital	2.019.416,27	2.315.133,00	2.529.721,61	2.659.488,16	3.031.871,54	3.144.528,63
06 - TOTAL DAS DESPESAS (6=4+5)	30.220.485,01	35.196.796,64	39.131.914,78	43.177.553,47	47.287.964,93	52.938.770,40
07 - RESULTADO ORÇAMENTÁRIO DO PERÍODO (7=3-6)	1.757.631,39	977.080,35	1.067.064,46	1.596.759,46	1.854.811,67	2.022.986,22
08 - Interferências Financeiras Recebidas	0,00	0,00	0,00	250.000,00	250.000,00	435.193,92
09 - Interferências Financeiras Concedidas	1.097.820,00	1.261.530,00	1.425.240,00	1.588.950,00	1.757.475,00	1.926.000,00
10 - RESULTADO DAS INTERFERÊNCIAS FINANCEIRAS (10=8-9)	-1.097.820,00	-1.261.530,00	-1.425.240,00	-1.338.950,00	-1.507.475,00	-1.490.806,08
11 - RESULTADO DA EXECUÇÃO ORÇAMENTÁRIA DO EXERCÍCIO (11=7+10)	659.811,39	-284.449,65	-358.175,54	257.809,46	347.336,67	532.180,14
12 - Cancelamento de RAP Não Processados	2.682,50	2.682,50	18.002,64	18.255,14	18.255,14	20.901,59
13 - Inscrição/Baixa de Realizável por Cisão, Fusão ou Extinção	0,00	0,00	0,00	0,00	0,00	0,00
14 - Despesas Não Empenhadas	0,00	0,00	0,00	0,00	0,00	0,00
15 - Estornos de Despesas Não Empenhadas	0,00	0,00	0,00	0,00	0,00	0,00
16 - Apropriação de Despesas Não Empenhadas	0,00	0,00	0,00	0,00	0,00	0,00
17 - RESULTADO AJUSTADO DO EXERCÍCIO (17=11+12+13-14+15+16)	662.493,89	-281.767,15	-340.172,90	276.064,60	365.591,81	553.081,73
18 - Resultado Financeiro do Exercício Anterior	2.857.578,38	2.857.578,38	2.857.578,38	2.857.578,38	2.857.578,38	2.857.578,38
19 - Total do Ativo Realizável	26.963,62	29.602,43	22.573,17	23.723,81	25.960,72	7.110,62
20 - RESULTADO FINANCEIRO ACUMULADO DO EXERCÍCIO (20=17+18-19)	3.493.108,65	2.546.208,80	2.494.832,31	3.109.919,17	3.197.209,47	3.403.549,49
21 - Percentual do Resultado sobre a Receita (21=(20/03)*100)	10,92	7,04	6,21	6,95	6,51	6,19



TRIBUNAL DE CONTAS DO ESTADO DO PARANÁ

Coordenadoria de Gestão Municipal - CGM

2.3.3 - RESULTADO ORÇAMENTÁRIO/FINANCEIRO - TODAS AS FONTES

ESPECIFICAÇÃO	Exercício 2016	%	Exercício 2017	%	Exercício 2018	%	Exercício 2019	%
1 - Receitas Correntes	44.481.341,72	91,15	46.550.208,61	92,41	52.244.141,45	93,30	59.583.291,97	94,45
2 - Receitas de Capital	4.319.785,88	8,85	3.823.123,51	7,59	3.749.880,35	6,70	3.501.606,36	5,55
3 - Soma da Receita (1+2)	48.801.127,60	100,00	50.373.332,12	100,00	55.994.021,80	100,00	63.084.898,33	100,00
4 - Despesas Correntes	43.102.637,95	88,32	42.712.268,48	84,79	46.278.572,60	82,65	53.362.112,66	84,59
5 - Despesas de Capital	8.653.750,44	17,73	4.359.725,83	8,65	7.249.065,74	12,95	10.436.201,80	16,54
6 - Soma da Despesa (4+5)	51.756.388,39	106,06	47.071.994,31	93,45	53.527.638,34	95,60	63.798.314,46	101,13
7 - RESULTADO ORÇAMENTÁRIO DO EXERCÍCIO (3-6)	-2.955.260,79	-6,06	3.301.337,81	6,55	2.466.383,46	4,40	-713.416,13	-1,13
8 - Interferências Financeiras	-1.234.099,19	-2,53	-1.316.490,25	-2,61	-1.479.643,17	-2,64	-1.490.806,08	-2,36
9 - RESULTADO DA EXECUÇÃO ORÇAMENTÁRIA DO EXERCÍCIO (7+8)	-4.189.359,98	-8,58	1.984.847,56	3,94	986.740,29	1,76	-2.204.222,21	-3,49
10 - Cancelamento de Restos a Pagar	94.609,52	0,19	25.341,32	0,05	219.842,82	0,39	64.430,75	0,10
11 - Inscrição/Baixa de Realizável por Cisão, Fusão ou Extinção	0,00	0,00	0,00	0,00	0,00	0,00	0,00	0,00
12 - Despesas Não Empenhadas	0,00	0,00	0,00	0,00	0,00	0,00	0,00	0,00
13 - RESULTADO AJUSTADO DO EXERCÍCIO (9+10+11+12)	-4.094.750,46	-8,39	2.010.188,88	3,99	1.206.583,11	2,15	-2.139.791,46	-3,39
14 - Superávit/Déficit do Exercício Anterior	3.503.610,03	7,18	-591.140,43	-1,17	1.419.048,45	2,53	2.625.631,56	4,16
15 - Total do Ativo Realizável	4.921,08	0,01	8.150,40	0,02	13.201,19	0,02	7.110,62	0,01
16 - RESULTADO FINANCEIRO ACUMULADO DO EXERCÍCIO (13+14-15)	-596.061,51	-1,22	1.410.898,05	2,80	2.612.430,37	4,67	478.729,48	0,76

Nota 1 – O demonstrativo tem caráter informativo, nos termos da Instrução Normativa nº 151/2020.

Nota 2 – Observa-se que para fins de apuração do "RESULTADO FINANCEIRO ACUMULADO DO EXERCÍCIO (16)" foram excluídos os valores registrados no "ATIVO REALIZÁVEL (15)".

2.4 - DEMONSTRATIVO DO SUPERÁVIT/DÉFICIT FINANCEIRO

2.4.1 - DEMONSTRATIVO DO SUPERÁVIT/DÉFICIT FINANCEIRO DAS FONTES LIVRES

Período	Ativo Líquido	Passivo Descoberto
Resultado do Exercício de (2016)	592.648,55	0,00
Resultado do Exercício de (2017)	968.815,23	0,00
Resultado do Exercício de (2018)	2.844.377,19	0,00
Resultado do Exercício de (2019)	3.403.549,49	0,00





TRIBUNAL DE CONTAS DO ESTADO DO PARANÁ

Coordenadoria de Gestão Municipal - CGM

2.4.2 - DEMONSTRATIVO DO SUPERÁVIT/DÉFICIT FINANCEIRO DE TODAS AS FONTES

Período	Ativo Líquido	Passivo Descoberto
Resultado do Exercício de (2016)	0,00	-596.061,51
Resultado do Exercício de (2017)	1.410.898,05	0,00
Resultado do Exercício de (2018)	2.612.430,37	0,00
Resultado do Exercício de (2019)	478.729,48	0,00



2.5 - BALANÇO FINANCEIRO

MUNICÍPIO DE MISSAL
BALANÇO FINANCEIRO
12/2019

INGRESSOS			DISPÊNDIOS		
ESPECIFICAÇÃO	Exercício Atual	Exercício Anterior	ESPECIFICAÇÃO	Exercício Atual	Exercício Anterior
Receita Orçamentária (I)	63.084.898,33	55.994.021,80	Despesa Orçamentária (VI)	63.798.314,46	53.527.638,34
Ordinária	29.513.060,21	27.465.763,20	Ordinária	27.783.969,90	25.594.704,10
Vinculada	33.571.838,12	28.528.258,60	Vinculada	36.014.344,56	27.932.934,24
Transferências do FUNDEB	5.162.331,86	5.084.940,18	Transferências do FUNDEB	5.160.648,13	5.071.489,88
Transferências Voluntárias	3.611.615,38	2.117.687,64	Transferências Voluntárias	4.458.976,73	3.245.765,57
Alienação de Bens	255.725,07	1.072,41	Alienação de Bens	0,00	157.810,83
Operações de Crédito	1.069.020,04	781.200,00	Operações de Crédito	3.235.319,66	850.000,00
Contratos de Rateio de Consórcios Públicos	0,00	0,00	Contratos de Rateio de Consórcios Públicos	0,00	0,00
Regime Próprio de Previdência	0,00	0,00	Regime Próprio de Previdência	0,00	0,00
Transferências de Programas	2.482.371,61	3.278.976,16	Transferências de Programas	2.850.415,61	2.940.989,34
Valores Restituíveis	0,00	0,00	Antecipação da Receita Orçamentária - ARO	0,00	0,00
Transferências Voluntárias – Emendas Individuais (§ 13, art. 166 da CF)	315.000,00	450.000,00	Valores Restituíveis	0,00	0,00
Apoio Financeiro aos Municípios - AFM	5,24	243.191,56	Transferências Voluntárias – Emendas Individuais (§ 13, art. 166 da CF)	308.380,72	449.996,19
			Apoio Financeiro aos Municípios - AFM	155,85	242.182,09



TRIBUNAL DE CONTAS DO ESTADO DO PARANÁ

Coordenadoria de Gestão Municipal - CGM

Cessão Onerosa – Pré-Sal	645.134,68	0,00	Cessão Onerosa – Pré-Sal	6.451,34	0,00
Outras Origens	20.030.634,24	16.571.190,65	Outras Origens	19.993.996,52	14.974.700,34
Transferências Financeiras Recebidas (II)	435.193,92	336.916,83	Transferências Financeiras Concedidas (VII)	1.926.000,00	1.816.560,00
Recebimentos Extraorçamentários (III)	11.597.886,67	6.969.295,30	Pagamentos Extraorçamentários (VIII)	7.416.708,55	5.387.488,50
Inscrição de Restos a Pagar Processados	555.574,07	294.037,16	Pagamentos de Restos a Pagar Processados	272.181,74	47.452,84
Inscrição de Restos a Pagar Não Processados	5.846.449,06	2.029.636,46	Pagamentos de Restos a Pagar Não Processados	1.952.962,77	699.148,19
Realizável - Inscrição	0,00	0,00	Realizável -	0,00	0,00
Cisão, Fusão ou Extinção			Cancelam./Baixa		
Valores Restituíveis	5.195.863,54	4.645.621,68	Cisão, Fusão, Extin.	5.191.564,04	4.640.887,47
Antecipação da Receita Orçamentária - ARO	0,00	0,00	Valores Restituíveis		
Saldo em Espécie do Exercício Anterior (IV)	5.015.991,33	2.447.444,24	Antecipação da Receita Orçamentária - ARO	0,00	0,00
Caixa e Equivalentes de Caixa	5.002.790,14	2.439.293,84	Saldo em Espécie para o Exercício Seguinte (IX)	6.992.947,24	5.015.991,33
Realizável	13.201,19	8.150,40	Caixa e Equivalentes de Caixa	6.985.836,62	5.002.790,14
TOTAL (V) = (I+II+III+IV)	80.133.970,25	65.747.678,17	Realizável	7.110,62	13.201,19
			TOTAL (X) = (VI+VII+VIII+IX)	80.133.970,25	65.747.678,17

Fonte: Sistema de Informações Municipais - Acompanhamento Mensal (SIM-AM), Tribunal de Contas do Estado do Paraná
Dados processados em: 28/01/2020 22:29 | Relatório emitido em: 20/07/2020 09:43

3 - ASPECTOS PATRIMONIAIS

3.1 - BALANÇO PATRIMONIAL

MUNICÍPIO DE MISSAL
BALANÇO PATRIMONIAL
12/2019

ATIVO			PASSIVO		
ESPECIFICAÇÃO	Exercício Atual	Exercício Anterior	ESPECIFICAÇÃO	Exercício Atual	Exercício Anterior
ATIVO CIRCULANTE	18.017.277,07	12.855.939,15	PASSIVO CIRCULANTE	5.030.275,02	4.996.893,67
Caixa e Equivalentes de Caixa	6.985.836,62	5.002.790,14	Obrigações Trabalhistas, Previdenciárias e Assistenciais a pagar a Curto Prazo	314.616,49	312.380,04
Créditos a Curto Prazo	2.923.774,78	2.935.734,60	Empréstimos e Financiamentos	1.803.054,13	2.603.472,98
Créditos Tributários a Receber	287.946,71	511.137,33	Fornecedores e Contas a Pagar	556.311,09	298.218,05
Clientes	0,00	0,00	Obrigações Fiscais	0,00	0,00
Crédito de Transferências a Receber	581.496,15	667.150,94	Obrigações de Repartição a Outros Entes	0,00	0,00
Empréstimos e Financiamentos Concedidos	1.185.547,55	1.155.547,55	Provisões a Curto Prazo	0,00	0,00
Dívida Ativa Tributária	804.748,79	560.198,39	Demais Obrigações a Curto Prazo	2.356.293,31	1.782.822,60
Dívida Ativa Não Tributária	64.035,58	41.700,39	PASSIVO NÃO-CIRCULANTE	2.717.296,30	1.892.296,30
(-) Ajuste de Perdas de Créditos a Curto Prazo	0,00	0,00	Obrigações Trabalhistas, Previdenciárias e Assistenciais a pagar a Longo Prazo	506.463,17	681.463,17
Demais Créditos e Valores a Curto Prazo	7.612.786,42	4.727.330,69			



TRIBUNAL DE CONTAS DO ESTADO DO PARANÁ

Coordenadoria de Gestão Municipal - CGM

Investimentos e Aplicações Temporárias a Curto Prazo	0,00	0,00	Empréstimos e Financiamentos a Longo Prazo	2.210.833,13	1.210.833,13
Estoques	494.879,25	190.083,72	Fornecedores a Longo Prazo	0,00	0,00
Ativo não Circulante Mantido para Venda	0,00	0,00	Obrigações Fiscais a Longo Prazo	0,00	0,00
VPD Pagas Antecipadamente	0,00	0,00	Provisões a Longo Prazo	0,00	0,00
ATIVO NÃO-CIRCULANTE	171.522.309,39	174.100.934,61	Demais Obrigações a Longo Prazo	0,00	0,00
<u>Ativo Realizável a Longo Prazo</u>	0,00	0,00	Resultado Diferido	0,00	0,00
Créditos a Longo Prazo	0,00	0,00	TOTAL DO PASSIVO	7.747.571,32	6.889.189,97
Créditos Tributários a Receber a Longo Prazo	0,00	0,00	PATRIMÔNIO LÍQUIDO		
Cientes a Longo Prazo	0,00	0,00	ESPECIFICAÇÃO	Exercício Atual	Exercício Anterior
Empréstimos e Financiamentos Concedidos a Longo Prazo	0,00	0,00	Patrimônio Social/Capital Social	0,00	0,00
Dívida Ativa Tributária a Longo Prazo	0,00	0,00	Adiantamento para Futuro Aumento de Capital	0,00	0,00
Dívida Ativa Não Tributária a Longo Prazo	0,00	0,00	Reservas de Capital	0,00	0,00
(-) Ajuste de Perdas de Créditos a Longo Prazo	0,00	0,00	Ajustes de Avaliação Patrimonial	0,00	0,00
Demais Créditos e Valores a Longo Prazo	0,00	0,00	Reservas de Lucros	0,00	0,00
Investimentos e Aplicações Temporárias a Longo Prazo	0,00	0,00	Demais Reservas	0,00	0,00
Estoques a Longo Prazo	0,00	0,00	Resultados Acumulados	181.792.015,14	180.067.683,79
VPD Pagas Antecipadamente a Longo Prazo	0,00	0,00	Resultado do Exercício	2.277.774,95	540.292,86
<u>Investimentos</u>	0,00	0,00	Resultado de Exercícios Anteriores	179.514.240,19	179.527.390,93
Participações Permanentes	0,00	0,00	Ajustes de Exercícios Anteriores	0,00	0,00
Participações Avaliadas pelo Método de Equivalência Patrimonial	0,00	0,00	Outros Resultados	0,00	0,00
Participações Avaliadas pelo Método de Custo	0,00	0,00	Ações/Cotas em Tesouraria	0,00	0,00
Propriedades para Investimento	0,00	0,00	TOTAL DO PATRIMÔNIO LÍQUIDO	181.792.015,14	180.067.683,79
Demais Investimentos Permanentes	0,00	0,00	TOTAL DO PASSIVO E PATRIMÔNIO LÍQUIDO	189.539.586,46	186.956.873,76
<u>Imobilizado</u>	171.522.309,39	174.100.934,61			
Bens Móveis	14.866.744,03	14.355.875,70			
Bens Imóveis	156.655.565,36	159.745.058,91			
<u>Intangível</u>	0,00	0,00			
Softwares	0,00	0,00			
Marcas, Direitos e Patentes Industriais	0,00	0,00			
Direito de Uso De Imóveis	0,00	0,00			
Diferido	0,00	0,00			
TOTAL DO ATIVO	189.539.586,46	186.956.873,76			

ATIVO FINANCEIRO	6.992.947,24	5.015.991,33	PASSIVO FINANCEIRO	6.507.107,14	2.390.359,77
ATIVO PERMANENTE	182.546.639,22	181.940.882,43	PASSIVO PERMANENTE	7.159.321,26	6.566.837,07
SALDO PATRIMONIAL				175.873.158,06	177.999.676,92



TRIBUNAL DE CONTAS DO ESTADO DO PARANÁ

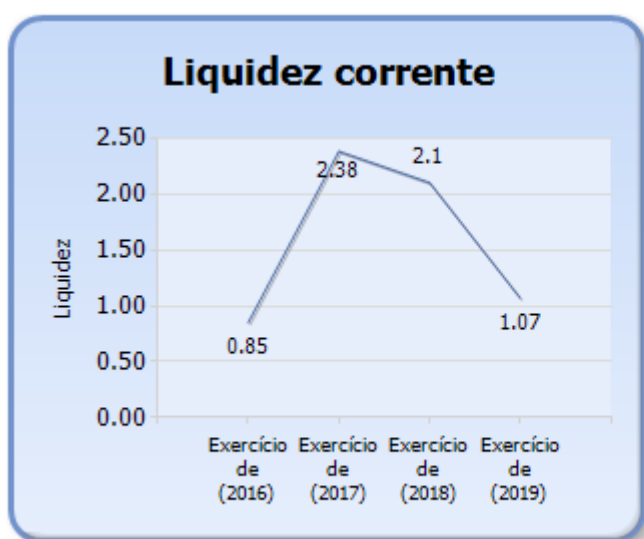
Coordenadoria de Gestão Municipal - CGM

ESPECIFICAÇÃO	Exercício Atual	Exercício Anterior	ESPECIFICAÇÃO	Exercício Atual	Exercício Anterior
Saldos dos Atos Potenciais Ativos			Saldos dos Atos Potenciais Passivos		
Garantias e Contragarantias Recebidas a Executar	0,00	0,00	Garantias e Contragarantias Concedidas a Executar	0,00	0,00
Direitos Conveniados e Outros Instrumentos Congêneres a Receber	0,00	0,00	Obrigações Conveniadas e Outros Instrumentos Congêneres a Liberar	0,00	0,00
Direitos Contratuais a Executar	0,00	0,00	Obrigações Contratuais a Executar	10.011.285,61	7.386.439,61
Outros Atos Potenciais Ativos a Executar	0,00	0,00	Outros Atos Potenciais Passivos a Executar	0,00	0,00
TOTAL	0,00	0,00	TOTAL	10.011.285,61	7.386.439,61

Fonte: Sistema de Informações Municipais - Acompanhamento Mensal (SIM-AM), Tribunal de Contas do Estado do Paraná
Dados processados em: 28/01/2020 22:30 | Relatório emitido em: 20/07/2020 09:43

3.2 - EVOLUÇÃO DAS DISPONIBILIDADES LÍQUIDAS (TODAS AS FONTES)

Período	Ativo Financeiro	Passivo Financeiro	Disponível	Liquidez Corrente
Exercício de (2016)	3.447.350,32	4.038.490,75	-591.140,43	0,85
Exercício de (2017)	2.447.444,24	1.028.395,79	1.419.048,45	2,38
Exercício de (2018)	5.015.991,33	2.390.359,77	2.625.631,56	2,10
Exercício de (2019)	6.992.947,24	6.507.107,14	485.840,10	1,07





TRIBUNAL DE CONTAS DO ESTADO DO PARANÁ

Coordenadoria de Gestão Municipal - CGM

3.3 - VARIAÇÕES PATRIMONIAIS

MUNICÍPIO DE MISSAL
DEMONSTRAÇÃO DAS VARIAÇÕES PATRIMONIAIS
12/2019

VARIAÇÕES PATRIMONIAIS QUANTITATIVAS		
	Exercício Atual	Exercício Anterior
VARIAÇÕES PATRIMONIAIS AUMENTATIVAS	65.541.529,63	58.167.297,40
Impostos, Taxas e Contribuições de Melhoria	5.477.723,05	5.025.623,10
Impostos	4.645.374,22	4.151.048,39
Taxas	803.506,46	840.149,07
Contribuições de Melhoria	28.842,37	34.425,64
Contribuições	652.809,44	615.538,91
Contribuições Sociais	0,00	0,00
Contribuições de Intervenção do Domínio Econômico	0,00	0,00
Contribuição de Iluminação Pública	652.809,44	615.538,91
Contribuições de Interesse das Categorias Profissionais	0,00	0,00
Exploração e Venda de Bens, Serviços e Direitos	0,00	15.835.313,40
Venda de Mercadorias	0,00	2.268,87
Venda de Produtos	0,00	0,00
Exploração de Bens e Direitos e Prestação de Serviços	0,00	15.833.044,53
Variações Patrimoniais Aumentativas Financeiras	101.046,02	105.160,56
Juros e Encargos de Empréstimos e Financiamentos Concedidos	0,00	0,00
Juros e Encargos de Mora	69.572,10	61.890,16
Variações Monetárias e Cambiais	0,00	0,00
Descontos Financeiros Obtidos	0,00	0,00
Remuneração de Depósitos Bancários e Aplicações Financeiras	31.473,92	43.270,40
Outras Variações Patrimoniais Aumentativas – Financeiras	0,00	0,00
Transferências e Delegações Recebidas	39.389.124,14	35.775.332,07
Transferências Intragovernamentais	435.193,92	729.847,28
Transferências Intergovernamentais	38.929.274,40	35.006.935,70
Transferências das Instituições Privadas	14.445,33	13.177,10
Transferências das Instituições Multigovernamentais	0,00	0,00
Transferências de Consórcios Públicos	0,00	0,00
Transferências do Exterior	0,00	0,00
Delegações Recebidas	0,00	0,00
Transferências de Pessoas Físicas	10.210,49	25.371,99
Outras Transferências e Delegações Recebidas	0,00	0,00
Valorização e Ganhos com Ativos	255.634,90	0,00
Reavaliação de Ativos	0,00	0,00
Ganhos com Alienação	255.634,90	0,00
Ganhos com Incorporação de Ativos	0,00	0,00
Desincorporação de Passivos	0,00	0,00
Reversão de Redução ao Valor Recuperável	0,00	0,00
Outras Variações Patrimoniais Aumentativas	19.665.192,08	810.329,36
Varição Patrimonial Aumentativa a Classificar	0,00	0,00
Resultado Positivo de Participações	0,00	4.078,41
Reversão de Provisões e Ajustes de Perdas	0,00	0,00
Diversas Variações Patrimoniais Aumentativas	19.665.192,08	806.250,95



TRIBUNAL DE CONTAS DO ESTADO DO PARANÁ

Coordenadoria de Gestão Municipal - CGM

	Exercício Atual	Exercício Anterior
VARIAÇÕES PATRIMONIAIS DIMINUTIVAS	63.263.754,68	57.627.004,54
Pessoal e Encargos	28.209.379,07	26.927.147,11
Remuneração a Pessoal	21.725.973,12	17.632.282,55
Encargos Patronais	5.012.609,41	4.773.115,05
Benefícios a Pessoal	127.587,76	0,00
Custo de Pessoal e Encargos	0,00	0,00
Outras Variações Patrimoniais Diminutivas - Pessoal e Encargos	1.343.208,78	4.521.749,51
Benefícios Previdenciários	140.591,17	10.782,33
Aposentadorias e Reformas	74.280,03	5.954,85
Pensões	66.311,14	4.827,48
Outros Benefícios Previdenciários	0,00	0,00
Benefícios Assistenciais	152.868,10	59.460,00
Benefícios de Prestação Continuada	0,00	0,00
Benefícios Eventuais	152.868,10	59.460,00
Políticas Públicas de Transferência de Renda	0,00	0,00
Outros Benefícios Assistenciais	0,00	0,00
Uso de Bens, Serviços e Consumo de Capital Fixo	31.005.043,10	26.948.717,08
Uso de material de consumo	8.544.695,05	7.019.734,37
Serviços	14.681.745,72	12.139.547,14
Depreciação, Amortização e Exaustão	7.778.602,33	7.789.435,57
Custo de Materiais, Serviços e Consumo de Capital Fixo	0,00	0,00
Variações Patrimoniais Diminutivas Financeiras	562.298,73	434.331,84
Juros e Encargos de Empréstimos e Financiamentos Obtidos	332.276,58	364.566,57
Juros e Encargos de Mora	0,00	0,00
Variações Monetárias e Cambiais	0,00	0,00
Descontos Financeiros Concedidos	0,00	0,00
Outras Variações Patrimoniais Diminutivas Financeiras	230.022,15	69.765,27
Transferências e Delegações Concedidas	2.650.863,12	1.963.169,32
Transferências Intragovernamentais	1.926.000,00	1.816.560,00
Transferências Intergovernamentais	0,00	0,00
Transferências a Instituições Privadas	188.336,15	145.556,81
Transferências a Instituições Multigovernamentais	0,00	0,00
Transferências a Consórcios Públicos	536.526,97	1.052,51
Transferências ao Exterior	0,00	0,00
Execução Orçamentária Delegada	0,00	0,00
Outras Transferências e Delegações Concedidas	0,00	0,00
Desvalorização e Perda de Ativos	0,00	0,00
Redução a Valor Recuperável e Ajuste para Perdas	0,00	0,00
Perdas com Alienação	0,00	0,00
Perdas Involuntárias	0,00	0,00
Incorporação de Passivos	0,00	0,00
Desincorporação de Ativos	0,00	0,00
Tributárias	542.016,99	1.283.156,86
Impostos, Taxas e Contribuições de Melhoria	542.016,99	474.920,95
Contribuições	0,00	808.235,91
Custo com Tributos	0,00	0,00



TRIBUNAL DE CONTAS DO ESTADO DO PARANÁ

Coordenadoria de Gestão Municipal - CGM

	Exercício Atual	Exercício Anterior
Custo das Mercadorias e dos Produtos Vendidos, e dos Serviços Prestados	0,00	0,00
Custo das Mercadorias Vendidas	0,00	0,00
Custo dos Produtos Vendidos	0,00	0,00
Custo dos Serviços Prestados	0,00	0,00
Outras Variações Patrimoniais Diminutivas	694,40	240,00
Premiações	694,40	240,00
Resultado Negativo de Participações	0,00	0,00
Incentivos	0,00	0,00
Subvenções Econômicas	0,00	0,00
Participações e Contribuições	0,00	0,00
VPD de Constituição de Provisões	0,00	0,00
Custo de Outras VPD	0,00	0,00
Diversas Variações Patrimoniais Diminutivas	0,00	0,00
RESULTADO PATRIMONIAL DO PERÍODO	2.277.774,95	540.292,86

VARIAÇÕES PATRIMONIAIS QUALITATIVAS (decorrentes da execução orçamentária)		
	Exercício Atual	Exercício Anterior
Incorporação de Ativos	5.818.819,40	5.104.683,10
Desincorporação de Passivos	1.028.570,01	895.666,89
Incorporação de Passivos	1.068.800,00	781.200,00
Desincorporação de Ativos	0,00	209.189,85

Fonte: Sistema de Informações Municipais - Acompanhamento Mensal (SIM-AM), Tribunal de Contas do Estado do Paraná

Dados processados em: 28/01/2020 22:30 | Relatório emitido em: 20/07/2020 09:43

4 - ASPECTOS FISCAIS - LEI DE RESPONSABILIDADE FISCAL

DESCRIÇÃO DOS ITENS DE ANÁLISE	ABRANGÊNCIA
Limite de despesas com pessoal – não retorno ao limite no prazo legal.	Executivo e Legislativo
Limite de despesas com pessoal – não redução de 1/3 no prazo legal.	Executivo e Legislativo
Realização da Audiência Pública para Avaliação das Metas Fiscais – ausência de comprovação da realização.	Executivo
Realização da Audiência Pública para Avaliação das Metas Fiscais – atraso na realização.	Executivo
Limite da Dívida Consolidada – não redução de 25% no prazo legal.	Executivo
Limite da Dívida Consolidada – não retorno ao limite no prazo legal.	Executivo
Publicação do Relatório Resumido da Execução Orçamentária – RREO – ausência de comprovação da publicação.	Executivo
Publicação do Relatório Resumido da Execução Orçamentária – RREO – atraso na publicação.	Executivo
Publicação do Relatório de Gestão Fiscal – RGF – ausência de comprovação da publicação.	Executivo e Legislativo
Publicação do Relatório de Gestão Fiscal – RGF – atraso na publicação.	Executivo e Legislativo



TRIBUNAL DE CONTAS DO ESTADO DO PARANÁ

Coordenadoria de Gestão Municipal - CGM

4.1 - ALERTAS EMITIDOS REFERENTES ÀS ANÁLISES DO EXERCÍCIO DE 2019

Não foram emitidos alertas durante o exercício em análise.

4.2 - DESPESAS COM PESSOAL

MÊS E ANO BASE	RECEITA CORRENTE LÍQUIDA	DESPESA COM PESSOAL	% GASTO	SITUAÇÃO
6/2017	46.001.793,44	23.975.983,36	52,12	Alerta 95
12/2017	46.550.208,61	24.236.596,20	52,07	Alerta 95
6/2018	47.516.378,46	24.683.369,46	51,95	Alerta 95
12/2018	51.794.141,45	25.052.245,71	48,37	Normal
6/2019	54.908.339,79	26.266.735,98	47,84	Normal
12/2019	59.268.351,37	27.450.846,35	46,32	Normal

Nota - A Receita Corrente Líquida para fins de cálculo da despesa com pessoal deduz os valores decorrentes das Emendas Parlamentares, conforme Emenda Constitucional nº 86/2015.

4.3 - DÍVIDA CONSOLIDADA

MÊS E ANO BASE	RECEITA CORRENTE LÍQUIDA	DÍVIDA CONSOLIDADA LÍQUIDA	% DA DCL	SITUAÇÃO
06/2018	47.966.378,46	-1.699.463,51	-3,54	Normal
12/2018	52.244.141,45	730.852,28	1,40	Normal
06/2019	54.908.339,79	-1.541.537,35	-2,81	Normal
12/2019	59.583.351,37	-423.812,85	-0,71	Normal

Nota - Caso a Dívida Consolidada Líquida apresente valor negativo, representa que as disponibilidades líquidas são superiores e suficientes para pagamento de sua dívida consolidada.



TRIBUNAL DE CONTAS DO ESTADO DO PARANÁ

Coordenadoria de Gestão Municipal - CGM

5 - GASTOS COM MANUTENÇÃO E DESENVOLVIMENTO DO ENSINO

5.1 - DEMONSTRATIVO OBTIDO DO SISTEMA SIM-AM ENCAMINHADO PELO MUNICÍPIO

MUNICÍPIO DE MISSAL
RELATÓRIO RESUMIDO DA EXECUÇÃO ORÇAMENTÁRIA - CONSOLIDADO
ORÇAMENTOS FISCAL E DA SEGURIDADE SOCIAL
DEMONSTRATIVO DAS RECEITAS E DESPESAS COM MANUTENÇÃO E DESENVOLVIMENTO DO ENSINO -
MDE
01/2019 A 12/2019

R\$ 1,00

RECEITAS DO ENSINO				
RECEITA RESULTANTE DOS IMPOSTOS (caput do art. 212 da Constituição)	PREVISÃO INICIAL	PREVISÃO ATUALIZADA (a)	RECEITAS REALIZADAS	
			Até o Bimestre (b)	% (c) = (b/a)x100
1- RECEITA DE IMPOSTOS	3.914.100,00	3.914.100,00	4.714.438,94	120,45%
1.1- Receita Resultante do Imposto sobre a Propriedade Predial e Territorial Urbana - IPTU	1.292.200,00	1.292.200,00	1.461.411,98	113,09%
1.1.1- IPTU	1.184.900,00	1.184.900,00	1.254.903,79	105,91%
1.1.2 - Multas, Juros de Mora, Dívida Ativa e Outros Encargos do IPTU	107.300,00	107.300,00	206.508,19	192,46%
1.2- Receita Resultante do Imposto sobre Transmissão Inter Vivos - ITBI	606.800,00	606.800,00	747.660,54	123,21%
1.2.1- ITBI	604.500,00	604.500,00	747.011,35	123,58%
1.2.2 - Multas, Juros de Mora, Dívida Ativa e Outros Encargos do ITBI	2.300,00	2.300,00	649,19	28,23%
1.3- Receita Resultante do Imposto sobre Serviços de Qualquer Natureza - ISS	1.047.600,00	1.047.600,00	1.243.603,00	118,71%
1.3.1- ISS	1.004.200,00	1.004.200,00	1.202.200,57	119,72%
1.3.2 - Multas, Juros de Mora, Dívida Ativa e Outros Encargos do ISS	43.400,00	43.400,00	41.402,43	95,40%
1.4- Receita Resultante do Imposto de Renda Retido na Fonte - IRRF	967.500,00	967.500,00	1.261.763,42	130,41%
1.4.1- IRRF	967.500,00	967.500,00	1.261.763,42	130,41%
1.5- Receita Resultante do Imposto Territorial Rural - ITR (CF, art. 153, §4º, inciso III)	0,00	0,00	0,00	0,00%
1.5.1- ITR	0,00	0,00	0,00	0,00%
1.5.2 - Multas, Juros de Mora, Dívida Ativa e Outros Encargos do ITR	0,00	0,00	0,00	0,00%
2- RECEITA DE TRANSFERÊNCIAS CONSTITUCIONAIS E LEGAIS	29.024.200,00	29.208.510,00	28.816.587,83	98,66%
2.1- Cota-Parte FPM	14.067.700,00	14.067.700,00	13.406.824,28	95,30%
2.1.1- Parcela referente à CF, art. 159, I, alínea b	12.998.500,00	12.998.500,00	12.337.947,96	94,92%
2.1.2- Parcela referente à CF, art. 159, I, alínea d e alínea e	1.069.200,00	1.069.200,00	1.068.876,32	99,97%
2.2- Cota-Parte ICMS	12.700.000,00	12.884.310,00	13.230.996,53	102,69%
2.3- ICMS-Desoneração - L.C. nº87/1996	92.000,00	92.000,00	0,00	0,00%
2.4- Cota-Parte IPI-Exportação	183.300,00	183.300,00	210.674,52	114,93%
2.5- Cota-Parte ITR	224.500,00	224.500,00	273.840,26	121,98%
2.6- Cota-Parte IPVA	1.756.700,00	1.756.700,00	1.694.252,24	96,45%
2.7- Cota-Parte IOF-Ouro	0,00	0,00	0,00	0,00%
3- TOTAL DA RECEITA DE IMPOSTOS (1 + 2)	32.938.300,00	33.122.610,00	33.531.026,77	101,23%



TRIBUNAL DE CONTAS DO ESTADO DO PARANÁ

Coordenadoria de Gestão Municipal - CGM

RECEITAS ADICIONAIS PARA FINANCIAMENTO DO ENSINO	PREVISÃO INICIAL	PREVISÃO ATUALIZADA (a)	RECEITAS REALIZADAS	
			Até o Bimestre (b)	% (c) = (b/a)x100
4- RECEITA DA APLICAÇÃO FINANCEIRA DE OUTROS RECURSOS DE IMPOSTOS VINCULADOS AO ENSINO	0,00	0,00	3.403,66	0,00%
5- RECEITA DE TRANSFERÊNCIAS DO FNDE	1.073.900,00	1.073.900,00	973.914,83	90,69%
5.1- Transferências do Salário-Educação	485.600,00	485.600,00	425.657,36	87,66%
5.2- Outras Transferências do FNDE	588.300,00	588.300,00	546.960,89	92,97%
5.3- Aplicação Financeira dos Recursos do FNDE	0,00	0,00	1.296,58	0,00%
6- RECEITA DE TRANSFERÊNCIAS DE CONVÊNIOS	0,00	0,00	583,64	0,00%
6.1- Transferências de Convênios	0,00	0,00	0,00	0,00%
6.2- Aplicação Financeira dos Recursos de Convênios	0,00	0,00	583,64	0,00%
7- RECEITA DE OPERAÇÕES DE CRÉDITO	0,00	0,00	0,00	0,00%
8- OUTRAS RECEITAS PARA FINANCIAMENTO DO ENSINO	0,00	0,00	0,00	0,00%
9- TOTAL DAS RECEITAS ADICIONAIS PARA FINANCIAMENTO DO ENSINO (4 + 5 + 6 + 7 + 8)	1.073.900,00	1.073.900,00	977.902,13	91,06%

FUNDEB				
RECEITAS DO FUNDEB	PREVISÃO INICIAL	PREVISÃO ATUALIZADA (a)	RECEITAS REALIZADAS	
			Até o Bimestre (b)	% (c) = (b/a)x100
10- RECEITAS DESTINADAS AO FUNDEB	5.539.240,00	5.539.240,00	5.549.576,44	100,19%
10.1- Cota-Parte FPM Destinada ao FUNDEB - (20% de 2.1.1)	2.599.700,00	2.599.700,00	2.467.589,32	94,92%
10.2- Cota-Parte ICMS Destinada ao FUNDEB - (20% de 2.2)	2.488.240,00	2.488.240,00	2.646.199,12	106,35%
10.3- ICMS-Desoneração Destinada ao FUNDEB - (20% de 2.3)	18.400,00	18.400,00	0,00	0,00%
10.4- Cota-Parte IPI-Exportação Destinada ao FUNDEB - (20% de 2.4)	36.660,00	36.660,00	42.134,89	114,93%
10.5- Cota-Parte ITR ou ITR Arrecadados Destinados ao FUNDEB - (20% de (1.5 + 2.5))	44.900,00	44.900,00	54.767,93	121,98%
10.6- Cota-Parte IPVA Destinada ao FUNDEB - (20% de 2.6)	351.340,00	351.340,00	338.885,18	96,46%
11- RECEITAS RECEBIDAS DO FUNDEB	5.400.000,00	5.400.000,00	5.162.331,86	95,60%
11.1- Transferências de Recursos do FUNDEB	5.400.000,00	5.400.000,00	5.155.111,44	95,47%
11.2- Complementação da União ao FUNDEB	0,00	0,00	0,00	0,00%
11.3- Receita de Aplicação Financeira dos Recursos do FUNDEB	0,00	0,00	7.220,42	0,00%
12- RESULTADO LÍQUIDO DAS TRANSFERÊNCIAS DO FUNDEB (11.1 - 10)	- 139.240,00	- 139.240,00	- 394.465,00	283,30%
[SE RESULTADO LÍQUIDO DA TRANSFERÊNCIA (12) > 0] = ACRÉSCIMO RESULTANTE DAS TRANSFERÊNCIAS DO FUNDEB	0,00	0,00	0,00	0,00%
[SE RESULTADO LÍQUIDO DA TRANSFERÊNCIA (12) < 0] = DECRÉSCIMO RESULTANTE DAS TRANSFERÊNCIAS DO FUNDEB	139.240,00	139.240,00	394.465,00	283,30%



TRIBUNAL DE CONTAS DO ESTADO DO PARANÁ

Coordenadoria de Gestão Municipal - CGM

DESPESAS DO FUNDEB ds Sumario Item	DOTAÇÃO INICIAL	DOTAÇÃO ATUALIZADA (d)	DESPESAS EMPENHADA		DESPESAS LIQUIDADAS		INSCRITAS EM RESTOS A PAGAR NÃO PROCESSADOS (i)
			Até o Bimestre (e)	% (f) = (e/d)x100	Até o Bimestre (g)	% (h) = (g/d)x100	
13- PAGAMENTO DOS PROFISSIONAIS DO MAGISTÉRIO	4.320.000,00	4.320.000,00	4.115.316,60	95,26%	4.115.316,60	95,26%	0,00
13.1- Com Educação Infantil	314.000,00	424.000,00	318.733,98	75,17%	318.733,98	75,17%	0,00
13.2- Com Ensino Fundamental	4.006.000,00	3.896.000,00	3.796.582,62	97,45%	3.796.582,62	97,45%	0,00
14- OUTRAS DESPESAS	1.080.000,00	1.093.450,30	1.045.331,53	95,60%	1.045.331,53	95,60%	0,00
14.1- Com Educação Infantil	1.080.000,00	1.093.450,30	1.045.331,53	95,60%	1.045.331,53	95,60%	0,00
14.2- Com Ensino Fundamental	0,00	0,00	0,00	0,00%	0,00	0,00%	0,00
15- TOTAL DAS DESPESAS DO FUNDEB (13 + 14)	5.400.000,00	5.413.450,30	5.160.648,13	95,33%	5.160.648,13	95,33%	0,00

DEDUÇÕES PARA FINS DE LIMITE DO FUNDEB	VALOR
16- RESTOS A PAGAR INSCRITOS NO EXERCÍCIO SEM DISPONIBILIDADE FINANCEIRA DE RECURSOS DO FUNDEB	0,00
16.1 - FUNDEB 60%	0,00
16.2 - FUNDEB 40%	0,00
17- DESPESAS CUSTEADAS COM O SUPERÁVIT FINANCEIRO, DO EXERCÍCIO ANTERIOR, DO FUNDEB	13.450,30
17.1 - FUNDEB 60%	0,00
17.2 - FUNDEB 40%	13.450,30
18- TOTAL DAS DEDUÇÕES CONSIDERADAS PARA FINS DE LIMITE DO FUNDEB (16 + 17)	13.450,30

INDICADORES DO FUNDEB	VALOR
19 - TOTAL DAS DESPESAS DO FUNDEB PARA FINS DE LIMITE (15 - 18)	5.147.197,83
19.1 - Mínimo de 60% do FUNDEB na Remuneração do Magistério1 (13 - (16.1 + 17.1)) / (11) x 100) %	79,72
19.2 - Máximo de 40% em Despesa com MDE, que não Remuneração do Magistério (14 - (16.2 + 17.2)) / (11) x 100) %	19,99
19.3 - Máximo de 5% não Aplicado no Exercício (100 - (19.1 + 19.2)) %	0,29

CONTROLE DA UTILIZAÇÃO DE RECURSOS NO EXERCÍCIO SUBSEQUENTE	VALOR
20 - RECURSOS RECEBIDOS DO FUNDEB EM <EXERCÍCIO ANTERIOR> QUE NÃO FORAM UTILIZADOS	13.450,30
21 - DESPESAS CUSTEADAS COM O SALDO DO ITEM 20 ATÉ O 1º TRIMESTRE DE <EXERCÍCIO>	13.450,30

DESPESAS COM AÇÕES TÍPICAS DE MDE ds Sumario Item	DOTAÇÃO INICIAL	DOTAÇÃO ATUALIZADA (d)	DESPESAS EMPENHADA		DESPESAS LIQUIDADAS		INSCRITAS EM RESTOS A PAGAR NÃO PROCESSADOS (i)
			Até o Bimestre (e)	% (f) = (e/d)x100	Até o Bimestre (g)	% (h) = (g/d)x100	
22- EDUCAÇÃO INFANTIL	2.842.770,00	2.870.625,30	2.642.377,83	92,05%	2.641.761,96	92,05%	615,87
22.1- Despesas Custeadas com Recursos do FUNDEB	1.394.000,00	1.517.450,30	1.364.065,51	89,89%	1.364.065,51	89,89%	0,00
22.2- Despesas Custeadas com Outros Recursos de Impostos	1.448.770,00	1.353.175,00	1.278.312,32	94,47%	1.277.696,45	94,47%	615,87



TRIBUNAL DE CONTAS DO ESTADO DO PARANÁ

Coordenadoria de Gestão Municipal - CGM

23- ENSINO FUNDAMENTAL	8.239.735,00	8.481.740,00	7.940.336,68	93,62%	7.928.113,35	93,62%	12.223,33
23.1- Despesas Custeadas com Recursos do FUNDEB	4.006.000,00	3.896.000,00	3.796.582,62	97,45%	3.796.582,62	97,45%	0,00
23.2- Despesas Custeadas com Outros Recursos de Impostos	4.233.735,00	4.585.740,00	4.422.626,59	96,44%	4.408.250,21	96,44%	14.376,38
23.9- (-) Dedução de Despesas indevidamente contabilizadas	0,00	0,00	- 278.872,53	0,00%	- 276.719,48	0,00%	- 2.153,05
24- ENSINO MÉDIO	0,00	0,00	0,00	0,00%	0,00	0,00%	0,00
25- ENSINO SUPERIOR	997.000,00	1.057.751,00	1.011.945,01	95,67%	1.011.645,01	95,67%	300,00
26- ENSINO PROFISSIONAL NÃO INTEGRADO AO ENSINO REGULAR	0,00	0,00	0,00	0,00%	0,00	0,00%	0,00
27- OUTRAS	0,00	0,00	0,00	0,00%	0,00	0,00%	0,00
28- TOTAL DAS DESPESAS COM AÇÕES TÍPICAS DE MDE (22 + 23 + 24 + 25 + 26 + 27)	12.079.505,00	12.410.116,30	11.594.659,52	93,43%	11.581.520,32	93,43%	13.139,20

DEDUÇÕES CONSIDERADAS PARA FINS DE LIMITE CONSTITUCIONAL	VALOR
29- RESULTADO LÍQUIDO DAS TRANSFERÊNCIAS DO FUNDEB = (12)	- 394.465,00
30- DESPESAS CUSTEADAS COM A COMPLEMENTAÇÃO DO FUNDEB NO EXERCÍCIO	0,00
32- DESPESAS CUSTEADAS COM O SUPERÁVIT FINANCEIRO, DO EXERCÍCIO ANTERIOR, DO FUNDEB	13.450,30
33- DESPESAS CUSTEADAS COM O SUPERÁVIT FINANCEIRO, DO EXERCÍCIO ANTERIOR, DE OUTROS RECURSOS DE IMPOSTOS	380,76
34- RESTOS A PAGAR INSCRITOS NO EXERCÍCIO SEM DISPONIBILIDADE FINANCEIRA DE RECURSOS DE IMPOSTOS VINCULADOS AO ENSINO	0,00
35- CANCELAMENTO, NO EXERCÍCIO, DE RESTOS A PAGAR INSCRITOS COM DISPONIBILIDADE FINANCEIRA DE RECURSOS DE IMPOSTOS VINCULADOS AO ENSINO = (45 j)	0,00
36- TOTAL DAS DEDUÇÕES CONSIDERADAS PARA FINS DE LIMITE CONSTITUCIONAL (29 + 30 + 32 + 33 + 34 + 35)	- 380.633,94
37- TOTAL DAS DESPESAS PARA FINS DE LIMITE ((22 + 23) - (36))	10.963.348,45
38- PERCENTUAL DE APLICAÇÃO EM MDE SOBRE A RECEITA LÍQUIDA DE IMPOSTOS ((37) / (3) x 100) % - LIMITE CONSTITUCIONAL 25%	32,70

OUTRAS DESPESAS CUSTEADAS COM RECEITAS ADICIONAIS PARA FINANCIAMENTO DO ENSINO ds Sumario Item	DOTAÇÃO INICIAL	DOTAÇÃO ATUALIZADA (d)	DESPESAS EMPENHADA		DESPESAS LIQUIDADAS		INSCRITAS EM RESTOS A PAGAR NÃO PROCESSADOS (i)
			Até o Bimestre (e)	% (f) = (e/d)x100	Até o Bimestre (g)	% (h) = ((g+i)/d)x100	
39- DESPESAS CUSTEADAS COM A APLICAÇÃO FINANCEIRA DE OUTROS RECURSOS DE IMPOSTOS VINCULADOS AO ENSINO	0,00	0,00	0,00	0,00%	0,00	0,00%	0,00
40- DESPESAS CUSTEADAS COM A CONTRIBUIÇÃO SOCIAL DO SALÁRIO-EDUCAÇÃO	485.600,00	485.600,00	395.586,54	81,46%	395.586,54	81,46%	0,00
41- DESPESAS CUSTEADAS COM OPERAÇÕES DE CRÉDITO	0,00	0,00	0,00	0,00%	0,00	0,00%	0,00
42- DESPESAS CUSTEADAS COM OUTRAS RECEITAS PARA FINANCIAMENTO DO ENSINO	588.300,00	588.574,72	547.568,56	93,03%	547.568,56	93,03%	0,00
43- TOTAL DAS OUTRAS DESPESAS CUSTEADAS COM RECEITAS ADICIONAIS PARA FINANCIAMENTO DO ENSINO (39 + 40 + 41 + 42)	1.073.900,00	1.074.174,72	943.155,10	87,80%	943.155,10	87,80%	0,00



TRIBUNAL DE CONTAS DO ESTADO DO PARANÁ

Coordenadoria de Gestão Municipal - CGM

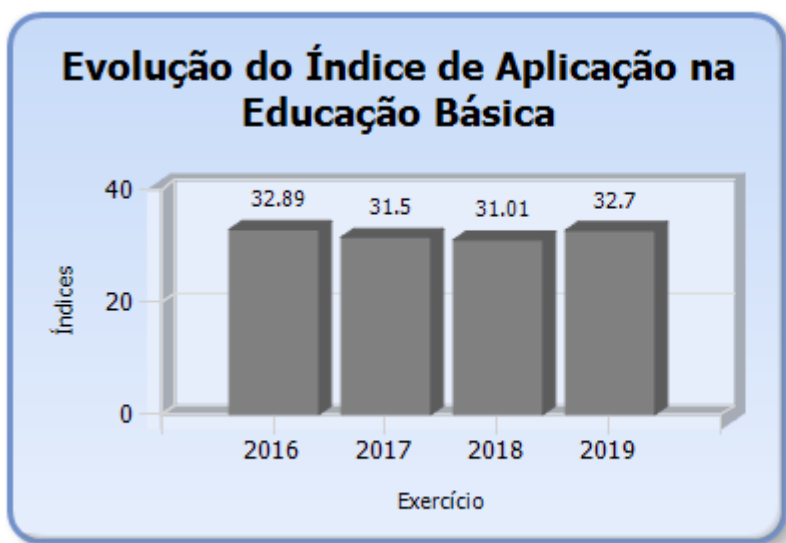
j)							
44- TOTAL GERAL DAS DESPESAS COM MDE (28 + 43)	13.153.405,00	13.484.291,02	12.537.814,62	92,98%	12.524.675,42	92,98%	13.139,20

RESTOS A PAGAR INSCRITOS COM DISPONIBILIDADE FINANCEIRA DE RECURSOS DE IMPOSTOS VINCULADOS AO ENSINO	SALDO ATÉ O BIMESTRE	CANCELADOS EM 2019 (j)
45- RESTOS A PAGAR DE DESPESAS COM MDE	4.055,65	0,00

CONTROLE DA DISPONIBILIDADE FINANCEIRA	FUNDEB	SALÁRIO EDUCAÇÃO
46- DISPONIBILIDADE FINANCEIRA EM 31 DE DEZEMBRO DE <EXERCÍCIO ANTERIOR>	13.450,30	953,62
47- (+) INGRESSO DE RECURSOS ATÉ O BIMESTRE	5.155.111,44	425.657,36
48- (-) PAGAMENTOS EFETUADOS ATÉ O BIMESTRE	5.160.648,13	395.586,54
48.1 - Orçamento do Exercício	5.160.648,13	395.586,54
48.2 - Restos a Pagar	0,00	0,00
49- (+) RECEITA DE APLICAÇÃO FINANCEIRA DOS RECURSOS ATÉ O BIMESTRE	7.220,42	692,75
50 - (=) DISPONIBILIDADE FINANCEIRA ATÉ O BIMESTRE	15.134,03	31.717,19
51 - (+) Ajustes	0,00	0,00
51.1 - Retenções	0,00	0,00
51.2 - Conciliação Bancária	0,00	0,00
52 - (=) SALDO FINANCEIRO CONCILIADO	15.134,03	31.717,19

Fonte: Sistema de Informações Municipais - Acompanhamento Mensal (SIM-AM), Tribunal de Contas do Estado do Paraná

Dados processados em: 20/05/2020 23:43 | Relatório emitido em: 20/07/2020 09:43



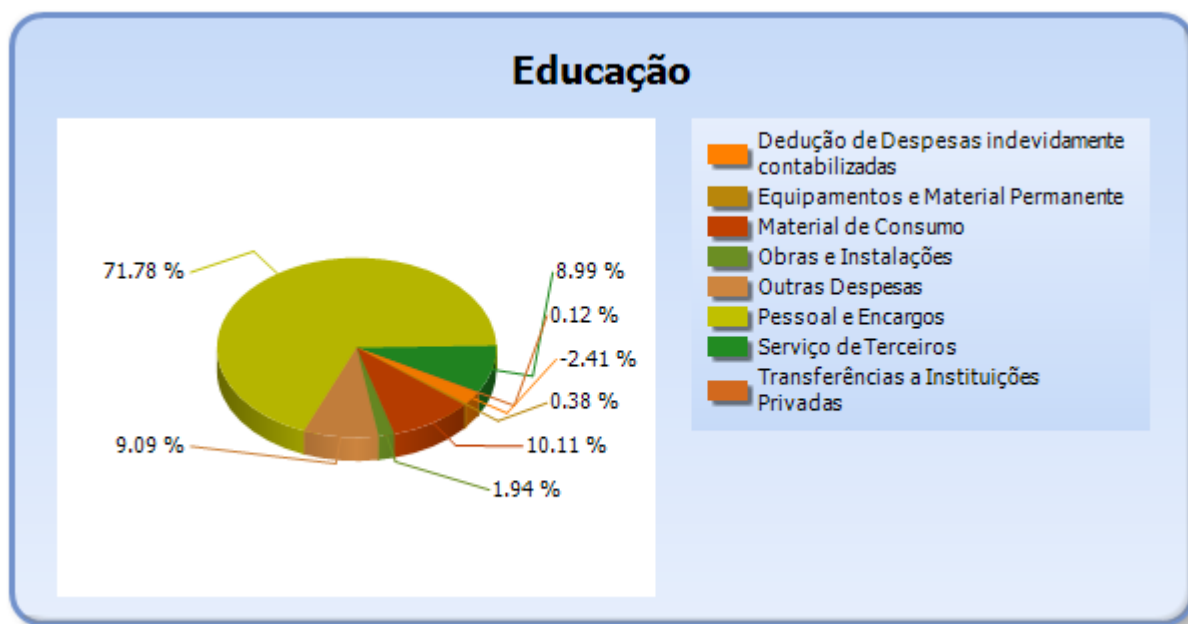


TRIBUNAL DE CONTAS DO ESTADO DO PARANÁ

Coordenadoria de Gestão Municipal - CGM

5.2 - DETALHAMENTO DA DESPESA COM ENSINO POR NATUREZA

NATUREZA DA DESPESA	VALOR
CORRENTES	11.604.167,80
Pessoal e Encargos	8.322.242,16
Material de Consumo	1.172.420,18
Serviço de Terceiros	1.041.907,14
Transferências	13.844,73
Transferências a Instituições Privadas	13.844,73
Outras Despesas	1.053.753,59
DE CAPITAL	269.364,25
Equipamentos e Material Permanente	44.355,00
Obras e Instalações	225.009,25
Dedução de Despesas indevidamente contabilizadas	-278.872,53
TOTAL	11.594.659,52



5.3 - DETALHAMENTO DA DESPESA COM ENSINO POR PROJETOS E ATIVIDADES

CÓDIGO	NOME DO PROJETO	FIXAÇÃO	EXECUÇÃO	DIFERENÇA
1043	CONSTRUÇÃO OU ADEQUAÇÃO DE PRÉDIO PARA INSTITUIÇÃO DE ENSINO (MULTIDISCIPLINAR)	10.000,00	0,00	10.000,00
2044	VEÍCULO PARA A EDUCAÇÃO	295,00	0,00	295,00
2045	CONFECÇÃO DE LIVROS	3.000,00	2.520,00	480,00



TRIBUNAL DE CONTAS DO ESTADO DO PARANÁ

Coordenadoria de Gestão Municipal - CGM

2046	MANUTENÇÃO DA MERENDA ESCOLAR	180.000,00	153.279,57	26.720,43
2047	EQUIPAMENTOS PARA REDE DE ENSINO FUNDAMENTAL	30.200,00	29.860,00	340,00
2048	AMPLIAÇÃO/REFORMA DAS UNIDADES ESCOLARES	211.500,00	198.804,32	12.695,68
2049	CAPACITAÇÃO E TREINAMENTO - EDUCAÇÃO	19.500,00	19.319,59	180,41
2050	TRANSPORTE ESCOLAR MUNICIPAL E ESTADUAL	882.520,00	882.513,66	6,34
2051	ESTUDO DO CURRÍCULO BÁSICO PARA ESCOLA PÚBLICA DO OESTE DO PARANÁ	3.500,00	600,00	2.900,00
2052	MANUTENÇÃO DO ENSINO FUNDAMENTAL - ANOS INICIAIS	7.032.125,00	6.839.734,23	192.390,77
2053	TRANSPORTE ESCOLAR UNIVERSITÁRIO	1.057.751,00	1.011.945,01	45.805,99
2046	MANUTENÇÃO DA MERENDA ESCOLAR	130.000,00	105.095,92	24.904,08
2048	AMPLIAÇÃO/REFORMA DAS UNIDADES ESCOLARES	26.205,00	26.204,93	0,07
2054	MANUTENÇÃO DAS UNIDADES DE EDUCAÇÃO INFANTIL	2.687.420,30	2.496.581,98	190.838,32
2055	CONSTRUÇÃO DE UM CENTRO DE EDUCAÇÃO INFANTIL	10.000,00	0,00	10.000,00
2056	EQUIPAMENTOS PARA OS CENTROS DE EDUCAÇÃO INFANTIL E PRÉ ESCOLA	17.000,00	14.495,00	2.505,00
2057	ATIVIDADES DA EDUCAÇÃO ESPECIAL	109.100,00	92.577,84	16.522,16
	Dedução de Despesas indevidamente contabilizadas	0,00	-278.872,53	278.872,53
	TOTAL	12.410.116,30	11.594.659,52	815.456,78

5.4 - REMUNERAÇÃO DO MAGISTÉRIO - FUNDEB

ESPECIFICAÇÃO	VALOR
1 - RECEITAS DE TRANSFERÊNCIAS DO FUNDEB	5.162.331,86
2 - PAGAMENTO DOS PROFISSIONAIS DO MAGISTÉRIO	4.115.316,60
3 - RESTOS A PAGAR SEM COBERTURA FINANCEIRA	0,00
4 - SUPERAVIT FINANCEIRO	0,00
5 - TOTAL DAS DEDUÇÕES PARA FINS DE APLICAÇÃO DO FUNDEB (3+4)	0,00
6 - TOTAL LÍQUIDO DAS DESPESAS RELATIVAS À REMUNERAÇÃO DOS PROFISSIONAIS DO MAGISTÉRIO (2-5)	4.115.316,60
7 - PERCENTUAL DE APLICAÇÃO DOS RECURSOS DO FUNDEB NA REMUNERAÇÃO DO MAGISTÉRIO [6/1]	79,72



TRIBUNAL DE CONTAS DO ESTADO DO PARANÁ

Coordenadoria de Gestão Municipal - CGM

6 - DESPESAS REALIZADAS COM SAÚDE (E.C. 29/2000)

6.1 - DEMONSTRATIVO DO SISTEMA SIM-AM ENVIADO PELO MUNICÍPIO

MUNICÍPIO DE MISSAL
RELATÓRIO RESUMIDO DA EXECUÇÃO ORÇAMENTÁRIA - CONSOLIDADO
ORÇAMENTOS FISCAL E DA SEGURIDADE SOCIAL
DEMONSTRATIVO DAS RECEITAS E DESPESAS COM AÇÕES E SERVIÇOS PÚBLICOS DE SAÚDE
01/2019 A 12/2019

RREO - ANEXO 12 (LC, 141/2012, art. 35)

R\$ 1,00

RECEITAS PARA APURAÇÃO DA APLICAÇÃO EM AÇÕES E SERVIÇOS PÚBLICOS DE SAÚDE	PREVISÃO INICIAL	PREVISÃO ATUALIZADA (a)	RECEITAS REALIZADAS	
			Até o Bimestre (b)	% (b/a) x 100
RECEITA DE IMPOSTOS LÍQUIDA (I)	3.914.100,00	3.914.100,00	4.714.438,94	120,45%
Imposto Predial e Territorial Urbano - IPTU	1.184.900,00	1.184.900,00	1.254.903,79	105,91%
Imposto sobre Transmissão de Bens Intervivos - ITBI	604.500,00	604.500,00	747.011,35	123,58%
Imposto sobre Serviços de Qualquer Natureza - ISS	1.004.200,00	1.004.200,00	1.202.200,57	119,72%
Imposto de Renda Retido na Fonte - IRRF	967.500,00	967.500,00	1.261.763,42	130,41%
Multas, Juros de Mora e Outros Encargos dos Impostos	46.400,00	46.400,00	53.557,68	115,43%
Dívida Ativa dos Impostos	77.800,00	77.800,00	147.952,85	190,17%
Multas, Juros de Mora e Outros Encargos da Dívida Ativa	28.800,00	28.800,00	47.049,28	163,37%
RECEITA DE TRANSFERÊNCIAS CONSTITUCIONAIS E LEGAIS (II)	27.955.000,00	28.139.310,00	27.747.711,51	98,61%
Cota-Parte FPM	12.998.500,00	12.998.500,00	12.337.947,96	94,92%
Cota-Parte ITR	224.500,00	224.500,00	273.840,26	121,98%
Cota-Parte IPVA	1.756.700,00	1.756.700,00	1.694.252,24	96,45%
Cota-Parte ICMS	12.700.000,00	12.884.310,00	13.230.996,53	102,69%
Cota-Parte IPI-Exportação	183.300,00	183.300,00	210.674,52	114,93%
Compensações Financeiras Provenientes de Impostos e Transferências Constitucionais	92.000,00	92.000,00	0,00	0,00%
Desoneração ICMS (LC 87/96)	92.000,00	92.000,00	0,00	0,00%
Outras	0,00	0,00	0,00	0,00%
TOTAL DAS RECEITAS PARA APURAÇÃO DA APLICAÇÃO EM AÇÕES E SERVIÇOS PÚBLICOS DE SAÚDE (III) = I + II	31.869.100,00	32.053.410,00	32.462.150,45	101,28%



TRIBUNAL DE CONTAS DO ESTADO DO PARANÁ

Coordenadoria de Gestão Municipal - CGM

RECEITAS ADICIONAIS PARA FINANCIAMENTO DA SAÚDE	PREVISÃO INICIAL	PREVISÃO ATUALIZADA (c)	RECEITAS REALIZADAS	
			Até o Bimestre (d)	% (d/c) x 100
TRANSFERÊNCIA DE RECURSOS DO SISTEMA ÚNICO DE SAÚDE-SUS	1.885.500,00	2.032.885,14	2.015.987,73	99,17%
Provenientes da União	1.742.300,00	1.742.300,00	1.740.109,15	99,87%
Provenientes dos Estados	143.200,00	290.585,14	266.735,85	91,79%
Provenientes de Outros Municípios	0,00	0,00	0,00	0,00%
Outras Receitas do SUS	0,00	0,00	9.142,73	0,00%
TRANSFERÊNCIAS VOLUNTÁRIAS	0,00	1.011.773,44	318.899,06	31,52%
RECEITAS DE OPERAÇÕES DE CRÉDITO VINCULADAS À SAÚDE	0,00	0,00	0,00	0,00%
OUTRAS RECEITAS PARA FINANCIAMENTO DA SAÚDE	0,00	315.000,00	322.151,26	102,27%
TOTAL RECEITAS ADICIONAIS PARA FINANCIAMENTO DA SAÚDE	1.885.500,00	3.359.658,58	2.657.038,05	79,09%

DESPEAS COM SAÚDE (Por Grupo de Natureza da Despesa)	DOTAÇÃO INICIAL	DOTAÇÃO ATUALIZADA (e)	DESPEAS EMPENHADAS		DESPEAS LIQUIDADAS		Inscritas em Restos a Pagar não Processados
			Até o Bimestre (f)	% (f/e) x 100	Até o Bimestre (g)	% (g/e) x 100	
DESPEAS CORRENTES	12.589.275,00	13.754.581,60	13.202.858,41	95,99%	13.086.342,25	95,14%	116.516,16
Pessoal e Encargos Sociais	7.121.445,00	7.360.427,56	7.162.923,15	97,32%	7.162.923,15	97,32%	0,00
Juros e Encargos da Dívida	0,00	0,00	0,00	0,00%	0,00	0,00%	0,00
Outras Despesas Correntes	5.467.830,00	6.394.154,04	6.039.935,26	94,46%	5.923.419,10	92,64%	116.516,16
DESPEAS DE CAPITAL	245.600,00	1.355.825,75	1.225.632,08	90,40%	515.316,09	38,01%	710.315,99
Investimentos	245.600,00	1.355.825,75	1.225.632,08	90,40%	515.316,09	38,01%	710.315,99
Inversões Financeiras	0,00	0,00	0,00	0,00%	0,00	0,00%	0,00
Amortização da Dívida	0,00	0,00	0,00	0,00%	0,00	0,00%	0,00
TOTAL DAS DESPEAS COM SAÚDE (IV)	12.834.875,00	15.110.407,35	14.428.490,49	95,49%	13.601.658,34	90,02%	826.832,15

DESPEAS COM SAÚDE NÃO COMPUTADAS PARA FINS DE APURAÇÃO DO PERCENTUAL MÍNIMO	DOTAÇÃO INICIAL	DOTAÇÃO ATUALIZADA (e)	DESPEAS EMPENHADAS		DESPEAS LIQUIDADAS		Inscritas em Restos a Pagar não Processados
			Até o Bimestre (f)	% (f/e) x 100	Até o Bimestre (g)	% (g/e) x 100	
DESPEAS COM INATIVOS E PENSIONISTAS	0,00	0,00	0,00	0,00%	0,00	0,00%	0,00
DESPEA COM ASSISTÊNCIA À SAÚDE QUE NÃO ATENDE AO PRINCÍPIO DE ACESSO UNIVERSAL	0,00	0,00	0,00	0,00%	0,00	0,00%	0,00
DESPEAS CUSTEADAS COM OUTROS RECURSOS	1.885.500,00	3.799.735,79	3.514.535,72	24,36%	2.750.472,11	20,22%	764.063,61
Recursos de Transferência do Sistema Único de Saúde -	1.777.300,00	2.231.137,68	2.031.236,93	14,08%	1.996.774,84	14,68%	34.462,09



TRIBUNAL DE CONTAS DO ESTADO DO PARANÁ

Coordenadoria de Gestão Municipal - CGM

SUS							
Recursos de Operações de Crédito	0,00	0,00	0,00	0,00%	0,00	0,00%	0,00
Outros Recursos	108.200,00	1.568.598,11	1.483.298,79	10,28%	753.697,27	5,54%	729.601,52
OUTRAS AÇÕES E SERVIÇOS NÃO COMPUTADOS	0,00	0,00	11.593,61	0,08%	11.593,61	0,09%	0,00
RESTOS/CONTAS A PAGAR INSCRITOS NO EXERCÍCIO SEM DISPONIBILIDADE FINANCEIRA	0,00	0,00	0,00	0,00%	0,00	0,00%	0,00
DESPESAS CUSTEADAS COM DISPONIBILIDADE DE CAIXA VINCULADA AOS RESTOS A PAGAR CANCELADOS	0,00	0,00	3.448,96	0,02%	3.448,96	0,03%	0,00
DESPESAS CUSTEADAS COM RECURSOS VINCULADOS À PARCELA DO PERCENTUAL MÍNIMO QUE NÃO FOI APLICADA EM AÇÕES E SERVIÇOS DE SAÚDE EM EXERCÍCIOS ANTERIORES	0,00	0,00	0,00	0,00%	0,00	0,00%	0,00
SUPERÁVIT FINANCEIRO DE EXERCÍCIO ANTERIOR NÃO APLICADO EM AÇÕES E SERVIÇOS PÚBLICOS DE SAÚDE	0,00	0,00	0,00	0,00%	0,00	0,00%	0,00
TOTAL DAS DESPESAS COM AÇÕES E SERVIÇOS PÚBLICOS DE SAÚDE NÃO COMPUTADAS (V)	0,00	0,00	3.529.578,29	24,46%	2.765.514,68	20,33%	764.063,61
TOTAL DAS DESPESAS COM AÇÕES E SERVIÇOS PÚBLICOS DE SAÚDE (VI) = (IV - V)	0,00	0,00	10.898.912,20	75,54%	10.836.143,66	79,67%	62.768,54

PERCENTUAL DE APLICAÇÃO EM AÇÕES E SERVIÇOS PÚBLICOS DE SAÚDE SOBRE A RECEITA DE IMPOSTOS LÍQUIDA E TRANSFERÊNCIAS CONSTITUCIONAIS E LEGAIS (VII%) = (VI / IIIb x 100) - LIMITE CONSTITUCIONAL 15%	33,57
---	-------

VALOR REFERENTE À DIFERENÇA ENTRE O VALOR EXECUTADO E O LIMITE MÍNIMO CONSTITUCIONAL [(IIIb * 15%) - VI]	6.029.589,63
---	--------------

EXECUÇÃO DE RESTOS A PAGAR NÃO PROCESSADOS INSCRITOS COM DISPONIBILIDADE DE CAIXA	INSCRITOS	CANCELADOS/PRESCRITOS	PAGOS	A PAGAR	PARCELA CONSIDERADA NO LIMITE
Inscritos em 2019	31.961,87	0,00	0,00	0,00	0,00

CONTROLE DOS RESTOS A PAGAR CANCELADOS OU PRESCRITOS PARA FINS DE APLICAÇÃO DA DISPONIBILIDADE DE CAIXA CONFORME ARTIGO 24, §1º e 2º	RESTOS A PAGAR CANCELADOS OU PRESCRITOS		
	Saldo Inicial	Despesas custeadas no exercício de referência (j)	Saldo Final (Não Aplicado)
Restos a Pagar Cancelados ou Prescritos em 2019	0,00	3.448,96	- 3.448,96



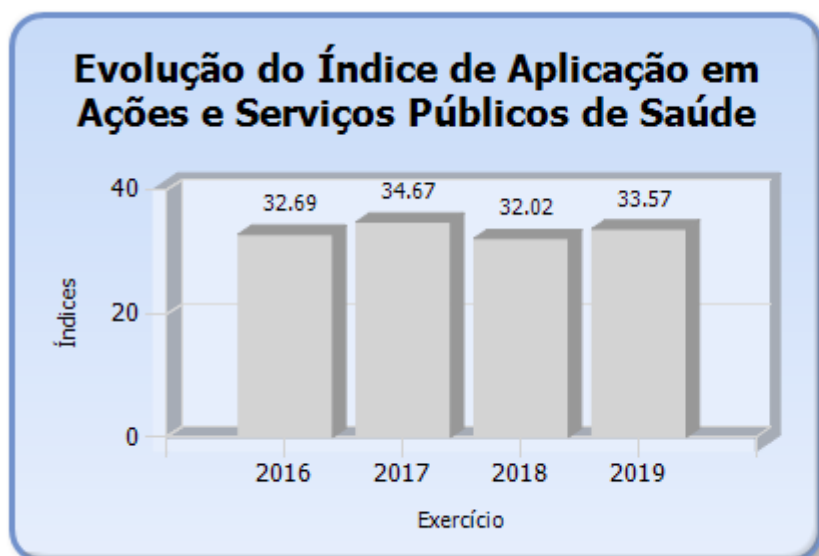
TRIBUNAL DE CONTAS DO ESTADO DO PARANÁ

Coordenadoria de Gestão Municipal - CGM

CONTROLE DO VALOR REFERENTE AO PERCENTUAL MÍNIMO NÃO CUMPRIDO EM EXERCÍCIOS ANTERIORES PARA FINS DE APLICAÇÃO DOS RECURSOS VINCULADOS CONFORME ARTIGOS 25 E 26	LIMITE NÃO CUMPRIDO		
	Saldo Inicial	Despesas custeadas no exercício de referência (k)	Saldo Final (Não Aplicado)
Diferença de limite não cumprido em 2019	0,00	0,00	0,00

DESPESAS COM SAÚDE (Por Subfunção)	DOTAÇÃO INICIAL	DOTAÇÃO ATUALIZADA (e)	DESPESAS EMPENHADAS		DESPESAS EXECUTADAS		Inscritas em Restos a Pagar não Processados
			Até o Bimestre (l)	% (l/total l) x 100	Até o Bimestre (m)	% (m/total m) x 100	
Atenção Básica	9.245.775,00	11.153.735,83	10.617.291,40	73,59%	9.844.117,71	95,19%	773.173,69
Assistência Hospitalar e Ambulatorial	3.211.100,00	3.495.144,00	3.381.027,75	23,43%	3.327.409,29	96,74%	53.618,46
Suporte Profilático e Terapêutico	0,00	0,00	0,00	0,00%	0,00	0,00%	0,00
Vigilância Sanitária	378.000,00	461.527,52	430.171,34	2,98%	430.131,34	93,21%	40,00
Vigilância Epidemiológica	0,00	0,00	0,00	0,00%	0,00	0,00%	0,00
Alimentação e Nutrição	0,00	0,00	0,00	0,00%	0,00	0,00%	0,00
Outras Subfunções	0,00	0,00	0,00	0,00%	0,00	0,00%	0,00
TOTAL	12.834.875,00	15.110.407,35	14.428.490,49	100,00%	13.601.658,34	95,49%	826.832,15

Fonte: Sistema de Informações Municipais - Acompanhamento Mensal (SIM-AM), Tribunal de Contas do Estado do Paraná
 Dados processados em: 28/01/2020 21:33 | Relatório emitido em: 20/07/2020 09:43



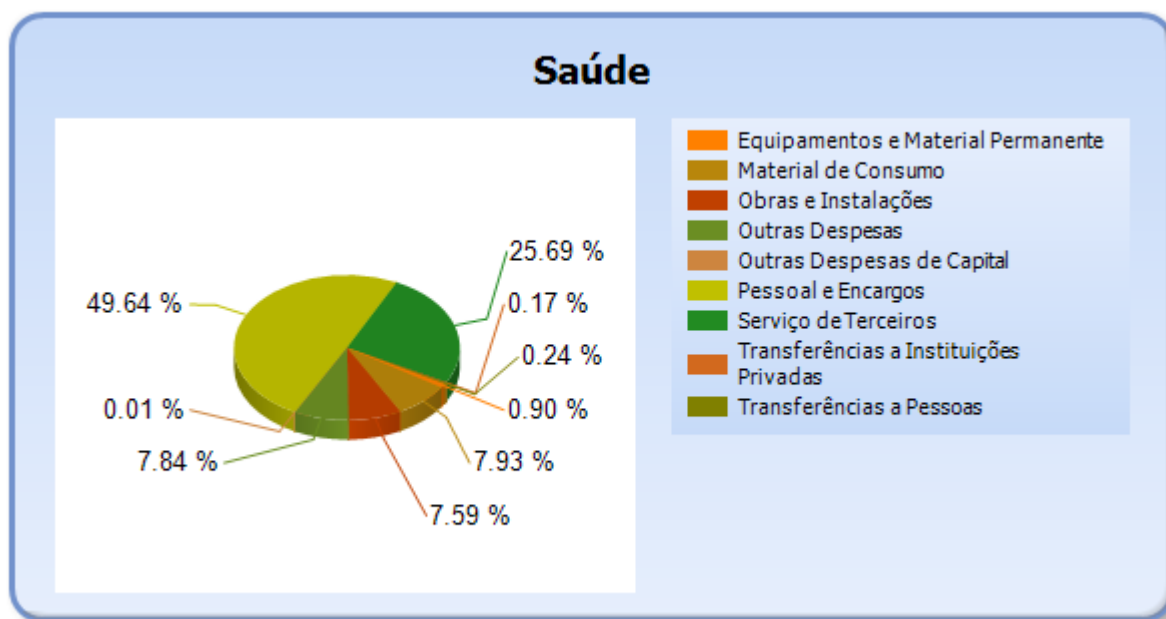


TRIBUNAL DE CONTAS DO ESTADO DO PARANÁ

Coordenadoria de Gestão Municipal - CGM

6.2 - DETALHAMENTO DA DESPESA COM SAÚDE POR NATUREZA

NATUREZA DA DESPESA	VALOR
CORRENTES	13.202.858,41
Pessoal e Encargos	7.162.923,15
Material de Consumo	1.143.756,98
Serviço de Terceiros	3.706.267,07
Transferências	58.313,28
Transferências a Pessoas	34.200,00
Transferências a Instituições Privadas	24.113,28
Outras Despesas	1.131.597,93
DE CAPITAL	1.225.632,08
Equipamentos e Material Permanente	130.282,00
Obras e Instalações	1.094.442,88
Outras Despesas de Capital	907,20
TOTAL	14.428.490,49



6.3 - DETALHAMENTO DA DESPESA COM SAÚDE POR PROJETOS E ATIVIDADES

CÓDIGO	NOME DO PROJETO/ATIVIDADE	FIXAÇÃO	EXECUÇÃO	DIFERENÇAS
1069	AQUISIÇÃO DE VEÍCULOS - SAÚDE	200,00	0,00	200,00
1070	CONSTRUÇÃO, AMPLIAÇÃO E REFORMA DAS UNIDADES BÁSICAS DE SAÚDE	1.096.658,58	1.094.442,88	2.215,70



TRIBUNAL DE CONTAS DO ESTADO DO PARANÁ

Coordenadoria de Gestão Municipal - CGM

2071	EQUIPAMENTOS PARA A SAÚDE E PMAQ	253.967,17	130.282,00	123.685,17
2072	AUXÍLIO EVENTUAIS EM SAÚDE	132.500,00	123.571,25	8.928,75
2073	CAPACITAÇÃO DE SERVIDORES E PALESTRAS EDUCATIVAS	27.610,00	19.427,22	8.182,78
2074	FARMÁCIA BÁSICA	559.714,86	482.233,34	77.481,52
2075	PMAQ - PROGRAMA DE MELHORIA DO ACESSO E DA QUALIDADE DA ATENÇÃO BÁSICA	100.789,87	88.009,31	12.780,56
2076	SAMU 192 - SERVIÇOS DE ATENDIMENTO MÓVEL DE URGÊNCIA	552.100,00	544.700,88	7.399,12
2077	NASF - NÚCLEO DE APOIO A SAÚDE DA FAMÍLIA	763.600,00	748.255,32	15.344,68
2078	ATIVIDADES DO PROGRAMA DA SAÚDE BUCAL	799.300,00	779.083,75	20.216,25
2079	ATIVIDADES DOS AGENTES COMUNITÁRIOS DE SAÚDE	663.600,00	657.431,38	6.168,62
2080	ATIVIDADES DAS EQUIPES DE SAÚDE DA FAMÍLIA	1.385.600,00	1.369.099,85	16.500,15
2081	ATENDIMENTOS MÉDICO - CLÍNICO GERAL	308.380,00	301.402,82	6.977,18
2082	SERVIÇOS DE ENFERMAGEM	55.000,00	51.920,95	3.079,05
2083	MANUTENÇÃO DOS VEÍCULOS DA SAÚDE	450.000,00	398.589,23	51.410,77
2084	ATIVIDADES DO FUNDO MUNICIPAL DE SAÚDE	3.844.565,35	3.682.989,95	161.575,40
2085	LABORATÓRIO MUNICIPAL	160.150,00	145.851,27	14.298,73
2086	PLANTÃO 24 HORAS	1.823.824,00	1.774.601,89	49.222,11
2087	CONSÓRCIO INTERMUNICIPAL DE SAÚDE IGUAÇU - CISI	555.100,00	538.097,48	17.002,52
2088	ATENDIMENTO MÉDICO - ESPECIALIDADES	1.116.220,00	1.068.328,38	47.891,62
2089	ATIVIDADES DA VIGILÂNCIA SANITÁRIA E ENDEMIAS	461.527,52	430.171,34	31.356,18
	TOTAL	15.110.407,35	14.428.490,49	681.916,86

7 - CONTROLE INTERNO

PONTOS DE VERIFICAÇÃO SOBRE O CONTROLE INTERNO

ITENS DE VERIFICAÇÃO	CONCLUSÃO
Consta do processo o Relatório do Controle Interno?	SIM
O Relatório do Controle Interno encaminhado apresenta o conteúdo mínimo prescrito pelo Tribunal?	SIM
O Relatório do Controle Interno encaminhado apresenta irregularidade passível de desaprovação das contas anuais?	NÃO



TRIBUNAL DE CONTAS DO ESTADO DO PARANÁ

Coordenadoria de Gestão Municipal - CGM

8 - ATRASO NA ENTREGA DA PRESTAÇÃO DE CONTAS DO EXERCÍCIO

8.1 - ENTREGA DOS DOCUMENTOS QUE COMPÕEM A PRESTAÇÃO DE CONTAS COM ATRASO

Verifica-se na autuação do processo de Prestação de Contas que a Entidade atendeu o prazo estipulado no art. 225, caput, do Regimento Interno do TCE/PR.

PARTE II - CONSTATAÇÕES DA ANÁLISE

9 - RESULTADO DA ANÁLISE

A análise das contas está cingida aos assuntos contidos no escopo definido na Instrução Normativa nº 151/2020, sendo que a abordagem à luz dos critérios técnicos e legais a que estão sujeitos não resultou em apontamentos no sentido de recomendações ou restrições.

PARTE III - INFORMAÇÕES RELATIVAS AOS PROCESSOS DA ENTIDADE

a) ESCOPO DO PROCEDIMENTO DE ACOMPANHAMENTO REMOTO PARA O EXERCÍCIO

O Acompanhamento Remoto via Malha Eletrônica teve como objeto de escopo para a Entidade no exercício em análise os casos abaixo relacionados:

DESCRIÇÃO DOS CASOS DE ACOMPANHAMENTO	UNIDADE RESPONSÁVEL
Demandas da Ouvidoria	CAGE

b) - PROCESSOS REFERENTES À ENTIDADE

Não constaram do banco de dados do TCE/PR, no momento da emissão desta Instrução, registros de processos relativos à Entidade para este exercício de análise da Prestação de Contas Municipais.

c) - SITUAÇÃO DAS PRESTAÇÕES DE CONTAS DOS ÚLTIMOS EXERCÍCIOS

Informa-se a seguir a situação das Prestações de Contas, relativas aos últimos exercícios, conforme consta do banco de dados do TCE/PR.



TRIBUNAL DE CONTAS DO ESTADO DO PARANÁ

Coordenadoria de Gestão Municipal - CGM

Nº DO PROCESSO	ANO	ASSUNTO	TRÂMITE ATUAL	TIPO ATO	Nº ATO	RESULTADO
203801/16	2015	PRESTAÇÃO DE CONTAS DO PREFEITO MUNICIPAL	DP	PPR	170/2016	Parecer prévio pela regularidade
247012/17	2016	PRESTAÇÃO DE CONTAS DO PREFEITO MUNICIPAL	DP	PPR	178/2019	Parecer prévio pela irregularidade com ressalvas com aplicação de multa e determinações
554613/19	2016	RECURSO DE REVISTA	CGM			
280811/18	2017	PRESTAÇÃO DE CONTAS DO PREFEITO MUNICIPAL	DP	PPR	268/2018	Parecer prévio pela regularidade
190530/19	2018	PRESTAÇÃO DE CONTAS DO PREFEITO MUNICIPAL	DP	PPR	234/2019	Parecer prévio pela regularidade

PARTE IV - CONCLUSÃO

Efetivado o exame da prestação de contas de governo do MUNICÍPIO DE MISSAL, relativa ao exercício financeiro de 2019 e à luz das constatações relatadas neste instrutivo, as contas não apresentam restrições, sendo possível a emissão de Parecer Prévio no sentido da Regularidade.

Destaca-se, contudo, que as conclusões aqui expostas não elidem responsabilidades por atos não alcançados pelo conteúdo da prestação de contas, não validam divergências em informações de caráter declaratório, não detectadas na análise, e nem eximem anomalias levantadas em outras espécies de procedimentos fiscalizatórios, tais como: Procedimentos de Acompanhamento Remoto, Auditorias, Inspeções, Tomadas de Contas, Comunicação de Irregularidades, Denúncias ou Representações.

É a instrução.

CGM, 20 de julho de 2020.

Ato emitido por CARLOS ALBERTO HEMBECKER - Analista de Controle - Matrícula nº 501255.

Encaminhe-se ao MPJTC, de acordo com o art. 353 do Regimento Interno.