



TRIBUNAL DE CONTAS DO ESTADO DO PARANÁ

Coordenadoria de Gestão Municipal - CGM

PROCESSO Nº: 180547/21

ENTIDADE: MUNICÍPIO DE MISSAL

ASSUNTO: PRESTAÇÃO DE CONTAS DO EXERCÍCIO FINANCEIRO DE 2020

INSTRUÇÃO Nº: 4359/2021 - CGM - PRIMEIRO EXAME

MUNICÍPIO DE MISSAL. Prestação de Contas do exercício de 2020. Primeiro Exame. Contas com Restrições - Cabe aplicação de multa.

SUMÁRIO DO ESCOPO DA ANÁLISE E INDICAÇÃO DAS OCORRÊNCIAS APONTADAS NESTA INSTRUÇÃO

DESCRIÇÃO DOS ITENS DE ANÁLISE	ITENS CONSTATADOS	ITENS NÃO CONSTATADOS
CONTROLE INTERNO		
Ausência de encaminhamento do Relatório do Controle Interno.		Nada Constatado
O Relatório do Controle Interno encaminhado não apresenta os conteúdos mínimos prescritos pelo Tribunal.	Há Restrição	
O Relatório do Controle Interno apresenta ocorrência de irregularidade passível de desaprovação da gestão.		Nada Constatado
RESULTADO ORÇAMENTÁRIO/FINANCEIRO		
Resultado orçamentário/financeiro de fontes não vinculadas a programas, convênios, operações de créditos e RPPS.		Nada Constatado
AVALIAÇÃO DA APLICAÇÃO NO ENSINO BÁSICO MUNICIPAL		
Falta de aplicação do índice mínimo de 25% em manutenção e desenvolvimento da educação básica municipal.		Nada Constatado
Falta de aplicação de no mínimo 60% dos recursos do FUNDEB na remuneração do magistério.		Nada Constatado
Falta de aplicação de no mínimo 95% dos recursos do FUNDEB no exercício da arrecadação. Saldo deixado de aplicar no primeiro trimestre do exercício seguinte excede a 5%.		Nada Constatado
AVALIAÇÃO DA APLICAÇÃO EM AÇÕES DE SAÚDE MUNICIPAL		
Falta de aplicação do índice mínimo de 15% em serviços e ações de saúde pública.		Nada Constatado
ASPECTOS FISCAIS - LEI DE RESPONSABILIDADE FISCAL		
Limite de despesas com pessoal – não retomo ao limite no prazo legal.		Nada Constatado
Limite de despesas com pessoal – não redução de 1/3 no prazo legal.		Nada Constatado
Limite da Dívida Consolidada – não retomo ao limite no prazo legal.		Nada Constatado
Limite da Dívida Consolidada – não redução de 25% no prazo legal.		Nada Constatado
Obrigações de despesa contraídas nos últimos dois quadrimestres do mandato que tenham parcelas a serem pagas no exercício seguinte sem	Há Restrição	



TRIBUNAL DE CONTAS DO ESTADO DO PARANÁ

Coordenadoria de Gestão Municipal - CGM

que haja suficiente disponibilidade de caixa, conforme critérios fixados no Prejulgado 15.		
ENCERRAMENTO DE MANDATO		
Despesas com publicidade institucional realizadas até 15 de agosto de 2020 em montante superior a média dos gastos nos 2 (dois) primeiros quadrimestres dos 3 (três) últimos anos que antecedem o pleito.		Nada Constatado
Despesas com publicidade institucional realizadas no período que antecede as eleições (exceto a publicação legal das normas, regulamentos e editais).	Há Restrição	
MULTAS DECORRENTES DE ATRASO NA ENTREGA DA PRESTAÇÃO DE CONTAS		
Entrega dos documentos que compõem a Prestação de Contas com atraso.		Nada Constatado
OUTRAS VERIFICAÇÕES		
Acompanhamento de Acórdão do TCE/PR.		Nada Constatado

PRELIMINARES

Trata-se da prestação de contas do **MUNICÍPIO DE MISSAL**, relativa ao exercício financeiro de 2020, cujo conteúdo e estruturação encontram-se definidos na Instrução Normativa nº 157/2021, do Tribunal de Contas do Paraná.

A presente Instrução tem por finalidade reportar as demonstrações da execução orçamentária, financeira, patrimonial e de resultados relativos ao período abrangido pelo processo e verificar o atendimento dos aspectos legais a que estão sujeitos os atos de gestão, nos termos da Constituição Federal, art. 31, da Lei Complementar nº 113/2005 e do Regimento Interno - Resolução nº 01/2006 e atualizações.

O exame realizado no processo deteve-se na verificação do cumprimento dos procedimentos aplicáveis à Administração Pública e na avaliação de pontos de controle atinentes ao cumprimento de princípios constitucionais e de normas pertinentes, especialmente a Lei Complementar nº 101/00, com o objetivo de instruir a emissão do Parecer Prévio sobre as contas de Governo prestadas pelo Chefe do Poder Executivo Municipal.



TRIBUNAL DE CONTAS DO ESTADO DO PARANÁ

Coordenadoria de Gestão Municipal - CGM

PARTE I - EXPOSITIVA

Este título contempla as principais peças da execução orçamentária, financeira, patrimonial e de resultado, na conformação aos formatos estabelecidos pela Lei nº 4.320/64, além dos demonstrativos relativos ao atendimento das exigências legais e constitucionais. Os valores que serão reproduzidos foram extraídos da base de dados de responsabilidade exclusiva da entidade municipal, transmitidas no âmbito do Sistema de Informações Municipais - SIM.

RESPONSÁVEIS PELA ENTIDADE

CARGO/FUNÇÃO	NOME	CPF	INÍCIO	FINAL	CRC
Prefeito	EDUARDO STAUDT	058.217.459-77	22/07/2019	31/12/2020	
Contador	CLOVIS LEANDRO DONEL PLETSCH	055.303.329-86	01/01/2018	31/12/2020	057808/O-8
Controle Interno	MARCELI FIEDLER BACKES	032.525.899-66	16/09/2020	31/12/2020	
Controle Interno	PAULO EDUARDO PAETZOLD	030.052.969-46	19/11/2019	15/09/2020	

1 - PLANEJAMENTO GOVERNAMENTAL

1.1 - PLANO PLURIANUAL

Aprovado pela Lei Municipal nº 1394/2017, de 25/09/2017.

1.2 - DIRETRIZES ORÇAMENTÁRIAS

As Diretrizes para elaboração da proposta orçamentária foram aprovadas pela Lei Municipal nº 1487/2019, de 16/7/2019.

1.3 - ORÇAMENTO ANUAL

O Orçamento para o exercício foi aprovado pela Lei Municipal nº 1505/2019, de 19/11/2019.



TRIBUNAL DE CONTAS DO ESTADO DO PARANÁ

Coordenadoria de Gestão Municipal - CGM

2 - EXECUÇÃO ORÇAMENTÁRIA

2.1 - ALTERAÇÕES NO ORÇAMENTO

TIPO DE CRÉDITO ADICIONAL	LEI Nº
a) Créditos Suplementares	1528/2020, 1534/2020, 1524/2020, 1544/2020, 1525/2020, 1546/2020, 1526/2020, 1549/2020, 1505/2019, 1548/2020, 1536/2020, 1532/2020, 1521/2020, 1542/2020, 1553/2020, 1540/2020, 1547/2020, 1551/2020, 1529/2020, 1530/2020
b) Créditos Especiais	1522/2020, 1531/2020, 1533/2020, 1535/2020, 1538/2020, 1541/2020, 1545/2020, 1550/2020
c) Créditos Extraordinários	Não houve

Resumo das Alterações:

TIPO DE CRÉDITO ADICIONAL	VALOR
Créditos Especiais	1.240.351,48
Créditos Extraordinários	0,00
Créditos Suplementares	20.618.927,16
TOTAL	21.859.278,64

ORIGEM DOS RECURSOS	VALOR
Cancelamento de Dotações	7.710.585,48
Excesso de Arrecadação	10.661.299,85
Operações de Crédito	0,00
Recursos Sem Despesas Correspondentes	0,00
Superávit Financeiro	3.487.393,31
TOTAL	21.859.278,64



TRIBUNAL DE CONTAS DO ESTADO DO PARANÁ

Coordenadoria de Gestão Municipal - CGM

2.2 - BALANÇO ORÇAMENTÁRIO

MUNICÍPIO DE MISSAL
BALANÇO ORÇAMENTÁRIO
12/2020

<u>RECEITAS ORÇAMENTÁRIAS</u>	PREVISÃO INICIAL	PREVISÃO ATUALIZADA	RECEITAS REALIZADAS	SALDO
		(a)	(b)	c=(b-a)
RECEITAS CORRENTES	57.560.620,00	64.218.752,16	69.159.291,02	4.940.538,86
RECEITA TRIBUTÁRIA	5.138.400,00	5.138.400,00	6.486.125,22	1.347.725,22
Impostos	4.278.400,00	4.278.400,00	5.639.111,00	1.360.711,00
Taxas	776.800,00	776.800,00	805.568,50	28.768,50
Contribuição de Melhoria	83.200,00	83.200,00	41.445,72	- 41.754,28
RECEITA DE CONTRIBUIÇÕES	675.500,00	675.500,00	720.236,96	44.736,96
Contribuições Sociais	0,00	0,00	0,00	0,00
Contribuições de Intervenção no Domínio Econômico	0,00	0,00	0,00	0,00
Contribuições para Entidades Privadas de Serviço Social e de Formação Profissional	0,00	0,00	0,00	0,00
Contribuição de Iluminação Pública	675.500,00	675.500,00	720.236,96	44.736,96
RECEITA PATRIMONIAL	18.030.800,00	20.030.829,95	23.819.426,33	3.788.596,38
Receitas Imobiliárias	35.300,00	35.300,00	12.767,59	- 22.532,41
Receitas de Valores Mobiliários	395.500,00	395.529,95	70.957,49	- 324.572,46
Receita de Concessões e Permissões	0,00	0,00	0,00	0,00
Compensações Financeiras	17.600.000,00	19.600.000,00	23.735.701,25	4.135.701,25
Receita Decorrente do Direito de Exploração de Bens Públicos em Áreas de Domínio Público	0,00	0,00	0,00	0,00
Receita de Cessão de Direitos	0,00	0,00	0,00	0,00
Outras Receitas Patrimoniais	0,00	0,00	0,00	0,00
RECEITA AGROPECUÁRIA	0,00	0,00	0,00	0,00
Receita da Produção Vegetal	0,00	0,00	0,00	0,00
Receita da Produção Animal e Derivados	0,00	0,00	0,00	0,00
Outras Receitas Agropecuárias	0,00	0,00	0,00	0,00
RECEITA INDUSTRIAL	0,00	0,00	0,00	0,00
RECEITA DE SERVIÇOS	203.900,00	203.900,00	83.505,57	- 120.394,43
TRANSFERÊNCIAS CORRENTES	33.504.020,00	38.162.122,21	37.966.243,55	- 195.878,66
Transferências da União e de suas Entidades	14.734.780,00	19.323.478,21	20.225.721,44	902.243,23
Transferências dos Estados e do Distrito Federal e de suas Entidades	13.001.640,00	13.071.044,00	12.368.286,63	- 702.757,37
Transferências dos Municípios e de suas Entidades	0,00	0,00	0,00	0,00
Transferências de Instituições Privadas	14.400,00	14.400,00	17.859,02	3.459,02
Transferências de Outras Instituições Públicas	5.753.200,00	5.753.200,00	5.342.715,88	- 410.484,12
Transferências do Exterior	0,00	0,00	0,00	0,00
Transferências de Pessoas	0,00	0,00	11.660,58	11.660,58
Transferências Provenientes de Depósitos Não Identificados	0,00	0,00	0,00	0,00
OUTRAS RECEITAS CORRENTES	8.000,00	8.000,00	83.753,39	75.753,39
RECEITAS DE CAPITAL	4.510.000,00	8.513.167,69	8.977.624,67	464.456,98



TRIBUNAL DE CONTAS DO ESTADO DO PARANÁ

Coordenadoria de Gestão Municipal - CGM

OPERAÇÕES DE CREDITO	4.000.000,00	4.000.000,00	5.582.720,98	1.582.720,98
Operações de Crédito Internas	4.000.000,00	4.000.000,00	5.582.720,98	1.582.720,98
Operações de Crédito Externas	0,00	0,00	0,00	0,00
ALIENAÇÃO DE BENS	0,00	0,00	3.812,59	3.812,59
Alienação de Bens Móveis	0,00	0,00	3.812,59	3.812,59
Alienação de Bens Imóveis	0,00	0,00	0,00	0,00
AMORTIZAÇÕES DE EMPRESTIMOS	460.000,00	460.000,00	173.235,84	- 286.764,16
TRANSFERÊNCIAS DE CAPITAL	50.000,00	4.053.167,69	3.217.855,26	- 835.312,43
Transferências da União e de suas Entidades	50.000,00	2.789.297,19	1.842.074,32	- 947.222,87
Transferências dos Estados e do Distrito Federal e de suas Entidades	0,00	1.263.870,50	1.375.780,94	111.910,44
Transferências dos Municípios e de suas Entidades	0,00	0,00	0,00	0,00
Transferências de Instituições Privadas	0,00	0,00	0,00	0,00
Transferências de Outras Instituições Públicas	0,00	0,00	0,00	0,00
Transferências do Exterior	0,00	0,00	0,00	0,00
Transferências de Pessoas	0,00	0,00	0,00	0,00
Transferências Provenientes de Depósitos Não Identificados	0,00	0,00	0,00	0,00
Transferências de Outras Instituições Públicas	0,00	0,00	0,00	0,00
OUTRAS RECEITAS DE CAPITAL	0,00	0,00	0,00	0,00
Integralização do Capital Social	0,00	0,00	0,00	0,00
Remuneração das Disponibilidades do Tesouro	0,00	0,00	0,00	0,00
Resgate de Títulos do Tesouro	0,00	0,00	0,00	0,00
Demais Receitas de Capital	0,00	0,00	0,00	0,00
SUBTOTAL DAS RECEITAS (I)	62.070.620,00	72.731.919,85	78.136.915,69	5.404.995,84
REFINANCIAMENTO (II)	0,00	0,00	0,00	0,00
Operações de Crédito Internas	0,00	0,00	0,00	0,00
Mobiliária	0,00	0,00	0,00	0,00
Contratual	0,00	0,00	0,00	0,00
Operações de Crédito Externas	0,00	0,00	0,00	0,00
Mobiliária	0,00	0,00	0,00	0,00
Contratual	0,00	0,00	0,00	0,00
SUBTOTAL COM REFINANCIAMENTO (III) = (I + II)	62.070.620,00	72.731.919,85	78.136.915,69	5.404.995,84
DEFICIT (IV)	0,00	1.497.065,31	0,00	- 1.497.065,31
TOTAL (V) = (III + IV)	62.070.620,00	74.228.985,16	78.136.915,69	3.907.930,53
SALDOS DE EXERCÍCIOS ANTERIORES (Utilizados para Créditos Adicionais)	0,00	14.030.973,36	14.030.973,36	0,00
Recursos Arrecadados em Exercícios Anteriores - RPPS	0,00	0,00	0,00	0,00
Superávit Financeiro	0,00	977.709,98	977.709,98	0,00
Reabertura de créditos adicionais	0,00	13.053.263,38	13.053.263,38	0,00



TRIBUNAL DE CONTAS DO ESTADO DO PARANÁ

Coordenadoria de Gestão Municipal - CGM

<u>DESPESAS ORÇAMENTÁRIAS</u>	DOTAÇÃO INICIAL (d)	DOTAÇÃO ATUALIZADA (e)	DESPESA EMPENHADAS (f)	DESPESAS LIQUIDADAS (g)	DESPESAS PAGAS (h)	SALDO DA DOTAÇÃO (i) = (e-f)
DESPESAS CORRENTES	52.447.732,00	58.171.919,46	51.424.637,58	50.983.631,37	50.868.091,86	6.747.281,88
PESSOAL E ENCARGOS SOCIAIS	28.940.975,00	33.421.079,99	31.018.050,29	31.018.050,29	31.017.606,44	2.403.029,70
JUROS E ENCARGOS DA DÍVIDA	380.000,00	319.750,00	214.902,47	214.902,47	214.902,47	104.847,53
OUTRAS DESPESAS CORRENTES	23.126.757,00	24.431.089,47	20.191.684,82	19.750.678,61	19.635.582,95	4.239.404,65
DESPESAS DE CAPITAL	6.982.500,00	15.477.065,70	14.749.422,63	10.423.780,63	10.312.209,11	727.643,07
INVESTIMENTOS	5.632.500,00	14.672.216,70	14.052.667,31	9.727.025,31	9.615.453,79	619.549,39
INVERSÕES FINANCEIRAS	100.000,00	75.000,00	0,00	0,00	0,00	75.000,00
AMORTIZAÇÃO DA DÍVIDA	1.250.000,00	729.849,00	696.755,32	696.755,32	696.755,32	33.093,68
RESERVA DE CONTINGÊNCIA	580.000,00	580.000,00	0,00	0,00	0,00	580.000,00
SUBTOTAL DAS DESPESAS (VI)	60.010.232,00	74.228.985,16	66.174.060,21	61.407.412,00	61.180.300,97	8.054.924,95
AMORTIZAÇÃO DA DÍVIDA/REFINANCIAMENTO (VII)	0,00	0,00	0,00	0,00	0,00	0,00
Amortização da Dívida Interna	0,00	0,00	0,00	0,00	0,00	0,00
Dívida Mobiliária	0,00	0,00	0,00	0,00	0,00	0,00
Outras Dívidas	0,00	0,00	0,00	0,00	0,00	0,00
Amortização da Dívida Externa	0,00	0,00	0,00	0,00	0,00	0,00
Dívida Mobiliária	0,00	0,00	0,00	0,00	0,00	0,00
Outras Dívidas	0,00	0,00	0,00	0,00	0,00	0,00
SUBTOTAL COM REFINANCIAMENTO (VIII) = (VI + VII)	60.010.232,00	74.228.985,16	66.174.060,21	61.407.412,00	61.180.300,97	8.054.924,95
SUPERAVIT (IX)	2.060.388,00	0,00	11.962.855,48	16.729.503,69	16.956.614,72	- 11.962.855,48
TOTAL (X) = (VII + IX)	62.070.620,00	74.228.985,16	78.136.915,69	78.136.915,69	78.136.915,69	- 3.907.930,53

Fonte: Sistema de Informações Municipais - Acompanhamento Mensal (SIM-AM), Tribunal de Contas do Estado do Paraná
Dados processados em: 22/02/2021 21:32 | Relatório emitido em: 19/11/2021 13:22



TRIBUNAL DE CONTAS DO ESTADO DO PARANÁ

Coordenadoria de Gestão Municipal - CGM

2.3 - RESULTADOS ORÇAMENTÁRIOS/FINANCEIROS

2.3.1 - RESULTADO ORÇAMENTÁRIO/FINANCEIRO DE FONTES NÃO VINCULADAS A PROGRAMAS, CONVÊNIOS, OPERAÇÕES DE CRÉDITOS E RPPS

ESPECIFICAÇÃO	Exercício 2017	%	Exercício 2018	%	Exercício 2019	%	Exercício 2020	%
1 - Receitas Correntes	44.027.145,53	97,90	48.944.610,05	99,15	54.404.732,11	98,99	62.228.403,48	99,72
2 - Receitas de Capital	946.107,96	2,10	421.547,95	0,85	557.024,51	1,01	177.393,44	0,28
3 - Soma da Receita (1+2)	44.973.253,49	100,00	49.366.158,00	100,00	54.961.756,62	100,00	62.405.796,92	100,00
4 - Despesas Correntes	40.329.918,85	89,68	43.215.650,92	87,54	49.794.241,77	90,60	46.935.011,71	75,21
5 - Despesas de Capital	2.960.733,76	6,58	2.825.236,32	5,72	3.144.528,63	5,72	5.242.523,14	8,40
6 - Soma da Despesa (4+5)	43.290.652,61	96,26	46.040.887,24	93,26	52.938.770,40	96,32	52.177.534,85	83,61
7 - RESULTADO ORÇAMENTÁRIO DO EXERCÍCIO (3-6)	1.682.600,88	3,74	3.325.270,76	6,74	2.022.986,22	3,68	10.228.262,07	16,39
8 - Interferências Financeiras	-1.316.490,25	-2,93	-1.479.643,17	-3,00	-1.490.806,08	-2,71	-1.538.806,43	-2,47
9 - RESULTADO DA EXECUÇÃO ORÇAMENTÁRIA DO EXERCÍCIO (7+8)	366.110,63	0,81	1.845.627,59	3,74	532.180,14	0,97	8.689.455,64	13,92
10 - Cancelamento de Restos a Pagar	13.285,37	0,03	34.985,16	0,07	20.901,59	0,04	159.704,00	0,26
11 - Inscrição/Baixa de Realizável por Cisão, Fusão ou Extinção	0,00	0,00	0,00	0,00	0,00	0,00	0,00	0,00
12 - Despesas Não Empenhadas	0,00	0,00	0,00	0,00	0,00	0,00	0,00	0,00
13 - RESULTADO AJUSTADO DO EXERCÍCIO (9+10+11+12)	379.396,00	0,84	1.880.612,75	3,81	553.081,73	1,01	8.849.159,64	14,18
14 - Superávit/Déficit do Exercício Anterior	597.569,63	1,33	976.965,63	1,98	2.857.578,38	5,20	3.410.660,11	5,47
15 - Total do Ativo Realizável	8.150,40	0,02	13.201,19	0,03	7.110,62	0,01	9.250,40	0,01
16 - RESULTADO FINANCEIRO ACUMULADO DO EXERCÍCIO (13+14-15)	968.815,23	2,15	2.844.377,19	5,76	3.403.549,49	6,19	12.250.569,35	19,63

Nota 1 – O demonstrativo é composto pelos recursos não vinculados a programas, convênios, operações de crédito e Regime Próprio de Previdência Social, conforme Instrução Normativa nº 157/2021.

Nota 2 – Será gerada restrição para a entidade quando a linha 16 "RESULTADO FINANCEIRO ACUMULADO DO EXERCÍCIO" for negativo (Deficitário) no exercício de 2020 e o valor do resultado financeiro acumulado do exercício anterior (2019) for superávit, ou o valor do déficit acumulado do exercício anterior (2019) for inferior ao resultado financeiro acumulado (déficit) apurado no exercício de 2020.

Nota 3 – Observa-se que para fins de apuração do "RESULTADO FINANCEIRO ACUMULADO DO EXERCÍCIO (16)" foram excluídos os valores registrados no "ATIVO REALIZÁVEL (15)".

Nota 4 – Os valores apresentados no demonstrativo não contemplam os recursos referentes as Emendas Parlamentares Individuais.



TRIBUNAL DE CONTAS DO ESTADO DO PARANÁ

Coordenadoria de Gestão Municipal - CGM

2.3.2 - RESULTADO ORÇAMENTÁRIO/FINANCEIRO MENSAL DE FONTES NÃO VINCULADAS A PROGRAMAS, CONVÊNIOS, OPERAÇÕES DE CRÉDITOS E RPPS

ESPECIFICAÇÃO (PARTE 1)	JANEIRO	FEVEREIRO	MARÇO	ABRIL	MAIO	JUNHO
01 - Receitas Correntes	4.258.923,31	9.633.885,99	14.790.202,23	19.519.291,02	25.216.108,50	30.047.180,33
02 - Receitas de Capital	19.829,96	36.297,00	51.712,13	68.056,09	83.723,81	97.859,95
03 - TOTAL DAS RECEITAS (3=1+2)	4.278.753,27	9.670.182,99	14.841.914,36	19.587.347,11	25.299.832,31	30.145.040,28
04 - Despesas Correntes	3.425.757,45	7.503.123,99	11.754.851,95	15.365.460,48	19.102.959,99	22.810.152,38
05 - Despesas de Capital	92.287,82	197.562,57	745.421,74	775.655,62	897.154,88	931.350,55
06 - TOTAL DAS DESPESAS (6=4+5)	3.518.045,27	7.700.686,56	12.500.273,69	16.141.116,10	20.000.114,87	23.741.502,93
07 - RESULTADO ORÇAMENTÁRIO DO PERÍODO (7=3-6)	760.708,00	1.969.496,43	2.341.640,67	3.446.231,01	5.299.717,44	6.403.537,35
08 - Interferências Financeiras Recebidas	0,00	0,00	80.000,00	80.000,00	80.000,00	80.000,00
09 - Interferências Financeiras Concedidas	154.529,10	319.360,14	484.191,18	649.022,22	824.155,20	999.288,18
10 - RESULTADO DAS INTERFERÊNCIAS FINANCEIRAS (10=8-9)	-154.529,10	-319.360,14	-404.191,18	-569.022,22	-744.155,20	-919.288,18
11 - RESULTADO DA EXECUÇÃO ORÇAMENTÁRIA DO EXERCÍCIO (11=7+10)	606.178,90	1.650.136,29	1.937.449,49	2.877.208,79	4.555.562,24	5.484.249,17
12 - Cancelamento de RAP Não Processados	2.453,28	112.848,88	129.171,94	129.895,94	129.582,61	129.582,61
13 - Inscrição/Baixa de Realizável por Cisão, Fusão ou Extinção	0,00	0,00	0,00	0,00	0,00	0,00
14 - Despesas Não Empenhadas	0,00	0,00	0,00	0,00	0,00	0,00
15 - Estornos de Despesas Não Empenhadas	0,00	0,00	0,00	0,00	0,00	0,00
16 - Apropriação de Despesas Não Empenhadas	0,00	0,00	0,00	0,00	0,00	0,00
17 - RESULTADO AJUSTADO DO EXERCÍCIO (17=11+12+13-14+15+16)	608.632,18	1.762.985,17	2.066.621,43	3.007.104,73	4.685.144,85	5.613.831,78
18 - Resultado Financeiro do Exercício Anterior	3.410.660,11	3.410.660,11	3.410.660,11	3.410.660,11	3.410.660,11	3.410.660,11
19 - Total do Ativo Realizável	22.008,60	20.221,81	15.415,85	8.717,20	6.485,33	2.994,49
20 - RESULTADO FINANCEIRO ACUMULADO DO EXERCÍCIO (20=17+18-19)	3.997.283,69	5.153.423,47	5.461.865,69	6.409.047,64	8.089.319,63	9.021.497,40
21 - Percentual do Resultado sobre a Receita (21=(20/03)*100)	93,42	53,29	36,80	32,72	31,97	29,93



TRIBUNAL DE CONTAS DO ESTADO DO PARANÁ

Coordenadoria de Gestão Municipal - CGM

ESPECIFICAÇÃO (PARTE 2)	JULHO	AGOSTO	SETEMBRO	OUTUBRO	NOVEMBRO	DEZEMBRO
01 - Receitas Correntes	36.072.317,87	40.766.731,90	45.929.152,16	51.054.337,10	56.073.583,44	62.228.403,48
02 - Receitas de Capital	111.682,69	131.071,60	141.296,81	159.771,25	168.434,24	177.393,44
03 - TOTAL DAS RECEITAS (3=1+2)	36.184.000,56	40.897.803,50	46.070.448,97	51.214.108,35	56.242.017,68	62.405.796,92
04 - Despesas Correntes	26.293.873,47	30.185.439,47	33.591.271,29	38.464.665,83	41.548.638,35	46.935.011,71
05 - Despesas de Capital	1.114.405,60	1.968.693,19	2.020.521,13	2.421.087,49	3.519.013,79	5.242.523,14
06 - TOTAL DAS DESPESAS (6=4+5)	27.408.279,07	32.154.132,66	35.611.792,42	40.885.753,32	45.067.652,14	52.177.534,85
07 - RESULTADO ORÇAMENTÁRIO DO PERÍODO (7=3-6)	8.775.721,49	8.743.670,84	10.458.656,55	10.328.355,03	11.174.365,54	10.228.262,07
08 - Interferências Financeiras Recebidas	80.000,00	80.000,00	80.000,00	80.000,00	80.000,00	521.581,57
09 - Interferências Financeiras Concedidas	1.174.421,16	1.349.554,14	1.524.687,12	1.699.820,10	1.874.953,08	2.060.388,00
10 - RESULTADO DAS INTERFERÊNCIAS FINANCEIRAS (10=8-9)	-1.094.421,16	-1.269.554,14	-1.444.687,12	-1.619.820,10	-1.794.953,08	-1.538.806,43
11 - RESULTADO DA EXECUÇÃO ORÇAMENTÁRIA DO EXERCÍCIO (11=7+10)	7.681.300,33	7.474.116,70	9.013.969,43	8.708.534,93	9.379.412,46	8.689.455,64
12 - Cancelamento de RAP Não Processados	144.484,26	144.484,26	144.484,26	154.365,73	159.704,00	159.704,00
13 - Inscrição/Baixa de Realizável por Cisão, Fusão ou Extinção	0,00	0,00	0,00	0,00	0,00	0,00
14 - Despesas Não Empenhadas	0,00	0,00	0,00	0,00	0,00	0,00
15 - Estornos de Despesas Não Empenhadas	0,00	0,00	0,00	0,00	0,00	0,00
16 - Apropriação de Despesas Não Empenhadas	0,00	0,00	0,00	0,00	0,00	0,00
17 - RESULTADO AJUSTADO DO EXERCÍCIO (17=11+12+13-14+15+16)	7.825.784,59	7.618.600,96	9.158.453,69	8.862.900,66	9.539.116,46	8.849.159,64
18 - Resultado Financeiro do Exercício Anterior	3.410.660,11	3.410.660,11	3.410.660,11	3.410.660,11	3.410.660,11	3.410.660,11
19 - Total do Ativo Realizável	3.995,22	5.648,27	7.971,75	8.197,40	13.399,33	9.250,40
20 - RESULTADO FINANCEIRO ACUMULADO DO EXERCÍCIO (20=17+18-19)	11.232.449,48	11.023.612,80	12.561.142,05	12.265.363,37	12.936.377,24	12.250.569,35
21 - Percentual do Resultado sobre a Receita (21=(20/03)*100)	31,04	26,95	27,27	23,95	23,00	19,63



TRIBUNAL DE CONTAS DO ESTADO DO PARANÁ

Coordenadoria de Gestão Municipal - CGM

2.3.3 - RESULTADO ORÇAMENTÁRIO/FINANCEIRO - TODAS AS FONTES

ESPECIFICAÇÃO	Exercício 2017	%	Exercício 2018	%	Exercício 2019	%	Exercício 2020	%
1 - Receitas Correntes	46.550.208,61	92,41	52.244.141,45	93,30	59.583.291,97	94,45	69.158.946,01	88,51
2 - Receitas de Capital	3.823.123,51	7,59	3.749.880,35	6,70	3.501.606,36	5,55	8.977.969,68	11,49
3 - Soma da Receita (1+2)	50.373.332,12	100,00	55.994.021,80	100,00	63.084.898,33	100,00	78.136.915,69	100,00
4 - Despesas Correntes	42.712.268,48	84,79	46.278.572,60	82,65	53.362.112,66	84,59	51.424.637,58	65,81
5 - Despesas de Capital	4.359.725,83	8,65	7.249.065,74	12,95	10.436.201,80	16,54	14.749.422,63	18,88
6 - Soma da Despesa (4+5)	47.071.994,31	93,45	53.527.638,34	95,60	63.798.314,46	101,13	66.174.060,21	84,69
7 - RESULTADO ORÇAMENTÁRIO DO EXERCÍCIO (3-6)	3.301.337,81	6,55	2.466.383,46	4,40	-713.416,13	-1,13	11.962.855,48	15,31
8 - Interferências Financeiras	-1.316.490,25	-2,61	-1.479.643,17	-2,64	-1.490.806,08	-2,36	-1.538.806,43	-1,97
9 - RESULTADO DA EXECUÇÃO ORÇAMENTÁRIA DO EXERCÍCIO (7+8)	1.984.847,56	3,94	986.740,29	1,76	-2.204.222,21	-3,49	10.424.049,05	13,34
10 - Cancelamento de Restos a Pagar	25.341,32	0,05	219.842,82	0,39	64.430,75	0,10	216.217,57	0,28
11 - Inscrição/Baixa de Realizável por Cisão, Fusão ou Extinção	0,00	0,00	0,00	0,00	0,00	0,00	0,00	0,00
12 - Despesas Não Empenhadas	0,00	0,00	0,00	0,00	0,00	0,00	0,00	0,00
13 - RESULTADO AJUSTADO DO EXERCÍCIO (9+10+11+12)	2.010.188,88	3,99	1.206.583,11	2,15	-2.139.791,46	-3,39	10.640.266,62	13,62
14 - Superávit/Déficit do Exercício Anterior	-591.140,43	-1,17	1.419.048,45	2,53	2.625.631,56	4,16	485.840,10	0,62
15 - Total do Ativo Realizável	8.150,40	0,02	13.201,19	0,02	7.110,62	0,01	9.250,40	0,01
16 - RESULTADO FINANCEIRO ACUMULADO DO EXERCÍCIO (13+14-15)	1.410.898,05	2,80	2.612.430,37	4,67	478.729,48	0,76	11.116.856,32	14,23

Nota 1 – O demonstrativo tem caráter informativo, nos termos da Instrução Normativa nº 157/2021.

Nota 2 – Observa-se que para fins de apuração do "RESULTADO FINANCEIRO ACUMULADO DO EXERCÍCIO (16)" foram excluídos os valores registrados no "ATIVO REALIZÁVEL (15)".

2.4 - DEMONSTRATIVO DO SUPERÁVIT/DÉFICIT FINANCEIRO

2.4.1 - DEMONSTRATIVO DO SUPERÁVIT/DÉFICIT FINANCEIRO DAS FONTES LIVRES

Período	Ativo Líquido	Passivo Descoberto
Resultado do Exercício de (2017)	968.815,23	0,00
Resultado do Exercício de (2018)	2.844.377,19	0,00
Resultado do Exercício de (2019)	3.403.549,49	0,00
Resultado do Exercício de (2020)	12.250.569,35	0,00



TRIBUNAL DE CONTAS DO ESTADO DO PARANÁ

Coordenadoria de Gestão Municipal - CGM



2.4.2 - DEMONSTRATIVO DO SUPERÁVIT/DÉFICIT FINANCEIRO DE TODAS AS FONTES

Período	Ativo Líquido	Passivo Descoberto
Resultado do Exercício de (2017)	1.410.898,05	0,00
Resultado do Exercício de (2018)	2.612.430,37	0,00
Resultado do Exercício de (2019)	478.729,48	0,00
Resultado do Exercício de (2020)	11.116.856,32	0,00





TRIBUNAL DE CONTAS DO ESTADO DO PARANÁ

Coordenadoria de Gestão Municipal - CGM

2.5 - BALANÇO FINANCEIRO

MUNICÍPIO DE MISSAL
BALANÇO FINANCEIRO
12/2020

INGRESSOS			DISPÊNDIOS		
ESPECIFICAÇÃO	Exercício Atual	Exercício Anterior	ESPECIFICAÇÃO	Exercício Atual	Exercício Anterior
Receita Orçamentária (I)	78.136.915,69	63.084.898,33	Despesa Orçamentária (VI)	66.174.060,21	63.798.314,46
Ordinária	29.724.592,15	29.513.060,21	Ordinária	25.827.382,38	27.783.969,90
Vinculada	48.412.323,54	33.571.838,12	Vinculada	40.346.677,83	36.014.344,56
Transferências do FUNDEB	5.344.027,10	5.162.331,86	Transferências do FUNDEB	5.340.832,11	5.160.648,13
Transferências Voluntárias	2.148.485,75	3.611.615,38	Transferências Voluntárias	1.716.163,87	4.458.976,73
Alienação de Bens	5.189,82	255.725,07	Alienação de Bens	256.000,00	0,00
Operações de Crédito	5.586.418,81	1.069.020,04	Operações de Crédito	4.670.999,99	3.235.319,66
Contratos de Rateio de Consórcios Públicos	0,00	0,00	Contratos de Rateio de Consórcios Públicos	0,00	0,00
Regime Próprio de Previdência	0,00	0,00	Regime Próprio de Previdência	0,00	0,00
Transferências de Programas	4.838.702,05	2.482.371,61	Transferências de Programas	4.030.130,46	2.850.415,61
Valores Restituíveis	0,00	0,00	Antecipação da Receita Orçamentária - ARO	0,00	0,00
Transferências Voluntárias - Emendas Individuais (§ 13, art. 166 da CF)	3.157.512,16	315.000,00	Valores Restituíveis	0,00	0,00
Apoio Financeiro aos Municípios - AFM	2.029.195,04	5,24	Transferências Voluntárias - Emendas Individuais (§ 13, art. 166 da CF)	2.940.731,04	308.380,72
Cessão Onerosa - Pré-Sal	0,00	645.134,68	Apoio Financeiro aos Municípios - AFM	1.344.213,24	155,85
Outras Origens	25.302.792,81	20.030.634,24	Cessão Onerosa - Pré-Sal	638.500,00	6.451,34
Transferências Financeiras Recebidas (II)	521.581,57	435.193,92	Outras Origens	19.409.107,12	19.993.996,52
Recebimentos Extraorçamentários (III)	10.799.419,94	11.597.886,67	Transferências Financeiras Concedidas (VII)	2.060.388,00	1.926.000,00
Inscrição de Restos a Pagar Processados	227.111,03	555.574,07	Pagamentos Extraorçamentários (VIII)	11.201.698,35	7.416.708,55
Inscrição de Restos a Pagar Não Processados	4.766.648,21	5.846.449,06	Pagamentos de Restos a Pagar Processados	559.054,89	272.181,74
Realizável - Inscrição Cisão, Fusão ou Extinção	0,00	0,00	Pagamentos de Restos a Pagar Não Processados	4.849.609,71	1.952.962,77
Valores Restituíveis	5.805.660,70	5.195.863,54	Realizável - Cancelam./Baixa	0,00	0,00
Antecipação da Receita Orçamentária - ARO	0,00	0,00	Cisão, Fusão, Extin. Valores Restituíveis	5.793.033,75	5.191.564,04
Saldo em Espécie do Exercício Anterior (IV)	6.992.947,24	5.015.991,33	Antecipação da Receita Orçamentária - ARO	0,00	0,00
Caixa e Equivalentes de Caixa	6.985.836,62	5.002.790,14	Saldo em Espécie para o Exercício Seguinte (IX)	17.014.717,88	6.992.947,24
Realizável	7.110,62	13.201,19	Caixa e Equivalentes de Caixa	17.005.467,48	6.985.836,62
TOTAL (V) = (I+II+III+IV)	96.450.864,44	80.133.970,25	Realizável	9.250,40	7.110,62
			TOTAL (X) = (VI+VII+VIII+IX)	96.450.864,44	80.133.970,25

Fonte: Sistema de Informações Municipais - Acompanhamento Mensal (SIM-AM), Tribunal de Contas do Estado do Paraná
Dados processados em: 22/02/2021 21:33 | Relatório emitido em: 19/11/2021 13:22



TRIBUNAL DE CONTAS DO ESTADO DO PARANÁ

Coordenadoria de Gestão Municipal - CGM

3 - ASPECTOS PATRIMONIAIS

3.1 - BALANÇO PATRIMONIAL

MUNICÍPIO DE MISSAL
BALANÇO PATRIMONIAL
12/2020

ATIVO			PASSIVO		
ESPECIFICAÇÃO	Exercício Atual	Exercício Anterior	ESPECIFICAÇÃO	Exercício Atual	Exercício Anterior
ATIVO CIRCULANTE	25.281.932,24	18.017.277,07	PASSIVO CIRCULANTE	4.490.323,97	5.030.275,02
Caixa e Equivalentes de Caixa	17.005.467,48	6.985.836,62	Obrigações Trabalhistas, Previdenciárias e Assistenciais a pagar a Curto Prazo	160.910,39	314.616,49
Créditos a Curto Prazo	3.068.557,02	2.923.774,78	Empréstimos e Financiamentos	1.927.907,86	1.803.054,13
Créditos Tributários a Receber	309.629,75	287.946,71	Fornecedores e Contas a Pagar	342.230,14	556.311,09
Clientes	0,00	0,00	Obrigações Fiscais	0,00	0,00
Crédito de Transferências a Receber	715.128,56	581.496,15	Obrigações de Repartição a Outros Entes	0,00	0,00
Empréstimos e Financiamentos Concedidos	1.012.311,71	1.185.547,55	Provisões a Curto Prazo	0,00	0,00
Dívida Ativa Tributária	944.056,29	804.748,79	Demais Obrigações a Curto Prazo	2.059.275,58	2.356.293,31
Dívida Ativa Não Tributária	87.430,71	64.035,58	PASSIVO NÃO-CIRCULANTE	7.851.653,24	2.717.296,30
(-) Ajuste de Perdas de Créditos a Curto Prazo	0,00	0,00	Obrigações Trabalhistas, Previdenciárias e Assistenciais a pagar a Longo Prazo	506.463,17	506.463,17
Demais Créditos e Valores a Curto Prazo	4.827.329,36	7.612.786,42	Empréstimos e Financiamentos a Longo Prazo	7.345.190,07	2.210.833,13
Investimentos e Aplicações Temporárias a Curto Prazo	0,00	0,00	Fornecedores a Longo Prazo	0,00	0,00
Estoques	380.578,38	494.879,25	Obrigações Fiscais a Longo Prazo	0,00	0,00
Ativo não Circulante Mantido para Venda	0,00	0,00	Provisões a Longo Prazo	0,00	0,00
VPD Pagas Antecipadamente	0,00	0,00	Demais Obrigações a Longo Prazo	0,00	0,00
ATIVO NÃO-CIRCULANTE	177.815.133,84	171.522.309,39	Resultado Diferido	0,00	0,00
Ativo Realizável a Longo Prazo	0,00	0,00	TOTAL DO PASSIVO	12.341.977,21	7.747.571,32
Créditos a Longo Prazo	0,00	0,00			
Créditos Tributários a Receber a Longo Prazo	0,00	0,00			
Clientes a Longo Prazo	0,00	0,00			
Empréstimos e Financiamentos Concedidos a Longo Prazo	0,00	0,00			
Dívida Ativa Tributária a Longo Prazo	0,00	0,00			
Dívida Ativa Não Tributária a Longo Prazo	0,00	0,00			
(-) Ajuste de Perdas de Créditos a Longo Prazo	0,00	0,00			
Demais Créditos e Valores a Longo Prazo	0,00	0,00			
Investimentos e Aplicações Temporárias a Longo Prazo	0,00	0,00			
Estoques a Longo Prazo	0,00	0,00			
VPD Pagas Antecipadamente a Longo Prazo	0,00	0,00			
<u>Investimentos</u>	0,00	0,00			

PATRIMÔNIO LÍQUIDO		
ESPECIFICAÇÃO	Exercício Atual	Exercício Anterior
Patrimônio Social/Capital Social	0,00	0,00
Adiantamento para Futuro Aumento de Capital	0,00	0,00
Reservas de Capital	0,00	0,00
Ajustes de Avaliação Patrimonial	0,00	0,00
Reservas de Lucros	0,00	0,00



TRIBUNAL DE CONTAS DO ESTADO DO PARANÁ

Coordenadoria de Gestão Municipal - CGM

Participações Permanentes	0,00	0,00	Demais Reservas	0,00	0,00
Participações Avaliadas pelo Método de Equivalência Patrimonial	0,00	0,00	Resultados Acumulados	190.755.088,87	181.792.015,14
Participações Avaliadas pelo Método de Custo	0,00	0,00	Resultado do Exercício	8.563.816,29	2.277.774,95
Propriedades para Investimento	0,00	0,00	Resultado de Exercícios Anteriores	182.191.272,58	179.514.240,19
Demais Investimentos Permanentes	0,00	0,00	Ajustes de Exercícios Anteriores	0,00	0,00
Imobilizado	177.815.133,84	171.522.309,39	Outros Resultados	0,00	0,00
Bens Móveis	16.441.286,04	14.866.744,03	Ações/Cotas em Tesouraria	0,00	0,00
Bens Imóveis	161.373.847,80	156.655.565,36			
Intangível	0,00	0,00	TOTAL DO PATRIMÔNIO LÍQUIDO	190.755.088,87	181.792.015,14
Softwares	0,00	0,00	TOTAL DO PASSIVO E PATRIMÔNIO LÍQUIDO	203.097.066,08	189.539.586,46
Marcas, Direitos e Patentes Industriais	0,00	0,00			
Direito de Uso De Imóveis	0,00	0,00			
Diferido	0,00	0,00			
TOTAL DO ATIVO	203.097.066,08	189.539.586,46			

ATIVO FINANCEIRO	17.014.717,88	6.992.947,24	PASSIVO FINANCEIRO	5.888.611,16	6.507.107,14
ATIVO PERMANENTE	186.082.348,20	182.546.639,22	PASSIVO PERMANENTE	11.975.845,90	7.159.321,26
SALDO PATRIMONIAL				185.232.609,02	175.873.158,06

ESPECIFICAÇÃO	Exercício Atual	Exercício Anterior	ESPECIFICAÇÃO	Exercício Atual	Exercício Anterior
Saldos dos Atos Potenciais Ativos			Saldos dos Atos Potenciais Passivos		
Garantias e Contragarantias Recebidas a Executar	0,00	0,00	Garantias e Contragarantias Concedidas a Executar	0,00	0,00
Direitos Convênidos e Outros Instrumentos Congêneres a Receber	0,00	0,00	Obrigações Convênidas e Outros Instrumentos Congêneres a Liberar	0,00	0,00
Direitos Contratuais a Executar	0,00	0,00	Obrigações Contratuais a Executar	10.768.537,13	10.011.285,61
Outros Atos Potenciais Ativos a Executar	0,00	0,00	Outros Atos Potenciais Passivos a Executar	0,00	0,00
TOTAL	0,00	0,00	TOTAL	10.768.537,13	10.011.285,61

Fonte: Sistema de Informações Municipais - Acompanhamento Mensal (SIM-AM), Tribunal de Contas do Estado do Paraná Dados processados em: 22/02/2021 21:33 | Relatório emitido em: 19/11/2021 13:23

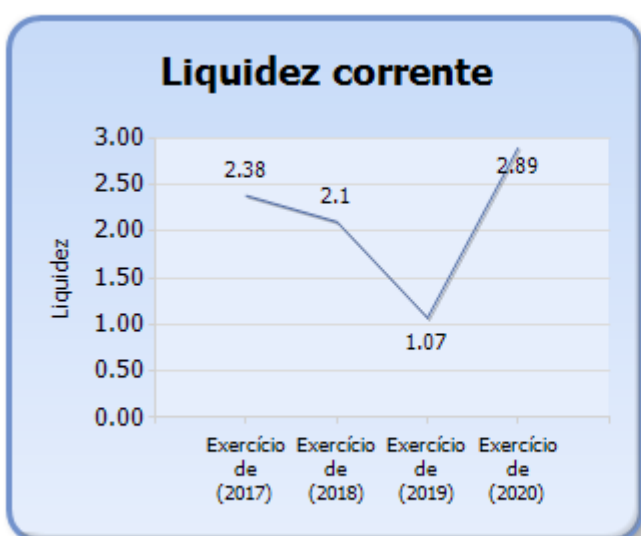


TRIBUNAL DE CONTAS DO ESTADO DO PARANÁ

Coordenadoria de Gestão Municipal - CGM

3.2 - EVOLUÇÃO DAS DISPONIBILIDADES LÍQUIDAS (TODAS AS FONTES)

Período	Ativo Financeiro	Passivo Financeiro	Disponível	Liquidez Corrente
Exercício de (2017)	2.447.444,24	1.028.395,79	1.419.048,45	2,38
Exercício de (2018)	5.015.991,33	2.390.359,77	2.625.631,56	2,10
Exercício de (2019)	6.992.947,24	6.507.107,14	485.840,10	1,07
Exercício de (2020)	17.014.717,88	5.888.611,16	11.126.106,72	2,89





TRIBUNAL DE CONTAS DO ESTADO DO PARANÁ

Coordenadoria de Gestão Municipal - CGM

3.3 - VARIAÇÕES PATRIMONIAIS

MUNICÍPIO DE MISSAL
DEMONSTRAÇÃO DAS VARIAÇÕES PATRIMONIAIS
12/2020

VARIAÇÕES PATRIMONIAIS QUANTITATIVAS		
	Exercício Atual	Exercício Anterior
VARIAÇÕES PATRIMONIAIS AUMENTATIVAS	70.188.089,48	65.541.529,63
Impostos, Taxas e Contribuições de Melhoria	6.348.506,40	5.477.723,05
Impostos	5.530.203,42	4.645.374,22
Taxas	800.935,82	803.506,46
Contribuições de Melhoria	17.367,16	28.842,37
Contribuições	660.014,74	652.809,44
Contribuições Sociais	0,00	0,00
Contribuições de Intervenção do Domínio Econômico	0,00	0,00
Contribuição de Iluminação Pública	660.014,74	652.809,44
Contribuições de Interesse das Categorias Profissionais	0,00	0,00
Exploração e Venda de Bens, Serviços e Direitos	2.429,85	0,00
Venda de Mercadorias	2.429,85	0,00
Venda de Produtos	0,00	0,00
Exploração de Bens e Direitos e Prestação de Serviços	0,00	0,00
Variações Patrimoniais Aumentativas Financeiras	75.564,72	101.046,02
Juros e Encargos de Empréstimos e Financiamentos Concedidos	0,00	0,00
Juros e Encargos de Mora	63.123,88	69.572,10
Variações Monetárias e Cambiais	0,00	0,00
Descontos Financeiros Obtidos	0,00	0,00
Remuneração de Depósitos Bancários e Aplicações Financeiras	12.440,84	31.473,92
Outras Variações Patrimoniais Aumentativas – Financeiras	0,00	0,00
Transferências e Delegações Recebidas	42.467.149,88	39.389.124,14
Transferências Intragovernamentais	636.889,75	435.193,92
Transferências Intergovernamentais	41.800.740,53	38.929.274,40
Transferências das Instituições Privadas	17.859,02	14.445,33
Transferências das Instituições Multigovernamentais	0,00	0,00
Transferências de Consórcios Públicos	0,00	0,00
Transferências do Exterior	0,00	0,00
Delegações Recebidas	0,00	0,00
Transferências de Pessoas Físicas	11.660,58	10.210,49
Outras Transferências e Delegações Recebidas	0,00	0,00
Valorização e Ganhos com Ativos	1.760,00	255.634,90
Reavaliação de Ativos	0,00	0,00
Ganhos com Alienação	1.760,00	255.634,90
Ganhos com Incorporação de Ativos	0,00	0,00
Desincorporação de Passivos	0,00	0,00
Reversão de Redução ao Valor Recuperável	0,00	0,00
Outras Variações Patrimoniais Aumentativas	20.632.663,89	19.665.192,08
Varição Patrimonial Aumentativa a Classificar	0,00	0,00
Resultado Positivo de Participações	0,00	0,00
Reversão de Provisões e Ajustes de Perdas	0,00	0,00
Diversas Variações Patrimoniais Aumentativas	20.632.663,89	19.665.192,08



TRIBUNAL DE CONTAS DO ESTADO DO PARANÁ

Coordenadoria de Gestão Municipal - CGM

	Exercício Atual	Exercício Anterior
VARIAÇÕES PATRIMONIAIS DIMINUTIVAS	61.624.273,19	63.263.754,68
Pessoal e Encargos	30.426.337,20	28.209.379,07
Remuneração a Pessoal	23.837.004,78	21.725.973,12
Encargos Patronais	5.590.097,75	5.012.609,41
Benefícios a Pessoal	84.599,81	127.587,76
Custo de Pessoal e Encargos	0,00	0,00
Outras Variações Patrimoniais Diminutivas - Pessoal e Encargos	914.634,86	1.343.208,78
Benefícios Previdenciários	141.457,43	140.591,17
Aposentadorias e Reformas	67.504,30	74.280,03
Pensões	73.953,13	66.311,14
Outros Benefícios Previdenciários	0,00	0,00
Benefícios Assistenciais	112.214,50	152.868,10
Benefícios de Prestação Continuada	0,00	0,00
Benefícios Eventuais	112.214,50	152.868,10
Políticas Públicas de Transferência de Renda	0,00	0,00
Outros Benefícios Assistenciais	0,00	0,00
Uso de Bens, Serviços e Consumo de Capital Fixo	26.089.702,81	31.005.043,10
Uso de material de consumo	6.764.479,74	8.544.695,05
Serviços	11.836.119,64	14.681.745,72
Depreciação, Amortização e Exaustão	7.489.103,43	7.778.602,33
Custo de Materiais, Serviços e Consumo de Capital Fixo	0,00	0,00
Variações Patrimoniais Diminutivas Financeiras	702.839,77	562.298,73
Juros e Encargos de Empréstimos e Financiamentos Obtidos	438.004,26	332.276,58
Juros e Encargos de Mora	0,00	0,00
Variações Monetárias e Cambiais	0,00	0,00
Descontos Financeiros Concedidos	0,00	0,00
Outras Variações Patrimoniais Diminutivas Financeiras	264.835,51	230.022,15
Transferências e Delegações Concedidas	3.536.004,81	2.650.863,12
Transferências Intra governamentais	3.277.224,64	1.926.000,00
Transferências Intergovernamentais	0,00	0,00
Transferências a Instituições Privadas	258.780,17	188.336,15
Transferências a Instituições Multigovernamentais	0,00	0,00
Transferências a Consórcios Públicos	0,00	536.526,97
Transferências ao Exterior	0,00	0,00
Execução Orçamentária Delegada	0,00	0,00
Outras Transferências e Delegações Concedidas	0,00	0,00
Desvalorização e Perda de Ativos	0,00	0,00
Redução a Valor Recuperável e Ajuste para Perdas	0,00	0,00
Perdas com Alienação	0,00	0,00
Perdas Involuntárias	0,00	0,00
Incorporação de Passivos	0,00	0,00
Desincorporação de Ativos	0,00	0,00
Tributárias	614.902,67	542.016,99
Impostos, Taxas e Contribuições de Melhoria	614.902,67	542.016,99
Contribuições	0,00	0,00
Custo com Tributos	0,00	0,00



TRIBUNAL DE CONTAS DO ESTADO DO PARANÁ

Coordenadoria de Gestão Municipal - CGM

	Exercício Atual	Exercício Anterior
Custo das Mercadorias e dos Produtos Vendidos, e dos Serviços Prestados	0,00	0,00
Custo das Mercadorias Vendidas	0,00	0,00
Custo dos Produtos Vendidos	0,00	0,00
Custo dos Serviços Prestados	0,00	0,00
Outras Variações Patrimoniais Diminutivas	814,00	694,40
Premiações	0,00	694,40
Resultado Negativo de Participações	0,00	0,00
Incentivos	0,00	0,00
Subvenções Econômicas	0,00	0,00
Participações e Contribuições	0,00	0,00
VPD de Constituição de Provisões	0,00	0,00
Custo de Outras VPD	0,00	0,00
Diversas Variações Patrimoniais Diminutivas	814,00	0,00
RESULTADO PATRIMONIAL DO PERÍODO	8.563.816,29	2.277.774,95

VARIAÇÕES PATRIMONIAIS QUALITATIVAS (decorrentes da execução orçamentária)		
	Exercício Atual	Exercício Anterior
Incorporação de Ativos	13.626.836,34	5.818.819,40
Desincorporação de Passivos	696.755,32	1.028.570,01
Incorporação de Passivos	5.582.720,98	1.068.800,00
Desincorporação de Ativos	2.052,59	0,00

Fonte: Sistema de Informações Municipais - Acompanhamento Mensal (SIM-AM), Tribunal de Contas do Estado do Paraná Dados processados em: 22/02/2021 21:33 | Relatório emitido em: 19/11/2021 13:24

4 - ASPECTOS FISCAIS - LEI DE RESPONSABILIDADE FISCAL

DESCRIÇÃO DOS ITENS DE ANÁLISE	ABRANGÊNCIA
Limite de despesas com pessoal – não retorno ao limite no prazo legal.	Executivo e Legislativo
Limite de despesas com pessoal – não redução de 1/3 no prazo legal.	Executivo e Legislativo
Realização da Audiência Pública para Avaliação das Metas Fiscais – ausência de comprovação da realização.	Executivo
Realização da Audiência Pública para Avaliação das Metas Fiscais – atraso na realização.	Executivo
Limite da Dívida Consolidada – não redução de 25% no prazo legal.	Executivo
Limite da Dívida Consolidada – não retorno ao limite no prazo legal.	Executivo
Publicação do Relatório Resumido da Execução Orçamentária – RREO – ausência de comprovação da publicação.	Executivo
Publicação do Relatório Resumido da Execução Orçamentária – RREO – atraso na publicação.	Executivo
Publicação do Relatório de Gestão Fiscal – RGF – ausência de comprovação da publicação.	Executivo e Legislativo
Publicação do Relatório de Gestão Fiscal – RGF – atraso na publicação.	Executivo e Legislativo
Cumprimento do art. 42 da LRF conforme Prejulgado 15 TCE/PR.	Executivo



TRIBUNAL DE CONTAS DO ESTADO DO PARANÁ

Coordenadoria de Gestão Municipal - CGM

4.1 - ALERTAS EMITIDOS REFERENTES ÀS ANÁLISES DO EXERCÍCIO DE 2020

Não foram emitidos alertas durante o exercício em análise.

4.2 - DESPESAS COM PESSOAL

MÊS E ANO BASE	RECEITA CORRENTE LÍQUIDA	DESPESA COM PESSOAL	% GASTO	SITUAÇÃO
6/2018	47.516.378,46	24.683.369,46	51,95	Alerta 95
12/2018	51.794.141,45	25.052.245,71	48,37	Normal
6/2019	54.908.339,79	26.266.735,98	47,84	Normal
12/2019	59.268.351,37	27.450.846,35	46,32	Normal
6/2020	62.645.225,82	28.764.547,86	45,92	Normal
12/2020	67.383.022,02	30.301.000,30	44,97	Normal

Nota - Para os exercícios de 2020 (a partir do 2º quadrimestre) e 2021, os prazos e disposições do art. 23 da LRF estão suspensos, em função do disposto no Decreto Legislativo Federal nº 6 de 2020, e na Lei Complementar nº 178/2021.

4.3 - DÍVIDA CONSOLIDADA

MÊS E ANO BASE	RECEITA CORRENTE LÍQUIDA	DÍVIDA CONSOLIDADA LÍQUIDA	% DA DCL	SITUAÇÃO
06/2019	54.908.339,79	-1.541.537,35	-2,81	Normal
12/2019	59.583.351,37	-423.812,85	-0,71	Normal
06/2020	63.126.494,82	-7.252.741,11	-11,49	Normal
12/2020	67.864.291,02	-5.675.801,98	-8,36	Normal

Nota - Caso a Dívida Consolidada Líquida apresente valor negativo, representa que as disponibilidades líquidas são superiores e suficientes para pagamento de sua dívida consolidada.

4.4 - CUMPRIMENTO DO ART. 42 DA LRF

Conforme demonstrado abaixo o MUNICÍPIO DE MISSAL ao término do exercício apresentou o seguinte resultado das disponibilidades em relação ao disposto no Art. 42 da LRF e critérios fixados no Prejulgado 15 - TCE/PR.



TRIBUNAL DE CONTAS DO ESTADO DO PARANÁ

Coordenadoria de Gestão Municipal - CGM

4.4.1 - DEMONSTRATIVO DA DISPONIBILIDADE LÍQUIDA

DESCRIÇÃO	VALOR EM 30/04	VALOR EM 31/12
1. Total do Ativo Financeiro	11.729.912,85	17.014.717,88
1.1 Recursos Vinculados	2.848.084,23	2.572.857,82
1.2 Recursos Não Vinculados	8.881.828,62	14.441.860,06
2. Total do Ativo Realizável	8.717,20	9.250,40
2.1 Recursos Vinculados	0,00	0,00
2.2 Recursos Não Vinculados	8.717,20	9.250,40
3. Saldo da Fonte Receita de Extinção da Entidade Previdenciária	0,00	0,00
3.1 Recursos Vinculados	0,00	0,00
3.2 Recursos Não Vinculados	0,00	0,00
4. Total do Ativo Financeiro Ajustado (1. - 2. - 3.)	11.721.195,65	17.005.467,48
4.1 Recursos Vinculados (1.1. - 2.1. - 3.1.)	2.848.084,23	2.572.857,82
4.2 Recursos Não Vinculados (1.2. - 2.2. - 3.2.)	8.873.111,42	14.432.609,66
5. Total dos Restos a Pagar e Contas a Pagar Processados	1.139.802,06	342.673,99
5.1 Recursos Vinculados	196.394,09	182.624,15
5.2 Recursos Não Vinculados	943.407,97	160.049,84
6. Total dos Valores Restituíveis	199.755,41	23.457,32
6.1 Recursos Vinculados	199.755,41	23.457,32
6.2 Recursos Não Vinculados	0,00	0,00
7. Total dos Restos a Pagar e Contas a Pagar Não Processados	7.044.019,96	5.522.479,85
7.1 Recursos Vinculados	5.523.364,15	3.500.489,38
7.2 Recursos Não Vinculados	1.520.655,81	2.021.990,47
8. Total de Contas Pendentes	0,00	0,00
8.1 Recursos Vinculados	0,00	0,00
8.2 Recursos Não Vinculados	0,00	0,00
9. Passivo Financeiro Vinculado a Fonte Receita de Extinção da Entidade Previdenciária	0,00	0,00
9.1 Recursos Vinculados	0,00	0,00
9.2 Recursos Não Vinculados	0,00	0,00
10. Passivo do Financeiro Ajustado (5. + 6. + 7. + 8. - 9.)	8.383.577,43	5.888.611,16
10.1. Recursos Vinculados (5.1. + 6.1. + 7.1. + 8.1 - 9.1)	5.919.513,65	3.706.570,85
10.2. Recursos Não Vinculados (5.2. + 6.2. + 7.2. + 8.2 - 9.2)	2.464.063,78	2.182.040,31
11. Disponibilidade Líquida (4 - 10)	3.337.618,22	11.116.856,32
11.1. Recursos Vinculados (4.1. - 10.1.)	-3.071.429,42	-1.133.713,03
11.2. Recursos Não Vinculados (4.2. - 10.2.)	6.409.047,64	12.250.569,35



TRIBUNAL DE CONTAS DO ESTADO DO PARANÁ

Coordenadoria de Gestão Municipal - CGM

4.4.2 - DEMONSTRATIVO DOS VALORES VINCULADOS

4.4.2.a) - DEMONSTRATIVO DA DISPONIBILIDADE LÍQUIDA POR GRUPO DE ORIGEM DE RECURSOS

DESCRIÇÃO	ATIVO FIN.(a)	PASSIVO FIN. (b)	CONTAS PEND. (c)	REALI. (d)	RESULT. EST. (e)	RESUL. FIN. EM 31/12 (f=a-b-c-d+e)
Transferências Voluntárias	202.215,35	1.534.207,30	0,00	0,00	0,00	-1.331.991,95
Operações de Crédito	3.917,87	1.323.598,67	0,00	0,00	0,00	-1.319.680,80
Transferências de Programas	1.320.206,14	61.972,50	0,00	0,00	0,00	1.258.233,64
Antecipação da Receita Orçamentária - ARO	0,00	0,00	0,00	0,00	0,00	0,00
Programas/Transferências Voluntárias Anteriores a 2013 Reclassificados	0,00	0,00	0,00	0,00	0,00	0,00
Emendas Parlamentares	1.022.877,80	763.335,06	0,00	0,00	0,00	259.542,74
Cessão Onerosa – Pré-Sal	183,34	0,00	0,00	0,00	0,00	183,34
Valores Restituíveis	23.457,32	23.457,32	0,00	0,00	0,00	0,00
Totais	2.572.857,82	3.706.570,85	0,00	0,00	0,00	-1.133.713,03

4.4.2.b) - DEMONSTRATIVO DO RESULTADO FINANCEIRO DO EXERCÍCIO

DESCRIÇÃO (PARTE 1)	ATIVO FIN. EM 30/04 (a)	PASSIVO FIN. EM 30/04 (b)	RESUL. FIN. EM 30/04 (c=a-b)
Transferências Voluntárias	397.898,59	1.386.555,31	-988.656,72
Operações de Crédito	217.457,90	4.175.656,52	-3.958.198,62
Transferências de Programas	956.527,37	114.784,79	841.742,58
Antecipação da Receita Orçamentária - ARO	0,00	0,00	0,00
Programas/Transferências Voluntárias Anteriores a 2013 Reclassificados	0,00	0,00	0,00
Emendas Parlamentares	437.761,62	42.761,62	395.000,00
Cessão Onerosa – Pré-Sal	638.683,34	0,00	638.683,34
Valores Restituíveis	199.755,41	199.755,41	0,00
Totais	2.848.084,23	5.919.513,65	-3.071.429,42



TRIBUNAL DE CONTAS DO ESTADO DO PARANÁ

Coordenadoria de Gestão Municipal - CGM

DESCRIÇÃO (PARTE 2)	TRANSF. FIN. (d)	CANC. REALI. (e)	CONTAS PEND. MAIO A DEZEMBRO (f)	REALI. (g)	CANC. RAP (h)	RESUL. EST. (i)	TOTAL AJ. EX. N. ORÇ. (j=d-e-f-g+h+i)
Transferências Voluntárias	0,00	0,00	0,00	0,00	6.643,53	0,00	6.643,53
Operações de Crédito	0,00	0,00	0,00	0,00	0,00	0,00	0,00
Transferências de Programas	0,00	0,00	0,00	0,00	0,00	0,00	0,00
Antecipação da Receita Orçamentária - ARO	0,00	0,00	0,00	0,00	0,00	0,00	0,00
Programas/Transferências Voluntárias Anteriores a 2013 Reclassificados	0,00	0,00	0,00	0,00	0,00	0,00	0,00
Emendas Parlamentares	0,00	0,00	0,00	0,00	36.118,53	0,00	36.118,53
Cessão Onerosa – Pré-Sal	0,00	0,00	0,00	0,00	0,00	0,00	0,00
Valores Restituíveis	0,00	0,00	0,00	0,00	0,00	0,00	0,00
Totais	0,00	0,00	0,00	0,00	42.762,06	0,00	42.762,06

DESCRIÇÃO (PARTE 3)	RECEITA LÍQ. MAIO A DEZEMBRO (k)	LIM. DESP. MAIO A DEZEMBRO (l=c+j+k)	EMPENHO MAIO A DEZEMBRO (m)	RESUL. FIN. EM 31/12 (n=l-m)
Transferências Voluntárias	1.289.754,29	307.741,10	1.639.733,05	-1.331.991,95
Operações de Crédito	4.845.243,49	887.044,87	2.206.725,67	-1.319.680,80
Transferências de Programas	3.561.636,32	4.403.378,90	3.145.145,26	1.258.233,64
Antecipação da Receita Orçamentária - ARO	0,00	0,00	0,00	0,00
Programas/Transferências Voluntárias Anteriores a 2013 Reclassificados	0,00	0,00	0,00	0,00
Emendas Parlamentares	2.762.512,16	3.193.630,69	2.934.087,95	259.542,74
Cessão Onerosa – Pré-Sal	0,00	638.683,34	638.500,00	183,34
Valores Restituíveis	0,00	0,00	0,00	0,00
Totais	12.459.146,26	9.430.478,90	10.564.191,93	-1.133.713,03



TRIBUNAL DE CONTAS DO ESTADO DO PARANÁ

Coordenadoria de Gestão Municipal - CGM

4.4.3 - DEMONSTRATIVO DOS VALORES NÃO VINCULADOS

4.4.3.a) - DEMONSTRATIVO DA DISPONIBILIDADE LÍQUIDA POR GRUPO DE ORIGEM DE RECURSOS

DESCRIÇÃO	ATIVO FIN. (a)	PASSIVO FIN. (b)	CONTAS PEND. (c)	REALI. (d)	RESUL. EST. (e)	RESUL. FIN. EM 31/12 (f=a-b-c-d+e)
Recursos Ordinários / Livres	3.503.437,88	121.665,93	0,00	9.250,40	0,00	3.372.521,55
Transferências do FUNDEB	18.329,02	0,00	0,00	0,00	0,00	18.329,02
Alienação de Bens	5.987,30	0,00	0,00	0,00	0,00	5.987,30
Contratos de Rateio de Consórcios Públicos	0,00	0,00	0,00	0,00	0,00	0,00
Apoio Financeiro aos Municípios - AFM	685.840,66	0,00	0,00	0,00	0,00	685.840,66
Outras Origens	10.228.265,20	2.060.374,38	0,00	0,00	0,00	8.167.890,82
Totais	14.441.860,06	2.182.040,31	0,00	9.250,40	0,00	12.250.569,35

4.4.3.b) - DEMONSTRATIVO DO RESULTADO FINANCEIRO DO EXERCÍCIO

DESCRIÇÃO (PARTE 1)	ATIVO FIN. EM 30/04 (a)	PASSIVO FIN. EM 30/04 (b)	RESUL. FIN. EM 30/04 (c=a-b)
Recursos Ordinários / Livres	2.324.718,17	472.721,60	1.851.996,57
Transferências do FUNDEB	135.518,87	94.736,54	40.782,33
Alienação de Bens	231.764,75	226.000,00	5.764,75
Contratos de Rateio de Consórcios Públicos	0,00	0,00	0,00
Apoio Financeiro aos Municípios - AFM	65.773,97	0,00	65.773,97
Outras Origens	6.124.052,86	1.670.605,64	4.453.447,22
Totais	8.881.828,62	2.464.063,78	6.417.764,84

DESCRIÇÃO (PARTE 2)	TRANSF. FIN. (d)	CANC. REALI. (e)	CONTAS PEND. MAIO A DEZEMBRO (f)	REALI. (g)	CANC. RAP (h)	RESUL. EST. (i)	TOTAL AJ. EX. N. ORÇ. (j=d-e-f-g+h+i)
Recursos Ordinários / Livres	-969.784,21	0,00	0,00	9.250,40	15.881,47	0,00	-963.153,14
Transferências do FUNDEB	0,00	0,00	0,00	0,00	0,00	0,00	0,00
Alienação de Bens	0,00	0,00	0,00	0,00	0,00	0,00	0,00
Contratos de Rateio de Consórcios Públicos	0,00	0,00	0,00	0,00	0,00	0,00	0,00
Apoio Financeiro aos Municípios - AFM	0,00	0,00	0,00	0,00	0,00	0,00	0,00
Outras Origens	0,00	0,00	0,00	0,00	13.926,59	0,00	13.926,59
Totais	-969.784,21	0,00	0,00	9.250,40	29.808,06	0,00	-949.226,55



TRIBUNAL DE CONTAS DO ESTADO DO PARANÁ

Coordenadoria de Gestão Municipal - CGM

DESCRIÇÃO (PARTE 3)	RECEITA LÍQ. MAIO A DEZEMBRO (k)	LIM. DESP. MAIO A DEZEMBRO (l=c+j+k)	EMPENHO MAIO A DEZEMBRO (m)	RESUL. FIN. EM 31/12 (n=l-m)
Recursos Ordinários / Livres	19.490.352,98	20.379.196,41	17.006.674,86	3.372.521,55
Transferências do FUNDEB	3.377.198,02	3.417.980,35	3.399.651,33	18.329,02
Alienação de Bens	222,55	5.987,30	0,00	5.987,30
Contratos de Rateio de Consórcios Públicos	0,00	0,00	0,00	0,00
Apoio Financeiro aos Municípios - AFM	1.964.279,93	2.030.053,90	1.344.213,24	685.840,66
Outras Origens	17.986.396,33	22.453.770,14	14.285.879,32	8.167.890,82
Totais	42.818.449,81	48.286.988,10	36.036.418,75	12.250.569,35

Legenda:

Sigla	Descrição
ATIVO FIN.	Ativo Financeiro
PASSIVO FIN.	Passivo Financeiro
CONTAS PEND.	Contas Pendentes
REALI.	Realizável
RESUL. EST.	Resultado Estatal
RESUL. FIN.	Resultado Financeiro
TRANSF. FIN	Transferência Financeira
CANC. REALI.	Cancelamento de Realizável
CANC. RAP	Cancelamento de RAP
TOTAL AJ. EX. N. ORÇ.	Total Ajustes Execução Não Orçamentária
RECEITA LÍQ.	Receita Líquida
LIM. DESP.	Limite Despesa

CONSTATAÇÕES DA ANÁLISE QUANTO AOS ASPECTOS DA L.R.F.

Restrição: Obrigações de despesa contraídas nos últimos dois quadrimestres do mandato que tenham parcelas a serem pagas no exercício seguinte sem que haja suficiente disponibilidade de caixa, conforme critérios fixados no Prejulgado 15.

Fonte de Critério: Lei Complementar nº 101/00, art. 42 e Prejulgado nº 15 TCE-PR - Multa LCE nº 113/2005, art. 87, IV, "g".

No exercício do encerramento do mandato, sob a norma do artigo 42 da Lei Complementar nº 101/2000 (LRF), a assunção de compromissos nos últimos



TRIBUNAL DE CONTAS DO ESTADO DO PARANÁ

Coordenadoria de Gestão Municipal - CGM

oito meses do final de mandato exige lastro financeiro, determinado pela apuração da disponibilidade de caixa.

Em obediência aos arts. 8º, parágrafo único, e 50, I, da LRF, e de acordo com a sistemática do Manual de Demonstrativos Fiscais da Secretaria do Tesouro Nacional, aplicável à União, aos Estados, Distrito Federal e Municípios por força do art. 50, § 2º, da LRF, a apuração da disponibilidade de caixa contempla o somatório de todas as fontes, segregadas por vinculação. Nesse aspecto, a aferição realizada na presente análise evidenciou que o Município apresentou origem de recursos com saldo negativo, conforme indicado nos Demonstrativos da Disponibilidade Líquida por Grupo de Origem de Recursos, segregados em Vinculados e Não Vinculados (quadros 4.4.2.a e 4.4.3.a).

A situação é passível de aplicação de multa administrativa, por ofensa à norma legal, prevista no art. 87, IV, “g”, da Lei Complementar Estadual nº 113/2005 - Lei Orgânica do Tribunal de Contas, em razão da infração à Lei de Responsabilidade Fiscal.

Documentos mínimos necessários em caso de contraditório:

- a) relatório contrapondo, se for o caso, os valores do demonstrativo com exposição de motivos;
- b) comprovação da existência de cancelamentos de restos a pagar não processados no exercício seguinte, necessariamente corroborada com a entrega do SIMAM;
- c) comprovação do registro de empenhos decorrentes de convênios, contratos e congêneres cuja liberação de recursos é efetuada de forma parcelada envolvendo mais de um exercício. Nesse caso, é indispensável a apresentação dos documentos que comprovam a origem dos registros (termos de convênio, contratos, etc.) bem como da liberação e ingresso dos recursos (extratos bancários, medições, etc.), corroborado, no que couber, com a entrega do SIMAM;
- d) outros documentos e/ou esclarecimentos considerados necessários.



TRIBUNAL DE CONTAS DO ESTADO DO PARANÁ

Coordenadoria de Gestão Municipal - CGM

5 - GASTOS COM MANUTENÇÃO E DESENVOLVIMENTO DO ENSINO

5.1 - DEMONSTRATIVO DO SISTEMA SIM-AM ENVIADO PELO MUNICÍPIO

MUNICÍPIO DE MISSAL
RELATÓRIO RESUMIDO DA EXECUÇÃO ORÇAMENTÁRIA - CONSOLIDADO
ORÇAMENTOS FISCAL E DA SEGURIDADE SOCIAL
DEMONSTRATIVO DAS RECEITAS E DESPESAS COM MANUTENÇÃO E DESENVOLVIMENTO DO ENSINO -
MDE
01/2020 A 12/2020

R\$ 1,00

RECEITAS DO ENSINO				
RECEITA RESULTANTE DOS IMPOSTOS (caput do art. 212 da Constituição)	PREVISÃO INICIAL	PREVISÃO ATUALIZADA (a)	RECEITAS REALIZADAS	
			Até o Bimestre (b)	% (c) = (b/a)x100
1- RECEITA DE IMPOSTOS	4.278.400,00	4.278.400,00	5.639.111,00	131,80%
1.1- Recéita Resultante do Imposto sobre a Propriedade Predial e Territorial Urbana - IPTU	1.419.100,00	1.419.100,00	1.574.665,32	110,96%
1.1.1- IPTU	1.284.900,00	1.284.900,00	1.420.133,49	110,52%
1.1.2 - Multas, Juros de Mora, Dívida Ativa e Outros Encargos do IPTU	134.200,00	134.200,00	154.531,83	115,15%
1.2- Recéita Resultante do Imposto sobre Transmissão Inter Vivos - ITBI	656.200,00	656.200,00	1.168.282,18	178,04%
1.2.1- ITBI	654.500,00	654.500,00	1.160.156,59	177,26%
1.2.2 - Multas, Juros de Mora, Dívida Ativa e Outros Encargos do ITBI	1.700,00	1.700,00	8.125,59	477,98%
1.3- Recéita Resultante do Imposto sobre Serviços de Qualquer Natureza - ISS	1.104.400,00	1.104.400,00	1.431.784,84	129,64%
1.3.1- ISS	1.054.200,00	1.054.200,00	1.394.572,83	132,29%
1.3.2 - Multas, Juros de Mora, Dívida Ativa e Outros Encargos do ISS	50.200,00	50.200,00	37.212,01	74,13%
1.4- Recéita Resultante do Imposto de Renda Retido na Fonte - IRRF	1.098.700,00	1.098.700,00	1.464.378,66	133,28%
1.4.1- IRRF	1.098.700,00	1.098.700,00	1.464.378,66	133,28%
1.5- Recéita Resultante do Imposto Territorial Rural - ITR (CF, art. 153, §4º, inciso III)	0,00	0,00	0,00	0,00%
1.5.1- ITR	0,00	0,00	0,00	0,00%
1.5.2 - Multas, Juros de Mora, Dívida Ativa e Outros Encargos do ITR	0,00	0,00	0,00	0,00%
2- RECEITA DE TRANSFERÊNCIAS CONSTITUCIONAIS E LEGAIS	30.125.300,00	30.125.300,00	28.138.718,12	93,41%
2.1- Cota-Parte FPM	14.120.600,00	14.120.600,00	12.816.243,80	90,76%
2.1.1- Parcela referente à CF, art. 159, I, alínea b	12.994.800,00	12.994.800,00	11.756.979,02	90,47%
2.1.2- Parcela referente à CF, art. 159, I, alínea d e alínea e	1.125.800,00	1.125.800,00	1.059.264,78	94,09%
2.2- Cota-Parte ICMS	13.632.000,00	13.632.000,00	13.033.904,98	95,61%
2.3- ICMS-Desoneração - L.C. nº87/1996	92.800,00	92.800,00	0,00	0,00%
2.4- Cota-Parte IPI-Exportação	216.500,00	216.500,00	215.802,79	99,68%
2.5- Cota-Parte ITR	249.100,00	249.100,00	291.996,59	117,22%
2.6- Cota-Parte IPVA	1.814.300,00	1.814.300,00	1.780.769,96	98,15%
2.7- Cota-Parte IOF-Ouro	0,00	0,00	0,00	0,00%
3- TOTAL DA RECEITA DE IMPOSTOS (1 + 2)	34.403.700,00	34.403.700,00	33.777.829,12	98,18%



TRIBUNAL DE CONTAS DO ESTADO DO PARANÁ

Coordenadoria de Gestão Municipal - CGM

RECEITAS ADICIONAIS PARA FINANCIAMENTO DO ENSINO	PREVISÃO INICIAL	PREVISÃO ATUALIZADA (a)	RECEITAS REALIZADAS	
			Até o Bimestre (b)	% (c) = (b/a)x100
4- RECEITA DA APLICAÇÃO FINANCEIRA DE OUTROS RECURSOS DE IMPOSTOS VINCULADOS AO ENSINO	0,00	0,00	603,59	0,00%
5- RECEITA DE TRANSFERÊNCIAS DO FNDE	1.060.050,00	1.060.050,00	1.053.008,58	99,34%
5.1- Transferências do Salário-Educação	455.000,00	455.000,00	397.761,30	87,42%
5.2- Outras Transferências do FNDE	605.050,00	605.050,00	654.638,81	108,20%
5.3- Aplicação Financeira dos Recursos do FNDE	0,00	0,00	608,47	0,00%
6- RECEITA DE TRANSFERÊNCIAS DE CONVÊNIOS	0,00	231.000,00	49,91	0,02%
6.1- Transferências de Convênios	0,00	231.000,00	0,00	0,00%
6.2- Aplicação Financeira dos Recursos de Convênios	0,00	0,00	49,91	0,00%
7- RECEITA DE OPERAÇÕES DE CRÉDITO	0,00	0,00	0,00	0,00%
8- OUTRAS RECEITAS PARA FINANCIAMENTO DO ENSINO	0,00	0,00	0,00	0,00%
9- TOTAL DAS RECEITAS ADICIONAIS PARA FINANCIAMENTO DO ENSINO (4 + 5 + 6 + 7 + 8)	1.060.050,00	1.291.050,00	1.053.662,08	81,61%

FUNDEB				
RECEITAS DO FUNDEB	PREVISÃO INICIAL	PREVISÃO ATUALIZADA (a)	RECEITAS REALIZADAS	
			Até o Bimestre (b)	% (c) = (b/a)x100
10- RECEITAS DESTINADAS AO FUNDEB	5.799.900,00	5.799.900,00	5.415.890,30	93,38%
10.1- Gota-Parte FPM Destinada ao FUNDEB - (20% de 2.1.1)	2.598.960,00	2.598.960,00	2.351.395,57	90,47%
10.2- Gota-Parte ICMS Destinada ao FUNDEB - (20% de 2.2)	2.726.400,00	2.726.400,00	2.606.780,78	95,61%
10.3- ICMS-Desoneração Destinada ao FUNDEB - (20% de 2.3)	18.560,00	18.560,00	0,00	0,00%
10.4- Gota-Parte IPI-Exportação Destinada ao FUNDEB - (20% de 2.4)	43.300,00	43.300,00	43.160,54	99,68%
10.5- Gota-Parte ITR ou ITR Arrecadados Destinados ao FUNDEB - (20% de (1.5 + 2.5))	49.820,00	49.820,00	58.399,21	117,22%
10.6- Gota-Parte IPVA Destinada ao FUNDEB - (20% de 2.6)	362.860,00	362.860,00	356.154,20	98,15%
11- RECEITAS RECEBIDAS DO FUNDEB	5.753.200,00	5.753.200,00	5.344.027,10	92,89%
11.1- Transferências de Recursos do FUNDEB	5.753.200,00	5.753.200,00	5.342.715,88	92,87%
11.2- Complementação da União ao FUNDEB	0,00	0,00	0,00	0,00%
11.3- Receita de Aplicação Financeira dos Recursos do FUNDEB	0,00	0,00	1.311,22	0,00%
12- RESULTADO LÍQUIDO DAS TRANSFERÊNCIAS DO FUNDEB (11.1 - 10)	- 46.700,00	- 46.700,00	- 73.174,42	156,69%
[SE RESULTADO LÍQUIDO DA TRANSFERÊNCIA (12) > 0] = ACRÉSCIMO RESULTANTE DAS TRANSFERÊNCIAS DO FUNDEB	0,00	0,00	0,00	0,00%
[SE RESULTADO LÍQUIDO DA TRANSFERÊNCIA (12) < 0] = DECRÉSCIMO RESULTANTE DAS TRANSFERÊNCIAS DO FUNDEB	46.700,00	46.700,00	73.174,42	156,69%



TRIBUNAL DE CONTAS DO ESTADO DO PARANÁ

Coordenadoria de Gestão Municipal - CGM

DESPESAS DO FUNDEB ds Sumario Item	DOTAÇÃO INICIAL	DOTAÇÃO ATUALIZADA (d)	DESPESAS EMPENHADA		DESPESAS LIQUIDADAS		INSCRITAS EM RESTOS A PAGAR NÃO PROCESSADOS (i)
			Até o Bimestre (e)	% (f) = (e/d)x100	Até o Bimestre (g)	% (h) = (g/d)x100	
13- PAGAMENTO DOS PROFISSIONAIS DO MAGISTÉRIO	4.602.560,00	4.602.560,00	4.275.244,73	92,89%	4.275.244,73	92,89%	0,00
13.1- Com Educação Infantil	832.560,00	592.560,00	488.393,48	82,42%	488.393,48	82,42%	0,00
13.2- Com Ensino Fundamental	3.770.000,00	4.010.000,00	3.786.851,25	94,44%	3.786.851,25	94,44%	0,00
14- OUTRAS DESPESAS	1.150.640,00	1.165.774,03	1.065.587,38	91,41%	1.065.587,38	91,41%	0,00
14.1- Com Educação Infantil	1.150.640,00	1.086.274,03	1.017.275,09	93,65%	1.017.275,09	93,65%	0,00
14.2- Com Ensino Fundamental	0,00	79.500,00	48.312,29	60,77%	48.312,29	60,77%	0,00
15- TOTAL DAS DESPESAS DO FUNDEB (13 + 14)	5.753.200,00	5.768.334,03	5.340.832,11	92,59%	5.340.832,11	92,59%	0,00

DEDUÇÕES PARA FINS DE LIMITE DO FUNDEB	VALOR
16- RESTOSA PAGAR INSCRITOS NO EXERCÍCIO SEM DISPONIBILIDADE FINANCEIRA DE RECURSOS DO FUNDEB	0,00
16.1 - FUNDEB 60%	0,00
16.2 - FUNDEB 40%	0,00
17- DESPESAS CUSTEADAS COM O SUPERÁVIT FINANCEIRO, DO EXERCÍCIO ANTERIOR, DO FUNDEB	15.134,03
17.1 - FUNDEB 60%	0,00
17.2 - FUNDEB 40%	15.134,03
18- TOTAL DAS DEDUÇÕES CONSIDERADAS PARA FINS DE LIMITE DO FUNDEB (16 + 17)	15.134,03

INDICADORES DO FUNDEB	VALOR
19 - TOTAL DAS DESPESAS DO FUNDEB PARA FINS DE LIMITE (15 - 18)	5.325.698,08
19.1 - Mínimo de 60% do FUNDEB na Remuneração do Magistério1 (13 - (16.1 + 17.1)) / (11) x 100) %	80,00
19.2 - Máximo de 40% em Despesa com MDE, que não Remuneração do Magistério (14 - (16.2 + 17.2)) / (11) x 100) %	19,66
19.3 - Máximo de 5% não Aplicado no Exercício (100 - (19.1 + 19.2)) %	0,34

CONTROLE DA UTILIZAÇÃO DE RECURSOS NO EXERCÍCIO SUBSEQUENTE	VALOR
20 - RECURSOS RECEBIDOS DO FUNDEB EM <EXERCÍCIO ANTERIOR> QUE NÃO FORAM UTILIZADOS	15.134,03
21 - DESPESAS CUSTEADAS COM O SALDO DO ITEM 20 ATÉ O 1º TRIMESTRE DE <EXERCÍCIO>	15.134,03

DESPESAS COM AÇÕES TÍPICAS DEMDE ds Sumario Item	DOTAÇÃO INICIAL	DOTAÇÃO ATUALIZADA (d)	DESPESAS EMPENHADA		DESPESAS LIQUIDADAS		INSCRITAS EM RESTOS A PAGAR NÃO PROCESSADOS (i)
			Até o Bimestre (e)	% (f) = (e/d)x100	Até o Bimestre (g)	% (h) = (g/d)x100	
22- EDUCAÇÃO INFANTIL	2.864.200,00	2.520.654,03	2.252.110,36	89,35%	2.237.262,93	89,35%	14.847,43
22.1- Despesas Custeadas com Recursos do FUNDEB	1.983.200,00	1.678.834,03	1.505.668,57	89,69%	1.505.668,57	89,69%	0,00
22.2- Despesas Custeadas com Outros Recursos de Impostos	881.000,00	841.820,00	746.441,79	88,67%	731.594,36	88,67%	14.847,43



TRIBUNAL DE CONTAS DO ESTADO DO PARANÁ

Coordenadoria de Gestão Municipal - CGM

23- ENSINO FUNDAMENTAL	7.814.150,00	8.437.786,10	7.480.928,74	88,66%	7.480.727,81	88,66%	200,93
23.1- Despesas Custeadas com Recursos do FUNDEB	3.770.000,00	4.089.500,00	3.835.163,54	93,78%	3.835.163,54	93,78%	0,00
23.2- Despesas Custeadas com Outros Recursos de Impostos	4.044.150,00	4.348.286,10	3.741.184,48	86,04%	3.740.983,55	86,04%	200,93
23.9- (-) Dedução de Despesas indevidamente contabilizadas	0,00	0,00	- 95.419,28	0,00%	- 95.419,28	0,00%	0,00
24- ENSINO MÉDIO	0,00	0,00	0,00	0,00%	0,00	0,00%	0,00
25- ENSINO SUPERIOR	961.000,00	631.814,00	542.487,56	85,86%	542.487,56	85,86%	0,00
26- ENSINO PROFISSIONAL NÃO INTEGRADO AO ENSINO REGULAR	0,00	0,00	0,00	0,00%	0,00	0,00%	0,00
27- OUTRAS	0,00	0,00	0,00	0,00%	0,00	0,00%	0,00
28- TOTAL DAS DESPESAS COM AÇÕES TÍPICAS DE MDE (22 + 23 + 24 + 25 + 26 + 27)	11.639.350,00	11.590.254,13	10.275.526,66	88,66%	10.260.478,30	88,66%	15.048,36

DEDUÇÕES CONSIDERADAS PARA FINS DE LIMITE CONSTITUCIONAL	VALOR
29- RESULTADO LÍQUIDO DAS TRANSFERÊNCIAS DO FUNDEB = (12)	- 73.174,42
30- DESPESAS CUSTEADAS COM A COMPLEMENTAÇÃO DO FUNDEB NO EXERCÍCIO	0,00
32- DESPESAS CUSTEADAS COM O SUPERÁVIT FINANCEIRO, DO EXERCÍCIO ANTERIOR, DO FUNDEB	15.134,03
33- DESPESAS CUSTEADAS COM O SUPERÁVIT FINANCEIRO, DO EXERCÍCIO ANTERIOR, DE OUTROS RECURSOS DE IMPOSTOS	6.955,31
34- RESTOS A PAGAR INSCRITOS NO EXERCÍCIO SEM DISPONIBILIDADE FINANCEIRA DE RECURSOS DE IMPOSTOS VINCULADOS AO ENSINO	0,00
35- CANCELAMENTO, NO EXERCÍCIO, DE RESTOS A PAGAR INSCRITOS COM DISPONIBILIDADE FINANCEIRA DE RECURSOS DE IMPOSTOS VINCULADOS AO ENSINO = (45 j)	891,65
36- TOTAL DAS DEDUÇÕES CONSIDERADAS PARA FINS DE LIMITE CONSTITUCIONAL (29 + 30 + 32 + 33 + 34 + 35)	- 50.193,43
37- TOTAL DAS DESPESAS PARA FINS DE LIMITE ((22 + 23) - (36))	9.783.232,53
38- PERCENTUAL DE APLICAÇÃO EM MDE SOBRE A RECEITA LÍQUIDA DE IMPOSTOS ((37) / (3) x 100) % - LIMITE CONSTITUCIONAL 25%	28,96

OUTRAS DESPESAS CUSTEADAS COM RECEITAS ADICIONAIS PARA FINANCIAMENTO DO ENSINO ds Sumario Item	DOTAÇÃO INICIAL	DOTAÇÃO ATUALIZADA (d)	DESPESAS EMPENHADA		DESPESAS LIQUIDADAS		INSCRITAS EM RESTOS A PAGAR NÃO PROCESSADOS (i)
			Até o Bimestre (e)	% (f) = (e/d)x100	Até o Bimestre (g)	% (h) = ((g+i)/d)x100	
39- DESPESAS CUSTEADAS COM A APLICAÇÃO FINANCEIRA DE OUTROS RECURSOS DE IMPOSTOS VINCULADOS AO ENSINO	0,00	0,00	0,00	0,00%	0,00	0,00%	0,00
40- DESPESAS CUSTEADAS COM A CONTRIBUIÇÃO SOCIAL DO SALÁRIO-EDUCAÇÃO	455.000,00	486.717,19	331.078,62	68,02%	302.456,34	68,02%	28.622,28
41- DESPESAS CUSTEADAS COM OPERAÇÕES DE CRÉDITO	0,00	13.949,23	13.949,23	100,00%	13.949,23	100,00%	0,00
42- DESPESAS CUSTEADAS COM OUTRAS RECEITAS PARA FINANCIAMENTO DO ENSINO	605.050,00	1.859.854,86	1.089.212,05	58,56%	1.089.212,05	58,56%	0,00
43- TOTAL DAS OUTRAS DESPESAS CUSTEADAS COM RECEITAS ADICIONAIS PARA FINANCIAMENTO DO ENSINO (39 + 40 + 41 + 42)	1.060.050,00	2.360.521,28	1.434.239,90	60,76%	1.405.617,62	60,76%	28.622,28



TRIBUNAL DE CONTAS DO ESTADO DO PARANÁ

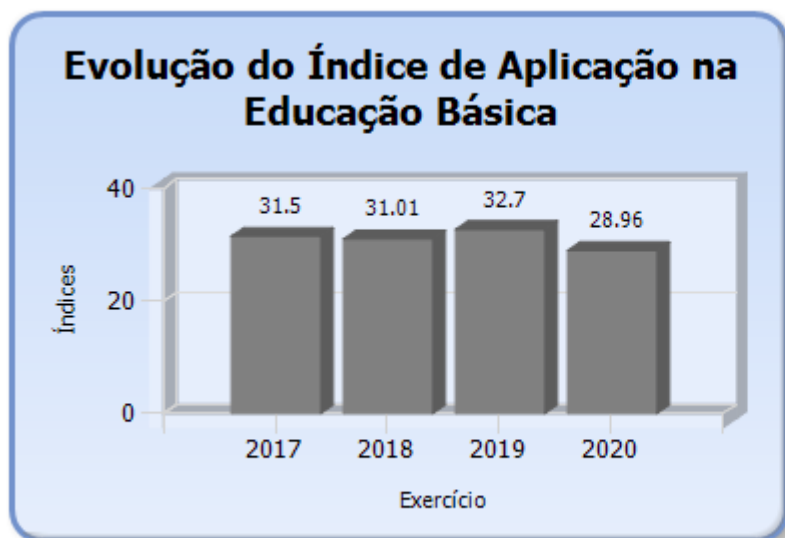
Coordenadoria de Gestão Municipal - CGM

)							
44- TOTAL GERAL DAS DESPESAS COM MDE (28 + 43)	12.699.400,00	13.950.775,41	11.709.766,56	83,94%	11.666.095,92	83,94%	43.670,64

RESTOS A PAGAR INSCRITOS COM DISPONIBILIDADE FINANCEIRA DE RECURSOS DE IMPOSTOS VINCULADOS AO ENSINO	SALDO ATÉ O BIMESTRE	CANCELADOS EM 2020 (j)
45- RESTOSA PAGAR DE DESPESAS COM MDE	15.048,36	891,65
45.1 - Executadas com Recursos de Impostos Vinculados ao Ensino	15.048,36	891,65
45.2 - Executadas com Recursos do FUNDEB	0,00	0,00

CONTROLE DA DISPONIBILIDADE FINANCEIRA	FUNDEB	SALARIO EDUCAÇÃO
46- DISPONIBILIDADE FINANCEIRA EM 31 DE DEZEMBRO DE <EXERCÍCIO ANTERIOR>	15.134,03	31.717,19
47- (+) INGRESSO DE RECURSOS ATÉ O BIMESTRE	5.342.715,88	397.761,30
48- (-) PAGAMENTOS EFETUADOS ATÉ O BIMESTRE	5.340.832,11	242.456,34
48.1 - Orçamento do Exercício	5.340.832,11	242.456,34
48.2 - Restos a Pagar	0,00	0,00
49- (+) RECEITA DE APLICAÇÃO FINANCEIRA DOS RECURSOS ATÉ O BIMESTRE	1.311,22	411,99
50- (=) DISPONIBILIDADE FINANCEIRA ATÉ O BIMESTRE	18.329,02	187.434,14
51- (+) Ajustes	0,00	0,00
51.1 - Retenções	0,00	0,00
51.2 - Conciliação Bancária	0,00	0,00
52- (=) SALDO FINANCEIRO CONCILIADO	18.329,02	187.434,14

Fonte: Sistema de Informações Municipais - Acompanhamento Mensal (SIM-AM), Tribunal de Contas do Estado do Paraná Dados processados em: 22/02/2021 21:05 | Relatório emitido em: 19/11/2021 13:24



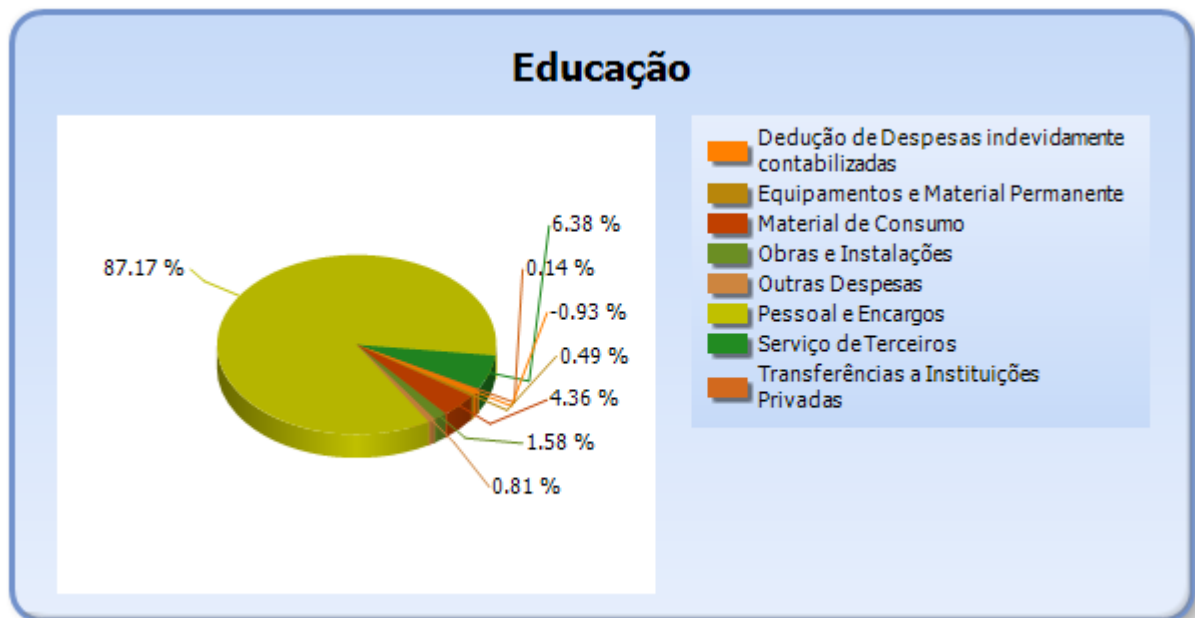


TRIBUNAL DE CONTAS DO ESTADO DO PARANÁ

Coordenadoria de Gestão Municipal - CGM

5.2 - DETALHAMENTO DA DESPESA COM ENSINO POR NATUREZA

NATUREZA DA DESPESA	VALOR
CORRENTES	10.158.059,93
Pessoal e Encargos	8.957.261,78
Material de Consumo	447.550,98
Serviço de Terceiros	655.588,45
Transferências	14.613,24
Transferências a Instituições Privadas	14.613,24
Outras Despesas	83.045,48
DE CAPITAL	212.886,01
Equipamentos e Material Permanente	50.021,00
Obras e Instalações	162.865,01
Dedução de Despesas indevidamente contabilizadas	-95.419,28
TOTAL	10.275.526,66





TRIBUNAL DE CONTAS DO ESTADO DO PARANÁ

Coordenadoria de Gestão Municipal - CGM

5.3 - DETALHAMENTO DA DESPESA COM ENSINO POR PROJETOS E ATIVIDADES

CÓDIGO	NOME DO PROJETO	FIXAÇÃO	EXECUÇÃO	DIFERENÇA
2043	VEÍCULO PARA A EDUCAÇÃO	30.000,00	0,00	30.000,00
2044	CONFECÇÃO DE LIVROS	8.000,00	0,00	8.000,00
2045	MANUTENÇÃO DA MERENDA ESCOLAR	120.000,00	60.798,66	59.201,34
2046	EQUIPAMENTOS PARA REDE DE ENSINO FUNDAMENTAL	35.400,00	31.196,00	4.204,00
2047	AMPLIAÇÃO/REFORMA DAS UNIDADES ESCOLARES	133.512,00	133.511,77	0,23
2048	CAPACITAÇÃO E TREINAMENTO - EDUCAÇÃO	21.500,00	19.999,96	1.500,04
2049	TRANSPORTE ESCOLAR MUNICIPAL E ESTADUAL	45.550,00	17.928,45	27.621,55
2050	ESTUDO DO CURRÍCULO BÁSICO PARA ESCOLA PÚBLICA DO OESTE DO PARANÁ	3.000,00	0,00	3.000,00
2051	MANUTENÇÃO DO ENSINO FUNDAMENTAL - ANOS INICIAIS	7.856.324,10	7.223.666,00	632.658,10
2052	TRANSPORTE ESCOLAR UNIVERSITÁRIO	631.814,00	542.487,56	89.326,44
2045	MANUTENÇÃO DA MERENDA ESCOLAR	79.000,00	36.273,40	42.726,60
2053	MANUTENÇÃO DAS UNIDADES DE EDUCAÇÃO INFANTIL	2.378.854,03	2.167.658,72	211.195,31
2054	EQUIPAMENTOS PARA OS CENTROS DE EDUCAÇÃO INFANTIL E PRÉ ESCOLA	22.800,00	18.825,00	3.975,00
2055	CONSTRUÇÃO DE UM CENTRO DE EDUCAÇÃO INFANTIL	40.000,00	29.353,24	10.646,76
2056	ATIVIDADES DA EDUCAÇÃO ESPECIAL	184.500,00	89.247,18	95.252,82
	Dedução de Despesas indevidamente contabilizadas	0,00	-95.419,28	95.419,28
	TOTAL	11.590.254,13	10.275.526,66	1.314.727,47

5.4 - REMUNERAÇÃO DO MAGISTÉRIO - FUNDEB

ESPECIFICAÇÃO	VALOR
1 - RECEITAS DE TRANSFERÊNCIAS DO FUNDEB	5.344.027,10
2 - PAGAMENTO DOS PROFISSIONAIS DO MAGISTÉRIO	4.275.244,73
3 - RESTOS A PAGAR SEM COBERTURA FINANCEIRA	0,00
4 - SUPERAVIT FINANCEIRO	0,00
5 - TOTAL DAS DEDUÇÕES PARA FINS DE APLICAÇÃO DO FUNDEB (3+4)	0,00
6 - TOTAL LÍQUIDO DAS DESPESAS RELATIVAS À REMUNERAÇÃO DOS PROFISSIONAIS DO MAGISTÉRIO (2-5)	4.275.244,73
7 - PERCENTUAL DE APLICAÇÃO DOS RECURSOS DO FUNDEB NA REMUNERAÇÃO DO MAGISTÉRIO [6/1]	80,00



TRIBUNAL DE CONTAS DO ESTADO DO PARANÁ

Coordenadoria de Gestão Municipal - CGM

6 - DESPESAS REALIZADAS COM SAÚDE (E.C. 29/2000)

6.1 - DEMONSTRATIVO DO SISTEMA SIM-AM ENVIADO PELO MUNICÍPIO

MUNICÍPIO DE MISSAL
RELATÓRIO RESUMIDO DA EXECUÇÃO ORÇAMENTÁRIA - CONSOLIDADO
ORÇAMENTOS FISCAL E DA SEGURIDADE SOCIAL
DEMONSTRATIVO DAS RECEITAS E DESPESAS COM AÇÕES E SERVIÇOS PÚBLICOS DE SAÚDE
01/2020 A 12/2020

RREO - ANEXO 12 (LC, 141/2012, art. 35)

R\$ 1,00

RECEITAS PARA APURAÇÃO DA APLICAÇÃO EM AÇÕES E SERVIÇOS PÚBLICOS DE SAÚDE	PREVISÃO INICIAL	PREVISÃO ATUALIZADA (a)	RECEITAS REALIZADAS	
			Até o Bimestre (b)	% (b/a) x 100
RECEITA DE IMPOSTOS LÍQUIDA (I)	4.278.400,00	4.278.400,00	5.639.111,00	131,80%
Imposto Predial e Territorial Urbano - IPTU	1.284.900,00	1.284.900,00	1.420.133,49	110,52%
Imposto sobre Transmissão de Bens Intervivos - ITBI	654.500,00	654.500,00	1.160.156,59	177,26%
Imposto sobre Serviços de Qualquer Natureza - ISS	1.054.200,00	1.054.200,00	1.394.572,83	132,29%
Imposto de Renda Retido na Fonte - IRRF	1.098.700,00	1.098.700,00	1.464.378,66	133,28%
Multas, Juros de Mora e Outros Encargos dos Impostos	55.600,00	55.600,00	51.092,47	91,89%
Dívida Ativa dos Impostos	98.700,00	98.700,00	108.661,31	110,09%
Multas, Juros de Mora e Outros Encargos da Dívida Ativa	31.800,00	31.800,00	40.115,65	126,15%
RECEITA DE TRANSFERÊNCIAS CONSTITUCIONAIS E LEGAIS (II)	28.999.500,00	28.999.500,00	27.079.453,34	93,38%
Cota-Parte FPM	12.994.800,00	12.994.800,00	11.756.979,02	90,47%
Cota-Parte ITR	249.100,00	249.100,00	291.996,59	117,22%
Cota-Parte IPVA	1.814.300,00	1.814.300,00	1.780.769,96	98,15%
Cota-Parte ICMS	13.632.000,00	13.632.000,00	13.033.904,98	95,61%
Cota-Parte IPI-Exportação	216.500,00	216.500,00	215.802,79	99,68%
Compensações Financeiras Provenientes de Impostos e Transferências Constitucionais	92.800,00	92.800,00	0,00	0,00%
Desoneração ICMS (LC 87/96)	92.800,00	92.800,00	0,00	0,00%
Outras	0,00	0,00	0,00	0,00%
TOTAL DAS RECEITAS PARA APURAÇÃO DA APLICAÇÃO EM AÇÕES E SERVIÇOS PÚBLICOS DE SAÚDE (III) = I + II	33.277.900,00	33.277.900,00	32.718.564,34	98,32%



TRIBUNAL DE CONTAS DO ESTADO DO PARANÁ

Coordenadoria de Gestão Municipal - CGM

RECEITAS ADICIONAIS PARA FINANCIAMENTO DA SAÚDE	PREVISÃO INICIAL	PREVISÃO ATUALIZADA (c)	RECEITAS REALIZADAS	
			Até o Bimestre (d)	% (d/c) x 100
TRANSFERÊNCIA DE RECURSOS DO SISTEMA ÚNICO DE SAÚDE-SUS	1.976.270,00	3.912.574,15	4.856.669,47	124,13%
Provenientes da União	1.885.470,00	3.350.370,15	4.236.356,93	126,44%
Provenientes dos Estados	90.800,00	562.204,00	616.657,42	109,69%
Provenientes de Outros Municípios	0,00	0,00	0,00	0,00%
Outras Receitas do SUS	0,00	0,00	3.655,12	0,00%
TRANSFERÊNCIAS VOLUNTÁRIAS	0,00	0,00	118.066,05	0,00%
RECEITAS DE OPERAÇÕES DE CRÉDITO VINCULADAS À SAÚDE	0,00	0,00	0,00	0,00%
OUTRAS RECEITAS PARA FINANCIAMENTO DA SAÚDE	0,00	0,00	1.058,29	0,00%
TOTAL RECEITAS ADICIONAIS PARA FINANCIAMENTO DA SAÚDE	1.976.270,00	3.912.574,15	4.975.793,81	127,17%

DESPEAS COM SAÚDE (Por Grupo de Natureza da Despesa)	DOTAÇÃO INICIAL	DOTAÇÃO ATUALIZADA (e)	DESPEAS EMPENHADAS		DESPEAS LIQUIDADAS		Inscritas em Restos a Pagar não Processados
			Até o Bimestre (f)	% (f/e) x 100	Até o Bimestre (g)	% (g/e) x 100	
DESPEAS CORRENTES	13.164.655,00	16.410.932,57	14.640.473,07	89,21%	14.547.796,33	88,65%	92.676,74
Pessoal e Encargos Sociais	7.387.155,00	9.532.059,00	8.372.076,81	87,83%	8.372.076,81	87,83%	0,00
Juros e Encargos da Dívida	0,00	0,00	0,00	0,00%	0,00	0,00%	0,00
Outras Despesas Correntes	5.777.500,00	6.878.873,57	6.268.396,26	91,13%	6.175.719,52	89,78%	92.676,74
DESPEAS DE CAPITAL	209.500,00	824.651,30	656.278,37	79,58%	644.633,70	78,17%	11.644,67
Investimentos	209.500,00	824.651,30	656.278,37	79,58%	644.633,70	78,17%	11.644,67
Inversões Financeiras	0,00	0,00	0,00	0,00%	0,00	0,00%	0,00
Amortização da Dívida	0,00	0,00	0,00	0,00%	0,00	0,00%	0,00
TOTAL DAS DESPEAS COM SAÚDE (IV)	13.374.155,00	17.235.583,87	15.296.751,44	88,75%	15.192.430,03	88,15%	104.321,41

DESPEAS COM SAÚDE NÃO COMPUTADAS PARA FINS DE APURAÇÃO DO PERCENTUAL MÍNIMO	DOTAÇÃO INICIAL	DOTAÇÃO ATUALIZADA (e)	DESPEAS EMPENHADAS		DESPEAS LIQUIDADAS		Inscritas em Restos a Pagar não Processados
			Até o Bimestre (f)	% (f/e) x 100	Até o Bimestre (g)	% (g/e) x 100	
DESPEAS COM INATIVOS E PENSIONISTAS	0,00	0,00	0,00	0,00%	0,00	0,00%	0,00
DESPEA COM ASSISTÊNCIA À SAÚDE QUE NÃO ATENDE AO PRINCÍPIO DE ACESSO UNIVERSAL	0,00	0,00	0,00	0,00%	0,00	0,00%	0,00
DESPEAS CUSTEADAS COM OUTROS RECURSOS	1.976.270,00	5.348.285,87	4.804.732,29	31,41%	4.765.017,13	31,36%	39.715,16
Recursos de Transferência do Sistema Único de Saúde -	1.945.270,00	3.691.453,89	3.472.943,23	22,70%	3.433.991,47	22,60%	38.951,76



TRIBUNAL DE CONTAS DO ESTADO DO PARANÁ

Coordenadoria de Gestão Municipal - CGM

SUS							
Recursos de Operações de Crédito	0,00	0,00	0,00	0,00%	0,00	0,00%	0,00
Outros Recursos	31.000,00	1.656.831,98	1.331.789,06	8,71%	1.331.025,66	8,76%	763,40
OUTRAS AÇÕES E SERVIÇOS NÃO COMPUTADOS	0,00	0,00	26.418,94	0,17%	22.658,94	0,15%	3.760,00
RESTOS/CONTAS A PAGAR INSCRITOS NO EXERCÍCIO SEM DISPONIBILIDADE FINANCEIRA	0,00	0,00	0,00	0,00%	0,00	0,00%	0,00
DESPESAS CUSTEADAS COM DISPONIBILIDADE DE CAIXA VINCULADA AOS RESTOS A PAGAR CANCELADOS	0,00	0,00	11.142,47	0,07%	11.142,47	0,07%	0,00
DESPESAS CUSTEADAS COM RECURSOS VINCULADOS À PARCELA DO PERCENTUAL MÍNIMO QUE NÃO FOI APLICADA EM AÇÕES E SERVIÇOS DE SAÚDE EM EXERCÍCIOS ANTERIORES	0,00	0,00	0,00	0,00%	0,00	0,00%	0,00
SUPERÁVIT FINANCEIRO DE EXERCÍCIO ANTERIOR NÃO APLICADO EM AÇÕES E SERVIÇOS PÚBLICOS DE SAÚDE	0,00	0,00	0,00	0,00%	0,00	0,00%	0,00
TOTAL DAS DESPESAS COM AÇÕES E SERVIÇOS PÚBLICOS DE SAÚDE NÃO COMPUTADAS (V)	0,00	0,00	4.842.293,70	31,66%	4.798.818,54	31,59%	43.475,16
TOTAL DAS DESPESAS COM AÇÕES E SERVIÇOS PÚBLICOS DE SAÚDE (VI) = (IV - V)	0,00	0,00	10.454.457,74	68,34%	10.393.611,49	68,41%	60.846,25

PERCENTUAL DE APLICAÇÃO EM AÇÕES E SERVIÇOS PÚBLICOS DE SAÚDE SOBRE A RECEITA DE IMPOSTOS LÍQUIDA E TRANSFERÊNCIAS CONSTITUCIONAIS E LEGAIS (VII%) = (VI / IIIb x 100) - LIMITE CONSTITUCIONAL 15%	31,95
---	-------

VALOR REFERENTE À DIFERENÇA ENTRE O VALOR EXECUTADO E O LIMITE MÍNIMO CONSTITUCIONAL [(IIIb * 15%) - VI]	5.546.673,09
---	--------------

EXECUÇÃO DE RESTOS A PAGAR NÃO PROCESSADOS INSCRITOS COM DISPONIBILIDADE DE CAIXA	INSCRITOS	CANCELADOS/PRESCRITOS	PAGOS	A PAGAR	PARCELA CONSIDERADA NO LIMITE
Inscritos em 2020	16.844,38	0,00	0,00	0,00	0,00

CONTROLE DOS RESTOS A PAGAR CANCELADOS OU PRESCRITOS PARA FINS DE APLICAÇÃO DA DISPONIBILIDADE DE CAIXA CONFORME ARTIGO 24, §1º e 2º	RESTOS A PAGAR CANCELADOS OU PRESCRITOS		
	Saldo Inicial	Despesas custeadas no exercício de referência (j)	Saldo Final (Não Aplicado)
Restos a Pagar Cancelados ou Prescritos em 2020	0,00	11.142,47	- 11.142,47



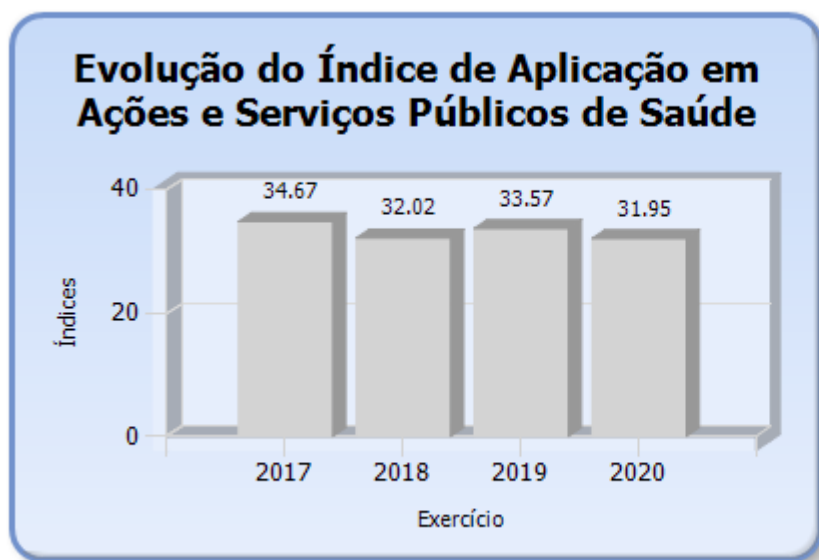
TRIBUNAL DE CONTAS DO ESTADO DO PARANÁ

Coordenadoria de Gestão Municipal - CGM

CONTROLE DO VALOR REFERENTE AO PERCENTUAL MÍNIMO NÃO CUMPRIDO EM EXERCÍCIOS ANTERIORES PARA FINS DE APLICAÇÃO DOS RECURSOS VINCULADOS CONFORME ARTIGOS 25 E 26	LIMITE NÃO CUMPRIDO		
	Saldo Inicial	Despesas custeadas no exercício de referência (k)	Saldo Final (Não Aplicado)
Diferença de limite não cumprido em 2020	0,00	0,00	0,00

DESPESAS COM SAÚDE (Por Subfunção)	DOTAÇÃO INICIAL	DOTAÇÃO ATUALIZADA (e)	DESPESAS EMPENHADAS		DESPESAS EXECUTADAS		Inscritas em Restos a Pagar não Processados
			Até o Bimestre (l)	% (l/total l) x 100	Até o Bimestre (m)	% (m/total m) x 100	
Atenção Básica	9.469.955,00	13.273.103,12	11.594.254,92	75,80%	11.512.679,54	87,35%	81.575,38
Assistência Hospitalar e Ambulatorial	3.412.700,00	3.584.300,00	3.403.285,67	22,25%	3.383.076,92	94,95%	20.208,75
Suporte Profilático e Terapêutico	0,00	0,00	0,00	0,00%	0,00	0,00%	0,00
Vigilância Sanitária	491.500,00	378.180,75	299.210,85	1,96%	296.673,57	79,12%	2.537,28
Vigilância Epidemiológica	0,00	0,00	0,00	0,00%	0,00	0,00%	0,00
Alimentação e Nutrição	0,00	0,00	0,00	0,00%	0,00	0,00%	0,00
Outras Subfunções	0,00	0,00	0,00	0,00%	0,00	0,00%	0,00
TOTAL	13.374.155,00	17.235.583,87	15.296.751,44	100,00%	15.192.430,03	88,75%	104.321,41

Fonte: Sistema de Informações Municipais - Acompanhamento Mensal (SIM-AM), Tribunal de Contas do Estado do Paraná Dados processados em: 22/02/2021 21:06 | Relatório emitido em: 19/11/2021 13:24



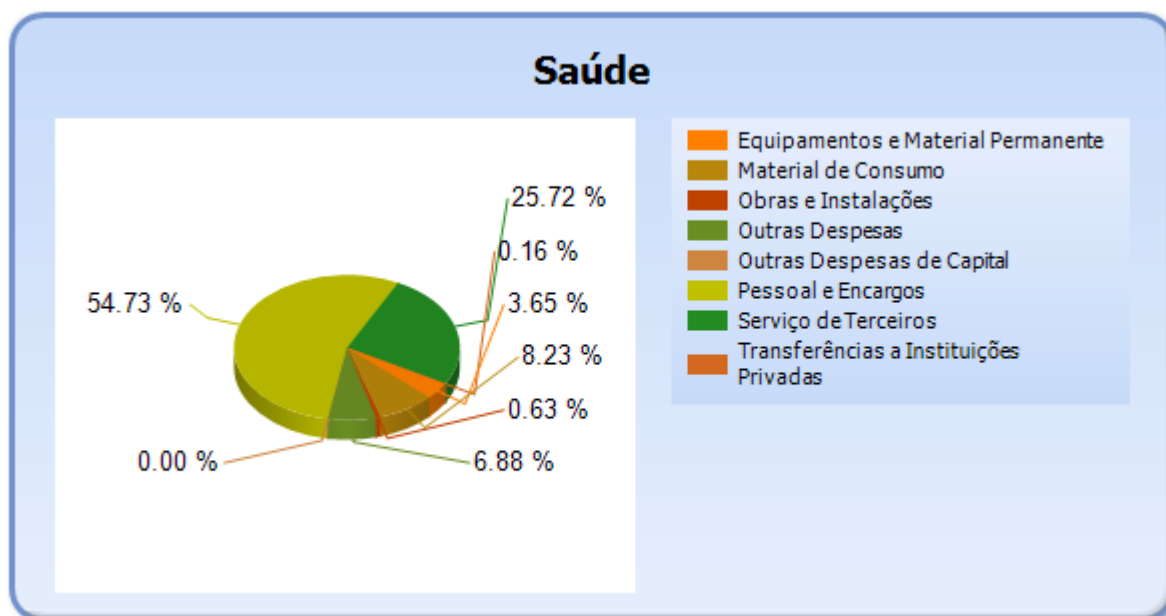


TRIBUNAL DE CONTAS DO ESTADO DO PARANÁ

Coordenadoria de Gestão Municipal - CGM

6.2 - DETALHAMENTO DA DESPESA COM SAÚDE POR NATUREZA

NATUREZA DA DESPESA	VALOR
CORRENTES	14.640.473,07
Pessoal e Encargos	8.372.076,81
Material de Consumo	1.258.439,87
Serviço de Terceiros	3.933.974,77
Transferências	24.109,58
Transferências a Instituições Privadas	24.109,58
Outras Despesas	1.051.872,04
DE CAPITAL	656.278,37
Equipamentos e Material Permanente	559.027,51
Obras e Instalações	96.940,06
Outras Despesas de Capital	310,80
TOTAL	15.296.751,44





TRIBUNAL DE CONTAS DO ESTADO DO PARANÁ

Coordenadoria de Gestão Municipal - CGM

6.3 - DETALHAMENTO DA DESPESA COM SAÚDE POR PROJETOS E ATIVIDADES

CÓDIGO	NOME DO PROJETO	FIXAÇÃO	EXECUÇÃO	DIFERENÇAS
1068	AQUISIÇÃO DE VEÍCULOS - SAÚDE	260.000,00	248.940,00	11.060,00
1069	CONSTRUÇÃO, AMPLIAÇÃO E REFORMA DAS UNIDADES BÁSICAS DE SAÚDE	99.500,00	96.940,06	2.559,94
2070	EQUIPAMENTOS PARA A SAÚDE E PMAQ	460.151,30	310.087,51	150.063,79
2071	AUXÍLIO EVENTUAIS EM SAÚDE	105.000,00	80.163,76	24.836,24
2072	CAPACITAÇÃO DE SERVIDORES E PALESTRAS EDUCATIVAS	12.000,00	2.182,00	9.818,00
2073	FARMÁCIA BÁSICA	461.250,14	450.557,57	10.692,57
2074	PMAQ - PROGRAMA DE MELHORIA DO ACESSO E DA QUALIDADE DA ATENÇÃO BÁSICA	144.810,28	139.939,68	4.870,60
2075	SAMU 192 - SERVIÇOS DE ATENDIMENTO MÓVEL DE URGÊNCIA	709.600,00	680.068,26	29.531,74
2076	NASF - NÚCLEO DE APOIO A SAÚDE DA FAMÍLIA	878.555,00	875.899,51	2.655,49
2077	ATIVIDADES DO PROGRAMA DA SAÚDE BUCAL	612.800,00	584.186,15	28.613,85
2078	ATIVIDADES DOS AGENTES COMUNITÁRIOS DE SAÚDE	671.230,00	667.729,10	3.500,90
2079	ATIVIDADES DAS EQUIPES DE SAÚDE DA FAMÍLIA	1.469.370,00	765.617,22	703.752,78
2080	ATENDIMENTOS MÉDICO - CLÍNICO GERAL	372.705,09	371.746,47	958,62
2081	SERVIÇOS DE ENFERMAGEM	65.000,00	62.938,84	2.061,16
2082	MANUTENÇÃO DOS VEÍCULOS DA SAÚDE	460.000,00	413.213,73	46.786,27
2083	ATIVIDADES DO FUNDO MUNICIPAL DE SAÚDE	6.356.131,31	5.733.820,66	622.310,65
2084	LABORATÓRIO MUNICIPAL	135.000,00	110.224,40	24.775,60
2085	PLANTÃO 24 HORAS	1.859.700,00	1.765.174,57	94.525,43
2086	CONSÓRCIO INTERMUNICIPAL DE SAÚDE IGUAÇU - CISI	480.000,00	422.691,47	57.308,53
2087	ATENDIMENTO MÉDICO - ESPECIALIDADES	1.244.600,00	1.215.419,63	29.180,37
2088	ATIVIDADES DA VIGILÂNCIA SANITÁRIA E ENDEMIAS	378.180,75	299.210,85	78.969,90
	TOTAL	17.235.583,87	15.296.751,44	1.938.832,43



TRIBUNAL DE CONTAS DO ESTADO DO PARANÁ

Coordenadoria de Gestão Municipal - CGM

7 - CONTROLE INTERNO

PONTOS DE VERIFICAÇÃO SOBRE O CONTROLE INTERNO

ITENS DE VERIFICAÇÃO	CONCLUSÃO
Consta do processo o Relatório do Controle Interno?	SIM
O Relatório do Controle Interno encaminhado apresenta o conteúdo mínimo prescrito pelo Tribunal?	NÃO
O Relatório do Controle Interno encaminhado apresenta irregularidade passível de desaprovação das contas anuais?	NÃO

CONSTATAÇÕES DA ANÁLISE QUANTO AO CONTROLE INTERNO

Restrição: O Relatório do Controle Interno encaminhado não apresenta os conteúdos mínimos prescritos pelo Tribunal.

Fonte de Critério: Constituição Federal, art. 31, 70 e 74 - Multa LCE. 113/2005, art. 87, I, "b" e art. 87, IV, "g".

O conteúdo do Relatório do Controle Interno anexado aos autos não atende ao mínimo solicitado por esta Corte de Contas, conforme modelo sugerido na Instrução Normativa nº 157/2021.

A situação é passível de aplicação de multa administrativa, por deixar de encaminhar, no prazo fixado, os documentos solicitados pelas unidades técnicas ou deliberativas do Tribunal de Contas, prevista no art. 87, I, "b", da Lei Complementar Estadual nº 113/2005 - Lei Orgânica do Tribunal de Contas.

Sujeita, ainda, a aplicação de multa administrativa, por ofensa à norma legal, prevista no art. 87, IV, "g", da Lei Complementar Estadual nº 113/2005 - Lei Orgânica do Tribunal de Contas, em razão da não comprovação do cumprimento dos art. 31, 70 e 74 da Constituição Federal c/c art. 4º a 8º, Capítulo III, da LOTC (LCE nº 113/05), haja vista o Relatório do Controle Interno não apresentar as abordagens mínimas sugeridas pelo Tribunal por meio do modelo que consta na Instrução Normativa nº 157/2021.



TRIBUNAL DE CONTAS DO ESTADO DO PARANÁ

Coordenadoria de Gestão Municipal - CGM

A obrigatoriedade de apresentação da documentação no processo de prestação de contas até a data definida para o cumprimento do dever legal está objetivamente disciplinada na Instrução Normativa nº 157/2021.

Diante o exposto, deve-se registrar que, sem prejuízo do resultado do exame de mérito do conteúdo, a entrega extemporânea pode, eventualmente, possibilitar a regularização da omissão formal, sem, contudo, desonerar da multa pela remessa fora do prazo, prevista no art. 87, I, b (LO-TCE/PR).

Documentos mínimos necessários em caso de contraditório:

a) esclarecimentos adicionais, apresentados pelo Responsável pelo Controle Interno e pelo Gestor, face às questões apresentadas pela análise técnica indicadas nesta Instrução;

b) outros documentos e/ou esclarecimentos considerados necessários.

Comentários adicionais da análise técnica:

Deixaram de ser encaminhados os atos de nomeação dos membros dos Conselhos Municipais de Saúde e de Acompanhamento e Controle Social do FUNDEB.

8 - ENCERRAMENTO DE MANDATO

8.1 - DESPESAS COM PUBLICIDADE INSTITUCIONAL REALIZADAS ATÉ 15 DE AGOSTO DE 2020

DESCRIÇÃO	VALOR (R\$)
1º e 2º Quadrimestres de 2017	114.329,08
1º e 2º Quadrimestres de 2018	130.685,53
1º e 2º Quadrimestres de 2019	165.493,70
Média dos dois primeiros quadrimestres dos três últimos anos	136.836,10
1º e 2º Quadrimestres de 2020	129.724,70

Nota - Para este item de análise apura-se restrição quando a diferença entre o gasto no 1º e 2º Quadrimestres de 2020 (que compreende o período entre 01/01 e 15/08/2020, conforme Emenda Constitucional nº 107/2020) e a média dos gastos no 1º e 2º Quadrimestres dos exercícios anteriores for superior a R\$ 1.500,00 (10% do valor estabelecido no § 5º do artigo 1º da Resolução nº 60/17 - TCE/PR).



TRIBUNAL DE CONTAS DO ESTADO DO PARANÁ

Coordenadoria de Gestão Municipal - CGM

O quadro acima demonstra que, no exercício em análise, a entidade não realizou despesas com publicidade em desacordo com as disposições do art. 73, VII da Lei Federal nº 9.504/97 e atualizações e Emenda Constitucional nº 107/2020.

8.2 - DESPESAS COM PUBLICIDADE INSTITUCIONAL NO PERÍODO DE VEDAÇÃO QUE ANTECEDE AS ELEIÇÕES

MÊS	VALOR (R\$)
Agosto	0,00
Setembro	1.230,00
Outubro	930,00
Novembro	120,00

Nota 1 - Conforme Emenda Constitucional nº 107/2020 a vedação para despesas com publicidade compreende o período de 16 de agosto de 2020 até a realização do pleito.

Nota 2 - Para este item de análise apura-se restrição quando o somatório dos valores apurados nos meses que antecedem o pleito for superior a R\$ 1.500,00 (10% do valor estabelecido no § 5º do artigo 1º da Resolução nº 60/17 - TCE/PR).

Restrição: Despesas com publicidade institucional realizadas no período que antecede as eleições (exceto a publicação legal das normas, regulamentos e editais).

Fonte de Critério: Lei nº 9504/97, art. 73, inciso VI, b, com a redação dada pela Lei nº 13.165/15 e Emenda Constitucional nº 107/2020 - Multa LCE nº 113/2005, art. 87, IV, "g".

Considerando que nos termos do art. 73, VI, "b", da Lei Eleitoral nenhuma despesa com publicidade pode ser feita no período de vedação que antecede a data das eleições, verifica-se pelas informações do Sistema de Informações Municipais - Acompanhamento Mensal (SIM-AM) que a Entidade não deu atendimento ao referido diploma legal, conforme demonstrativo.

A apuração dos valores constantes do demonstrativo considerou, além da data da liquidação, a data do documento fiscal, seguindo um critério de análise mais abrangente. Assim, se a liquidação ocorreu após o período, mas a data do documento fiscal pertence ao período analisado, será considerado no cálculo pela segunda opção.

A situação é passível de a aplicação de multa administrativa, por ofensa à norma legal, prevista no art. 87, IV, "g", da Lei Complementar Estadual nº



TRIBUNAL DE CONTAS DO ESTADO DO PARANÁ

Coordenadoria de Gestão Municipal - CGM

113/2005 - Lei Orgânica do Tribunal de Contas, em razão da não comprovação de atendimento ao estabelecido pela Lei Eleitoral.

Documentos mínimos necessários em caso de contraditório:

a) exposição de motivos para a despesa realizada ou demonstração detalhada de que não se refere a gasto com publicidade institucional;

b) apresentar cópia das faturas ou notas fiscais que contenham a descrição do serviço prestado, bem como solicitação de inserção e do material confeccionado;

c) outros documentos e/ou esclarecimentos considerados necessários.

9 - ATRASO NA ENTREGA DA PRESTAÇÃO DE CONTAS DO EXERCÍCIO

9.1 - ENTREGA DOS DOCUMENTOS QUE COMPÕEM A PRESTAÇÃO DE CONTAS COM ATRASO

Verifica-se na autuação do processo de Prestação de Contas que a Entidade atendeu o prazo estipulado no art. 225, caput, do Regimento Interno do TCE/PR.

PARTE II - CONSTATAÇÕES DA ANÁLISE

10 - RESULTADO DA ANÁLISE

A análise das contas está cingida aos assuntos contidos no escopo definido na Instrução Normativa nº 157/2021, sendo que a abordagem à luz dos critérios técnicos e legais a que estão sujeitos resultou nos apontamentos indicados nesta relação, os quais foram tratados em detalhes nos subtítulos próprios desta Instrução.



TRIBUNAL DE CONTAS DO ESTADO DO PARANÁ

Coordenadoria de Gestão Municipal - CGM

OCORRÊNCIAS CONSTATADAS FACE AO ESCOPO DA ANÁLISE

Tendo em vista os apontamentos elencados anteriormente, as irregularidades serão expressamente caracterizadas e indicados os responsáveis, conforme previsto no art. 352, inc. II, do Regimento Interno do TCE-PR.

DESCRIÇÃO	RESULTADO DA ANÁLISE	RESPONSÁVEL	CPF	TIPIFICAÇÃO
O Relatório do Controle Interno encaminhado não apresenta os conteúdos mínimos prescritos pelo Tribunal.	IRREGULAR	ADILTO LUIS FERRARI	017.146.569-50	Constituição Federal, art. 31, 70 e 74 - Multa LCE. 113/2005, art. 87, I, "b" e art. 87, IV, "g".
Despesas com publicidade institucional realizadas no período que antecede as eleições (exceto a publicação legal das normas, regulamentos e editais).	IRREGULAR	EDUARDO STAUDT	058.217.459-77	Lei nº 9504/97, art. 73, inciso VI, b, com a redação dada pela Lei nº 13.165/15 e Emenda Constitucional nº 107/2020 - Multa LCE nº 113/2005, art. 87, IV, "g".
Obrigações de despesa contraídas nos últimos dois quadrimestres do mandato que tenham parcelas a serem pagas no exercício seguinte sem que haja suficiente disponibilidade de caixa, conforme critérios fixados no Prejulgado 15.	IRREGULAR	EDUARDO STAUDT	058.217.459-77	Lei Complementar nº 101/00, art. 42 e Prejulgado nº 15 TCE-PR - Multa LCE nº 113/2005, art. 87, IV, "g".

PARTE III - INFORMAÇÕES RELATIVAS AOS PROCESSOS DA ENTIDADE

a) ESCOPO DO PROCEDIMENTO DE ACOMPANHAMENTO REMOTO PARA O EXERCÍCIO

O Acompanhamento Remoto via Malha Eletrônica teve como objeto de escopo para a Entidade no exercício em análise os casos abaixo relacionados:

DESCRIÇÃO DOS CASOS DE ACOMPANHAMENTO	UNIDADE RESPONSÁVEL
Comissão COVID Saúde	CAGE/CAUD/CGF/CGM
Plano Anual de Fiscalização de 2020 - PAF 2020	CAUD
Monitoramento do PAF	CMEX



TRIBUNAL DE CONTAS DO ESTADO DO PARANÁ

Coordenadoria de Gestão Municipal - CGM

b) - PROCESSOS REFERENTES À ENTIDADE

Não constaram do banco de dados do TCE/PR, no momento da emissão desta Instrução, registros de processos relativos à Entidade para este exercício de análise da Prestação de Contas Municipais.

c) - SITUAÇÃO DAS PRESTAÇÕES DE CONTAS DOS ÚLTIMOS EXERCÍCIOS

Informa-se a seguir a situação das Prestações de Contas, relativas aos últimos exercícios, conforme consta do banco de dados do TCE/PR.

Nº DO PROCESSO	ANO	ASSUNTO	TRÂMITE ATUAL	TIPO ATO	Nº ATO	RESULTADO
247012/17	2016	PRESTAÇÃO DE CONTAS DO PREFEITO MUNICIPAL	DP	PPR	178/2019	Parecer prévio pela irregularidade com ressalvas com aplicação de multa e determinações
554613/19	2016	RECURSO DE REVISTA	DP	PPR	193/2021	Conhecimento e provimento parcial
280811/18	2017	PRESTAÇÃO DE CONTAS DO PREFEITO MUNICIPAL	DP	PPR	268/2018	Parecer prévio pela regularidade
190530/19	2018	PRESTAÇÃO DE CONTAS DO PREFEITO MUNICIPAL	DP	PPR	234/2019	Parecer prévio pela regularidade
247605/20	2019	PRESTAÇÃO DE CONTAS DO PREFEITO MUNICIPAL	DP	PPR	546/2020	Parecer prévio pela regularidade

PARTE IV - DAS MULTAS

Face aos apontamentos deste opinativo, o Responsável fica sujeito à multa, nos termos da legislação em vigor, relativamente às seguintes constatações, sendo que as sanções originadas da Lei Complementar Estadual nº 113/2005 serão impostas de forma cumulativa, na forma do seu art. 87, § 2º.

a) - Decorrentes de Restrições indicadas nesta Instrução

DESCRIÇÃO	RESPONSÁVEL	CPF	TIPIFICAÇÃO
O Relatório do Controle Interno encaminhado não apresenta os conteúdos mínimos prescritos pelo Tribunal.	ADILTO LUIS FERRARI	017.146.569-50	Constituição Federal, arts. 31, 70 e 74 - Multa LCE. 113/2005, art. 87, I, "b" e art. 87, IV, "g".
Despesas com publicidade institucional realizadas no período que antecede as eleições (exceto a publicação legal das normas, regulamentos e editais).	EDUARDO STAUDT	058.217.459-77	Lei nº 9504/97, art. 73, inciso VI, b, com a redação dada pela Lei nº 13.165/15 e Emenda Constitucional nº 107/2020 - Multa LCE nº 113/2005, art. 87, IV, "g".



TRIBUNAL DE CONTAS DO ESTADO DO PARANÁ

Coordenadoria de Gestão Municipal - CGM

Obrigações de despesa contraídas nos últimos dois quadrimestres do mandato que tenham parcelas a serem pagas no exercício seguinte sem que haja suficiente disponibilidade de caixa, conforme critérios fixados no Prejulgado 15.	EDUARDO STAUDT	058.217.459-77	Lei Complementar nº 101/00, art. 42 e Prejulgado nº 15 TCE-PR - Multa LCE nº 113/2005, art. 87, IV, "g".
---	----------------	----------------	--

PARTE V - CONCLUSÃO

Efetivado o exame da prestação de contas de governo do **MUNICÍPIO DE MISSAL**, relativa ao exercício financeiro de 2020, as constatações que foram aduzidas ao longo deste instrutivo levam a concluir que, no estado em que se encontram no processo, as mencionadas questões ensejam a emissão de Parecer Prévio pela Irregularidade das contas.

Ainda, deve-se assinalar que as referidas ocorrências sujeitam o responsável à multa, nos termos da legislação referenciada em cada um dos itens apontados na Parte I,V desta instrução.

Destaca-se, contudo, que as conclusões aqui expostas não elidem responsabilidades por atos não alcançados pelo conteúdo da prestação de contas, não validam divergências em informações de caráter declaratório, não detectadas na análise, e nem eximem anomalias levantadas em outras espécies de procedimentos fiscalizatórios, tais como: Procedimentos de Acompanhamento Remoto, Auditorias, Inspeções, Tomadas de Contas, Comunicação de Irregularidades, Denúncias ou Representações.

Entretanto, por força do princípio do contraditório, do qual decorre o direito à ampla defesa, previsto no art. 5º, LV, da Constituição Federal, e na Lei Complementar Estadual nº 113/2005, é necessária a intimação do responsável abaixo identificado, para que, querendo, apresente defesa acerca das ocorrências listadas nesta instrução.

Responsável para intimação

CARGO/FUNÇÃO	RESPONSÁVEL	CPF	INÍCIO	FIM
Prefeito	EDUARDO STAUDT	058.217.459-77	22/07/2019	31/12/2020



TRIBUNAL DE CONTAS DO ESTADO DO PARANÁ

Coordenadoria de Gestão Municipal - CGM

Sobre o assunto, é necessário observar que o atual Gestor está obrigado ao atendimento no que for pertinente à providência de documentos faltantes e à apresentação de esclarecimentos que dependam da assistência técnica, contábil e material da Administração, pois este é o titular da responsabilidade pela guarda, segurança e conservação do patrimônio documental da entidade, permitindo-se ao ex-Ordenador o acesso à resposta para que ele, querendo, possa se manifestar a respeito dos questionamentos.

Gestor atual para intimação

CARGO/FUNÇÃO	RESPONSÁVEL	CPF	INÍCIO	FIM
Prefeito	ADILTO LUIS FERRARI	017.146.569-50	01/01/2021	31/12/2024

É a instrução.

CGM, 19 de novembro de 2021.

Ato emitido por CARLOS ALBERTO HEMBECKER - Analista de Controle - Matrícula nº 501255.

Ato revisado por JOSLEI GEQUELIN - Analista de Controle Contábil - Matrícula nº 517313 / ROSANE DO ROCIO TOSATO ZINHER - Analista de Controle Contábil - Matrícula nº 510998 / ELIANE MARIA COMPARIM SANTOS - Analista de Controle Contábil - Matrícula nº 511161.

Visto. Adotem-se os expedientes previstos no Regimento Interno deste Tribunal de Contas.

Nota: O revisor deste ato poderá ser identificado através do ícone "Verificar assinaturas" do Trâmite Web.