

**ANEXO II - METAS ANUAIS PARA A RECEITA - MISSAL - PR - PPA 2022-2025**

ESPECIFICAÇÃO DA RECEITA							REC. REALIZADAS		ESTIMADA	RECEITAS PROJETADAS PPA 2022-2025			
							2.019	2.020	2.021	2.022	2.023	2.024	2.025
							(B)	(C)	(D)	(E)	(F)	(G)	
1	0	00	00	00	00	RECEITAS CORRENTES	59.583.291,60	69.158.946,01	61.698.330,00	70.569.380,00	74.805.003,11	79.292.055,80	84.048.962,44
1	1	00	00	00	00	IMPOSTOS, TAXAS E CONTRIBUIÇÃO MELHORIA	5.501.613,27	6.486.125,22	5.744.430,00	6.762.900,00	7.168.674,00	7.598.794,44	8.054.722,11
1	1	10	00	00	00	IMPOSTOS	4.714.438,94	5.639.111,00	4.855.230,00	5.822.700,00	6.172.062,00	6.542.385,72	6.934.928,86
1	1	13	03	11	01	IRRF - PRINCIPAL PODER EXECUTIVO	1.187.528,55	1.371.525,99	1.196.300,00	1.450.000,00	1.537.000,00	1.629.220,00	1.726.973,20
1	1	13	03	11	02	IRRF - PRINCIPAL PODER LEGISLATIVO	74.234,87	92.852,67	76.200,00	90.800,00	96.248,00	102.022,88	108.144,25
1	1	13	03	12	01	IRRF - MULTAS E JUROS PODER EXECUTIVO	-	-	-	-	-	-	-
1	1	13	03	12	02	IRRF - MULTAS E JUROS PODER LEGISLATIVO	-	-	-	-	-	-	-
1	1	13	03	13	01	IRRF - DÍVIDA ATIVA - PODER EXECUTIVO	-	-	-	-	-	-	-
1	1	13	03	13	02	IRRF - DÍVIDA ATIVA - PODER LEGISLATIVO	-	-	-	-	-	-	-
1	1	13	03	14	01	IRRF - D ATIVA MULTAS JUROS P EXECUTIVO	-	-	-	-	-	-	-
1	1	13	03	14	02	IRRF - D ATIVA MULTAS JUROS P LEGISLATIVO	-	-	-	-	-	-	-
1	1	18	01	11	00	IPTU - PRINCIPAL	1.254.903,79	1.420.133,49	1.384.900,00	1.563.000,00	1.656.780,00	1.756.186,80	1.861.558,01
1	1	18	01	12	00	IPTU - MULTAS E JUROS	25.591,55	13.689,18	29.100,00	25.500,00	27.030,00	28.651,80	30.370,91
1	1	18	01	13	00	IPTU - DÍVIDA ATIVA	137.152,42	102.052,48	115.800,00	133.000,00	140.980,00	149.438,80	158.405,13
1	1	18	01	14	00	IPTU - DÍVIDA ATIVA MULTAS E JUROS	43.764,22	38.790,17	39.230,00	45.600,00	48.336,00	51.236,16	54.310,33
1	1	18	01	41	00	ITBI - PRINCIPAL	747.011,35	1.160.156,59	700.000,00	974.300,00	1.032.758,00	1.094.723,48	1.160.406,89
1	1	18	01	42	00	ITBI - MULTAS E JUROS	649,19	8.125,59	900,00	3.600,00	3.816,00	4.044,96	4.287,66
1	1	18	01	43	00	ITBI - DIVIDA ATIVA	-	-	-	-	-	-	-
1	1	18	01	44	00	ITBI - DIVIDA ATIVA MULTAS E JUROS	-	-	-	-	-	-	-
1	1	18	02	31	00	ISS - PRINCIPAL	1.202.200,57	1.394.572,83	1.254.200,00	1.486.000,00	1.575.160,00	1.669.669,60	1.769.849,78
1	1	18	02	32	00	ISS - MULTAS E JUROS	27.316,94	29.277,70	30.100,00	32.300,00	34.238,00	36.292,28	38.469,82
1	1	18	02	33	00	ISS - DÍVIDA ATIVA	10.800,43	6.608,83	24.900,00	15.500,00	16.430,00	17.415,80	18.460,75
1	1	18	02	34	00	ISS - DIVIDA ATIVA MULTAS E JUROS	3.285,06	1.325,48	3.600,00	3.100,00	3.286,00	3.483,16	3.692,15
							-	-	-	-	-	-	-
1	1	20	00	00	00	TAXAS	743.063,96	805.568,50	822.500,00	883.800,00	936.828,00	993.037,68	1.052.619,94
1	1	21	01	11	00	TAXA INSP FISC - PRINCIPAL	212.202,74	238.609,86	247.100,00	259.900,00	275.494,00	292.023,64	309.545,06
1	1	21	01	12	00	TAXA INSP FISC - JUROS E MULTAS	7.899,11	4.514,52	6.500,00	7.100,00	7.526,00	7.977,56	8.456,21
1	1	21	01	13	00	TAXA INSP FISC - DÍVIDA ATIVA	59.876,24	74.361,17	54.600,00	70.600,00	74.836,00	79.326,16	84.085,73
1	1	21	01	14	00	TAXA INSP FISC - D. ATIVA JUROS E MULTAS	21.933,58	25.436,92	20.800,00	25.500,00	27.030,00	28.651,80	30.370,91
1	1	22	01	11	00	TAXA P. SERVIÇOS - PRINCIPAL	436.658,75	459.794,76	479.900,00	513.000,00	543.780,00	576.406,80	610.991,21
1	1	22	01	12	00	TAXA P. SERVIÇOS - MULTAS E JUROS	4.344,81	2.517,43	4.800,00	4.300,00	4.558,00	4.831,48	5.121,37
1	1	22	01	13	00	TAXA P. SERVIÇOS - DIVIDA ATIVA	21,49	134,8	6.500,00	2.400,00	2.544,00	2.696,64	2.858,44
1	1	22	01	14	00	TAXA P. SERVIÇOS - D. ATIVA M. E JUROS	127,24	199,04	2.300,00	1.000,00	1.060,00	1.123,60	1.191,02
							-	-	-	-	-	-	-
1	1	30	00	00	00	CONTRIBUIÇÃO DE MELHORIAS	44.110,37	41.445,72	66.700,00	56.400,00	59.784,00	63.371,04	67.173,30
1	1	38	99	11	00	CONTRIBUIÇÃO DE MELHORIAS - PRINCIPAL	28.842,37	17.020,23	42.900,00	32.900,00	34.874,00	36.966,44	39.184,43
1	1	38	99	12	00	CONTRIBUIÇÃO DE MELHORIAS - JUROS MULTAS	1.986,29	1.967,56	1.600,00	2.100,00	2.226,00	2.359,56	2.501,13
1	1	38	99	13	00	CONTRIBUIÇÃO DE MELHORIAS - DÍVIDA ATIVA	10.173,05	17.601,20	17.400,00	16.700,00	17.702,00	18.764,12	19.889,97
1	1	38	99	14	00	C. DE MELHORIAS - DIVIDA ATIVA JUROS MULTAS	3.108,66	4.856,73	4.800,00	4.700,00	4.982,00	5.280,92	5.597,78
							-	-	-	-	-	-	-
1	2	00	00	00	00	CONTRIBUIÇÕES	657.928,03	720.236,96	722.400,00	782.900,00	829.874,00	879.666,44	932.446,43
1	2	40	00	11	00	CONTRIBUIÇÃO ILUMINAÇÃO PÚBLICA - PRINCIPAL	649.659,55	716.469,03	718.500,00	776.900,00	823.514,00	872.924,84	925.300,33
1	2	40	00	12	00	CONTRIBUIÇÃO I. PÚBLICA - JUROS MULTAS	481,69	376,61	500,00	500,00	530,00	561,80	595,51
1	2	40	00	13	00	CONTRIBUIÇÃO I. PÚBLICA - DÍVIDA ATIVA	6.202,12	2.497,49	3.300,00	4.500,00	4.770,00	5.056,20	5.359,57

1	2	40	00	14	00		CONTRIBUIÇÃO I. PÚBLICA - D. ATIVA J. MULTAS	1.584,67	893,83	100,00	1.000,00	1.060,00	1.123,60	1.191,02
1	3	00	00	00	00		<b>RECEITA PATRIMONIAL</b>	<b>18.865.351,95</b>	<b>23.819.426,33</b>	<b>19.301.900,00</b>	<b>23.133.100,00</b>	<b>24.521.086,00</b>	<b>25.992.351,16</b>	<b>27.551.892,23</b>
1	3	10	01	11	00		ALUGUEIS E ARRENDAMENTOS - PRINCIPAL	39.252,11	12.767,59	42.400,00	35.300,00	37.418,00	39.663,08	42.042,86
1	3	21	00	11	00		REMUNERAÇÃO DEPÓSITO BANCÁRIO - PRINCIPAL	185.645,72	70.957,49	170.000,00	159.600,00	169.176,00	179.326,56	190.086,15
1	3	45	03	11	00		UTILIZAÇÃO DE R. HÍDRICOS ITAIPU - PRINCIPAL	18.640.454,12	23.735.701,25	19.089.500,00	22.938.200,00	24.314.492,00	25.773.361,52	27.319.763,21
1	4	00	00	00	00		<b>RECEITA AGROPECUÁRIA</b>							
1	5	00	00	00	00		<b>RECEITA INDUSTRIAL</b>							
1	6	00	00	00	00		<b>RECEITA DE SERVIÇOS</b>	<b>255.232,10</b>	<b>83.505,57</b>	<b>163.000,00</b>	<b>247.000,00</b>	<b>261.820,00</b>	<b>277.529,20</b>	<b>294.180,95</b>
1	6	90	99	11	00		OUTROS SERVIÇOS - PRINCIPAL	255.232,10	83.505,57	163.000,00	247.000,00	261.820,00	277.529,20	294.180,95
1	6	90	99	12	00		OUTROS SERVIÇOS - JUROS MULTAS		-	-	-	-	-	-
1	6	90	99	13	00		OUTROS SERVIÇOS - DÍVIDA ATIVA		-	-	-	-	-	-
1	6	90	99	14	00		OUTROS SERVIÇOS - D. ATIVA JUROS MULTAS		-	-	-	-	-	-
1	7	00	00	00	00		<b>TRANSFERÊNCIAS CORRENTES</b>	<b>34.245.911,92</b>	<b>37.966.243,55</b>	<b>35.732.300,00</b>	<b>39.578.480,00</b>	<b>41.954.649,11</b>	<b>44.470.680,56</b>	<b>47.138.304,69</b>
1	7	18	01	21	00		COTA PARTE FPM - PRINCIPAL	12.337.947,96	11.756.979,02	13.658.600,00	15.768.300,00	16.714.398,00	17.717.261,88	18.780.297,59
1	7	18	01	21	D		COTA PARTE FPM - PRINCIPAL DEDUÇÃO FUNDEB	(2.467.589,32)	(2.351.395,57)	(2.731.720,00)	(3.153.660,00)	(3.342.879,60)	(3.543.452,38)	(3.756.059,52)
1	7	18	01	31	00		COTA PARTE FPM - 1% DEZEMBRO - PRINCIPAL	544.496,46	529.068,40	603.700,00	625.000,00	662.500,00	702.250,00	744.385,00
1	7	18	01	41	00		COTA PARTE FPM - 1% JULHO - PRINCIPAL	524.379,86	530.196,38	584.500,00	610.800,00	647.448,00	686.294,88	727.472,57
1	7	18	01	51	00		COTA PARTE ITR - PRINCIPAL	273.840,26	291.996,59	285.600,00	317.600,00	336.656,00	356.855,36	378.266,68
1	7	18	01	51	D		COTA PARTE ITR - PRINCIPAL DEDUÇÃO FUNDEB	(54.767,93)	(58.399,21)	(57.120,00)	(63.520,00)	(67.331,20)	(71.169,99)	(80.907,94)
1	7	18	02	11	00		TRANSF. COMP. FINAN. DE REC.HÍDRICOS	18.376,43	22.108,30	85.200,00	45.600,00	48.336,00	51.236,16	54.310,33
1	7	18	02	31	00		TRANSF. COMP. ROYALTIES PETRÓLEO	190.101,90	189.156,88	208.500,00	219.000,00	232.140,00	246.068,40	260.832,50
1	7	18	02	91	00		OUTRAS TRANSF. COMP. REC. MININERAIS		-	-	-	-	-	-
1	7	18	03	11	00		TRANSFERÊNCIA SUS - PRINCIPAL	1.740.109,15	3.795.848,80	2.145.000,00	2.375.000,00	2.517.500,00	2.668.550,00	2.828.663,00
1	7	18	04	11	00		TRANSFERÊNCIA FNAS - PRINCIPAL	122.029,23	178.529,14	157.100,00	170.000,00	180.200,00	191.012,00	202.472,72
1	7	18	05	11	00		TRANSFERÊNCIA SALÁRIO EDUCAÇÃO - PRINCIPAL	425.657,36	397.761,30	502.700,00	493.800,00	523.428,00	554.833,68	588.123,70
1	7	18	05	21	00		TRANSFERÊNCIA FNDE - PDDE - PRINCIPAL		852,12	-	-	-	-	-
1	7	18	05	31	00		TRANSFERÊNCIA FNDE - PNAE - PRINCIPAL	140.380,00	151.630,60	172.700,00	172.800,00	183.168,00	194.158,08	205.807,56
1	7	18	05	41	00		TRANSFERÊNCIA FNDE - PNATE - PRINCIPAL	100.487,24	99.749,72	100.000,00	112.000,00	118.720,00	125.843,20	133.393,79
1	7	18	06	11	00		TRANSF. FIN. ICMS DESON. LC 87 - PRINCIPAL	-	-	64.500,00	22.800,00	24.168,00	25.618,08	27.155,16
1	7	18	06	11	00		TRANSF. F. ICMS DES. LC 87 - DEDUÇÃO FUNDEB	-	-	(12.900,00)	(4.560,00)	(4.833,60)	(5.123,62)	(5.431,03)
1	7	18	08	11	00		TRANSF. ADVINDAS EMENDAS PARLAMENTARES	315.000,00	1.295.000,00	-	875.000,00	927.500,00	983.150,00	1.042.139,00
1	7	18	99	11	00		OUTRAS TRANSF. DA UNIÃO - PRINCIPAL	2.215.892,18	3.396.638,97	595.400,00	600.000,00	636.000,00	674.160,00	714.609,60
1	7	28	01	11	00		COTA PARTE ICMS - PRINCIPAL	13.230.996,16	13.033.904,98	14.500.000,00	15.193.500,00	16.105.110,00	17.071.416,60	18.095.701,60
1	7	28	01	11	D		COTA PARTE ICMS - PRINCIPAL - DED. FUNDEB	(2.646.199,12)	(2.606.780,78)	(2.900.000,00)	(3.038.700,00)	(3.221.022,00)	(3.414.283,32)	(3.619.140,32)
1	7	28	01	21	00		COTA PARTE IPVA - PRINCIPAL	1.694.252,24	1.780.769,96	1.902.500,00	2.003.400,00	2.123.604,00	2.251.020,24	2.386.081,45
1	7	28	01	21	D		COTA PARTE IPVA - PRINCIPAL - DED. FUNDEB	(338.885,18)	(356.154,20)	(380.500,00)	(400.680,00)	(424.720,80)	(450.204,05)	(477.216,29)
1	7	28	01	31	00		COTA PARTE IPI MUNICÍPIOS - PRINCIPAL	210.674,52	215.802,79	242.300,00	249.000,00	263.940,00	279.776,40	296.562,98
1	7	28	01	31	D		COTA PARTE IPI MUN. - PRINCIPAL - DED. FUNDEB	(42.134,89)	(43.160,54)	(48.460,00)	(49.800,00)	(52.788,00)	(55.955,28)	(59.312,60)
1	7	28	01	41	00		COTA PARTE DA CID - PRINCIPAL	17.269,06	14.351,40	31.000,00	23.100,00	24.486,00	25.955,16	27.512,47
1	7	28	01	51	00		OUTRAS PART. REC. ESTADO - PRINCIPAL	2.367,38	2.397,23	3.200,00	3.000,00	3.180,00	3.370,80	3.573,05
1	7	28	03	11	00		TRANSF. ESTADO SAÚDE F. FUNDO - PRINCIPAL	135.370,06	153.657,42	150.000,00	133.600,00	141.616,00	150.112,96	159.119,74
1	7	28	10	11	00		TRANSF. CONV. ESTADO ASSISTENCIA - PRINCIPAL	70.000,00	48.000,00	-	-	-	-	-
1	7	28	10	21	00		TRANSF. CONV. ESTADO EDUCAÇÃO - PRINCIPAL	306.093,65	125.498,37	354.800,00	292.600,00	310.156,00	328.765,36	348.491,28
1	7	28	99	11	00		OUTRAS TRANSF. ESTADO - RPINCIPAL		-	-	-	-	-	-
1	7	38	02	11	00		TRANSF. DE MUNIC. A CONSÓRCIO - PRINCIPAL		-	0,00	-	-	-	-
1	7	48	10	11	00		TRANSF. DE INST. PRIVADAS - PRINCIPAL	14.445,33	17.859,02	15.700,00	17.900,00	20.434,31	23.211,79	26.275,54
1	7	58	01	11	00		TRANSFERÊNCIA DO FUNDEB - PRINCIPAL	5.155.111,44	5.342.715,88	5.500.000,00	5.965.600,00	6.323.536,00	6.702.948,16	7.105.125,05



**MUNICÍPIO DE MISSAL - PR**  
**Metas Anuais para as Despesas - PPA 2022-2025**

**TOTAL DE DESPESAS**

CATEGORIA ECONÔMICA E GRUPOS DE NATUREZA DE DESPESA	REALIZADO		BASE	PREVISÃO			
	2019	2020	2021	2022	2023	2024	2025
<b>DESPESAS CORRENTES (I)</b>	<b>53.362.112,57</b>	<b>51.424.637,58</b>	<b>55.698.087,00</b>	<b>64.955.500,00</b>	<b>68.854.290,31</b>	<b>72.984.300,23</b>	<b>77.362.741,54</b>
Pessoal e Encargos Sociais	27.698.478,59	31.018.050,29	31.107.820,00	34.840.225,00	36.930.638,50	39.146.476,81	41.495.265,42
Juros e Encargos da Dívida	332.276,58	214.902,47	320.000,00	1.048.788,00	1.111.715,28	1.178.418,20	1.249.123,29
Outras Despesas Correntes	25.331.357,40	20.191.684,82	24.270.267,00	29.066.487,00	30.811.936,53	32.659.405,22	34.618.352,83
<b>DESPESAS DE CAPITAL (II)</b>	<b>10.436.201,80</b>	<b>14.749.422,63</b>	<b>3.768.000,00</b>	<b>8.600.000,00</b>	<b>9.116.000,00</b>	<b>9.662.960,00</b>	<b>10.242.737,60</b>
Investimentos	9.377.631,79	14.052.667,31	2.468.000,00	5.750.000,00	6.095.000,00	6.460.700,00	6.848.342,00
Inversões Financeiras	30.000,00	-	100.000,00	350.000,00	371.000,00	393.260,00	416.855,60
Amortização da Dívida	1.028.570,01	696.755,32	1.200.000,00	2.500.000,00	2.650.000,00	2.809.000,00	2.977.540,00
<b>RESERVA DE CONTINGÊNCIA (III)</b>	<b>-</b>	<b>-</b>	<b>889.500,00</b>	<b>500.000,00</b>	<b>530.000,00</b>	<b>561.800,00</b>	<b>595.508,00</b>
<b>TOTAL (IV) = (I+II+III)</b>	<b>63.798.314,37</b>	<b>66.174.060,21</b>	<b>60.355.587,00</b>	<b>74.055.500,00</b>	<b>78.500.290,31</b>	<b>83.209.060,23</b>	<b>88.200.987,14</b>
Limite para o Legislativo			2.194.313,00	2.325.971,78	2.465.530,09	2.613.461,89	2.770.269,61
<b>Total Despesa Cosolidada</b>	<b>63.798.314,37</b>	<b>66.174.060,21</b>	<b>62.549.900,00</b>	<b>76.381.471,78</b>	<b>80.965.820,40</b>	<b>85.822.522,12</b>	<b>90.971.256,74</b>
<b>DESPESA PRIMÁRIA</b>	<b>62.437.467,78</b>	<b>65.262.402,42</b>	<b>57.946.087,00</b>	<b>70.006.712,00</b>	<b>74.208.575,03</b>	<b>78.659.842,03</b>	<b>83.378.815,85</b>
<b>FONTE: Secretaria de Finanças</b>							

**II - Metodologia e Memória de Cálculo**

Despesas Correntes			Despesas de Capital		
Ano	Valor Nominal	Varição	Ano	Valor Nominal	Varição
2019	53.362.112,57	0	2019	10.436.201,80	0
2020	51.424.637,58	-3,63	2020	14.749.422,63	41,33
2021	55.698.087,00	8,31	2021	3.768.000,00	-74,45
2022	64.955.500,00	16,62	2022	8.600.000,00	128,24
2023	68.854.290,31	6,00	2023	9.116.000,00	6,00
2024	72.984.300,23	6,00	2024	9.662.960,00	6,00
2025	77.362.741,54	6,00	2025	10.242.737,60	6,00

**MEMÓRIA E METODOLOGIA DE CÁLCULO**

Memória de cálculo - Varição corrente =  $((B7*1,18)+(C7*1,12)+(D7))/3$  para estimar 2022 e \*1,06 a cada exercício para estimar 2023, 2024 e 2025.

Contador

Prefeito Municipal



Município de Missal - PPA 2022 / 2025  
Programas - Plano de Investimentos - Físico / Financeiro

Escopo: Plano Plurianual

Página: 1

<b>Programa:</b> 1 - GESTÃO LEGISLATIVA	<b>Total Programa:</b>	<b>2022</b>	<b>2023</b>	<b>2024</b>	<b>2025</b>	<b>Total</b>
		2.325.972,00	2.300.000,00	2.440.000,00	2.580.000,00	9.645.972,00

Objetivo: LEGISLAR SOBRE ASSUNTOS MUNICIPAIS, FISCALIZAR OS ATOS DA ADMINISTRAÇÃO MUNICIPAL, VISANDO ATENDER EXIGÊNCIAS E EXERCER COMPETÊNCIAS DEFINIDAS NA CONSTITUIÇÃO ESTADUAL, NA LEI ORGÂNICA DO MUNICÍPIO, NA LEGISLAÇÃO MUNICIPAL E NO REGIMENTO INTERNO.

Indicador	Tipo indicador	Un. de Medida	Medida inicial	Público alvo		
SESSÕES LEGISLATIVAS	Outros Indicadores	PERCENTUAL	100,000	População em Geral		
<b>Nota explicativa:</b>	OBJETIVA REALIZAR 100% DAS SESSÕES LEGISLATIVAS QUE ESTÃO PREVISTAS NA LEI ORGÂNICA.	<b>Medida esperada:</b>	100,000	100,000	100,000	100,000

Código	Tipo	Nome da ação	Unidade de Medida
--------	------	--------------	-------------------

CAMARA MUNICIPAL DE MISSAL				2.125.972,00	2.250.000,00	2.390.000,00	2.530.000,00	9.295.972,00
----------------------------	--	--	--	--------------	--------------	--------------	--------------	--------------

1	Atividade	ATIVIDADES DA GESTÃO LEGISLATIVA	<b>ATENDIMENTOS A POPULAÇÃO</b>	100,000	100,000	100,000	1,000
	<b>Descrição complementar:</b>	REALIZAR SESSÕES LEGISLATIVAS PARA APRECIÇÃO DE PROJETOS DE LEI E DE RESOLUÇÃO, PROPOSTAS DE EMENDAS À LEI ORGÂNICA, REQUERIMENTOS AO EXECUTIVO MUNICIPAL E A AUTORIDADES CONSTITUÍDAS, COM PEDIDOS DE INFORMAÇÕES E OUTROS ASSUNTOS, INDICAÇÕES E RECURSOS, COM VISTAS A ATENDER O INTERESSE PÚBLICO E REIVINDICAÇÕES DA POPULAÇÃO; FIXAR OS SUBSÍDIOS DOS AGENTES POLÍTICOS; GERIR AS FUNÇÕES ADMINISTRATIVA, LEGISLATIVA, FISCALIZADORA E ASSESSORIA; DOTAR DE ESTRUTURA FÍSICA, ADMINISTRATIVA E DE RECURSOS HUMANOS A CÂMARA MUNICIPAL, PARA ATENDER AS SUAS COMPETÊNCIAS E DECISÕES; ADQUIRIR BENS, MATERIAIS E SERVIÇOS PARA MANTER O PRÉDIO E A CÂMARA MUNICIPAL; PRESTAR HOMENAGENS E COMEMORAR EVENTOS HISTÓRICOS; REALIZAR AUDIÊNCIAS PÚBLICAS, SESSÕES ITINERANTES, SESSÕES REMOTAS E ON-LINE; FISCALIZAR OS ATOS DO EXECUTIVO MUNICIPAL; CONSTITUIR COMISSÕES ESPECIAIS; REFERENDAR ATOS DO EXECUTIVO; JULGAR AS CONTAS ANUAIS DO EXECUTIVO, APÓS A EMISSÃO DO PARECER PRÉVIO DO TRIBUNAL DE CONTAS DO ESTADO; CONCEDER LICENÇAS E AFASTAMENTO AO PREFEITO, VICE-PREFEITO E VEREADORES; ATENDER COM A PREVIDÊNCIA SOCIAL VEREADORES, SERVIDORES E DEMAIS AGENTES, BEM COMO SATISFAZER ÀS DISPOSIÇÕES CONTIDAS NO REGIMENTO; EFETUAR O PAGAMENTO DE MENSALIDADES E ANUIDADES A ENTIDADES ASSOCIATIVAS, ENTRE OUTRAS AÇÕES PREVISTAS NA LEI ORGÂNICA E NO REGIMENTO INTERNO.					
	<b>Nota explicativa:</b>	REALIZAR SESSÕES E DESEMPENHAR AS FUNÇÕES LEGISLATIVAS, FISCALIZADORAS E					
	<b>Produto esperado:</b>	Sessões					
<b>Função:</b>	1 - LEGISLATIVA						
<b>Subfunção:</b>	31 - AÇÃO LEGISLATIVA						

CAMARA MUNICIPAL DE MISSAL				200.000,00	50.000,00	50.000,00	50.000,00	350.000,00
----------------------------	--	--	--	------------	-----------	-----------	-----------	------------

2	Projeto	REEQUIPAR A CAMARA MUNICIPAL	<b>AÇÃO</b>	1,000	1,000	1,000	1,000
	<b>Descrição complementar:</b>	ADQUIRIR EQUIPAMENTOS E VEICULOS NECESSÁRIOS AO DESEMPENHO DAS ATIVIDADES DO PODER LEGISLATIVO					
	<b>Nota explicativa:</b>						
	<b>Produto esperado:</b>	APOIO ADMINISTRATIVO					
<b>Função:</b>	1 - LEGISLATIVA						
<b>Subfunção:</b>	31 - AÇÃO LEGISLATIVA						

<b>Programa:</b> 2 - GOVERNO MUNICIPAL	<b>Total Programa:</b>	<b>2022</b>	<b>2023</b>	<b>2024</b>	<b>2025</b>	<b>Total</b>
		2.172.300,00	2.352.540,31	2.505.000,00	2.655.000,00	9.684.840,31

Objetivo: DESENVOLVER AÇÕES DE CARÁTER POLÍTICO-ADMINISTRATIVA DO MUNICÍPIO, CHEFIA DE GABINETE E DA ADMINISTRAÇÃO DIRETA OBJETIVANDO A IMPLEMENTAÇÃO DO PROGRAMA DE GOVERNO

Indicador	Tipo indicador	Un. de Medida	Medida inicial	Público alvo		
AÇÃO ADMINISTRATIVA	Outros Indicadores	PERCENTUAL	90,000	População em Geral		
<b>Nota explicativa:</b>	VISA MELHORAR O ATENDIMENTO A POPULAÇÃO NAS DEMANDAS SOLICITADAS.	<b>Medida esperada:</b>	91,000	92,000	94,000	95,000
POPULAÇÃO ATENDIDA	Outros Indicadores	PESSOAS	7.000,000	População em Geral		
<b>Nota explicativa:</b>	MELHORAR O NÚMERO DE MUNICÍPIOS ATENDIDOS NOS PROGRAMAS FINALÍSTICOS NAS ÁREAS DE SAÚDE, EDUCAÇÃO, CULTURA, ESPORTES E ASSISTÊNCIA SOCIAL.	<b>Medida esperada:</b>	7.300,000	7.600,000	8.000,000	8.500,000

Código	Tipo	Nome da ação	Unidade de Medida
--------	------	--------------	-------------------



Município de Missal - PPA 2022 / 2025  
Programas - Plano de Investimentos - Físico / Financeiro

Escopo: Plano Plurianual

Página: 2

Município de Missal				1.005.000,00	1.100.000,00	1.170.000,00	1.220.000,00	4.495.000,00
3	Atividade	GESTÃO DO GABINETE DO PREFEITO	<b>NÃO MENSURÁVEL</b>	100,000	100,000	100,000	100,000	
	<b>Descrição complementar:</b>	MANTER AS DESPESAS DO GABINETE DO PREFEITO, ASSESSORIA DE IMPRESA E ASSESSORIA DIRETAS PARA OFERTAR ATENDIMENTO DE QUALIDADE AOS MUNICÍPIES.						
	<b>Nota explicativa:</b>							
	<b>Produto esperado:</b>	APOIO ADMINISTRATIVO						
<b>Função:</b>	4 - ADMINISTRAÇÃO							
<b>Subfunção:</b>	122 - ADMINISTRAÇÃO GERAL							
Município de Missal				300.000,00	320.000,00	340.000,00	360.000,00	1.320.000,00
5	Atividade	PUBLICAÇÕES E DIVULGAÇÕES OFICIAIS	<b>NÃO MENSURÁVEL</b>	100,000	100,000	100,000	100,000	
	<b>Descrição complementar:</b>	MANTER AS DESPESAS ORIUNDAS DA ESTRUTURA PARA PUBLICAÇÃO DE ATOS OFICIAIS E INFORMAÇÕES DE INTERESSE COLETIVO OU GERAL, PROMOVENDO A EXECUÇÃO DA LEI DE ACESSO À INFORMAÇÃO;						
	<b>Nota explicativa:</b>							
	<b>Produto esperado:</b>	Outros Produtos						
<b>Função:</b>	4 - ADMINISTRAÇÃO							
<b>Subfunção:</b>	122 - ADMINISTRAÇÃO GERAL							
Município de Missal				50.000,00	65.000,00	80.000,00	100.000,00	295.000,00
8	Atividade	SEGURANÇA PÚBLICA	<b>NÃO MENSURÁVEL</b>	40,000	55,000	65,000	70,000	
	<b>Descrição complementar:</b>	FAZER PARCERIA COM ENTIDADES PARA IMPLANTAR AÇÕES DE SEGURANÇA PÚBLICA MUNICIPAL, CAPACITANDO OS AGENTES ENVOLVIDOS E CONSCIENTIZANDO A POPULAÇÃO. INSTALANDO EQUIPAMENTOS DE VIGILÂNCIA MONITORADA EM PONTOS ESTRATÉGICOS PARA MELHORAR A SEGURANÇA DA POPULAÇÃO EM GERAL.						
	<b>Nota explicativa:</b>							
	<b>Produto esperado:</b>	POPULAÇÃO SEGURA						
<b>Função:</b>	6 - SEGURANÇA PÚBLICA							
<b>Subfunção:</b>	181 - POLICIAMENTO							
Município de Missal				692.300,00	735.000,00	775.000,00	825.000,00	3.027.300,00
6	Atividade	CONTROLADORIA E ASSESSORIAS DIRETAS	<b>GLOBAL</b>	100,000	100,000	100,000	100,000	
	<b>Descrição complementar:</b>	MANTER O FUNCIONAMENTO DAS ATIVIDADES DO CONTROLE INTERNO DO MUNICÍPIO, DA PROCURADORIA GERAL, BEM COMO A CONTRATAÇÃO DE ASSESSORIAS ESPECIALIZADAS QUANDO HOUVER NECESSIDADE DE APOIO ADMINISTRATIVO E FINANCEIRO.						
	<b>Nota explicativa:</b>							
	<b>Produto esperado:</b>	APOIO ADMINISTRATIVO						
<b>Função:</b>	4 - ADMINISTRAÇÃO							
<b>Subfunção:</b>	124 - CONTROLE INTERNO							
Município de Missal				125.000,00	132.540,31	140.000,00	150.000,00	547.540,31
7	Atividade	CONTRIBUIÇÃO A ENTIDADES MUNICIPALISTAS	<b>ENTIDADES</b>	6,000	6,000	6,000	6,000	
	<b>Descrição complementar:</b>	CONTRIBUIR COM AS ENTIDADES DE APOIO AOS MUNICÍPIOS, COMO AMOP, LINDEIROS, AMP, CNM ENTRE OUTROS QUE OBJETIVAM O FORTALECIMENTO DA GESTÃO DOS MUNICÍPIOS.						
	<b>Nota explicativa:</b>							
	<b>Produto esperado:</b>	ENTIDADE APOIADA						
<b>Função:</b>	4 - ADMINISTRAÇÃO							
<b>Subfunção:</b>	122 - ADMINISTRAÇÃO GERAL							



Município de Missal - PPA 2022 / 2025  
Programas - Plano de Investimentos - Físico / Financeiro

Escopo: Plano Plurianual

Página: 3

<b>Programa:</b> 3 - GESTÃO ADMINISTRATIVA	<b>Total Programa:</b>	<b>2022</b> 2.410.500,00	<b>2023</b> 2.660.000,00	<b>2024</b> 2.770.000,00	<b>2025</b> 2.950.000,00	<b>Total</b> 10.790.500,00
--	------------------------	-----------------------------	-----------------------------	-----------------------------	-----------------------------	-------------------------------

Objetivo: GESTÃO DA ADMINISTRAÇÃO GERAL DOS RECURSOS HUMANOS, PATRIMONIAIS, DE MATERIAIS, DOS SISTEMAS DE INFORMAÇÃO, PRIMANDO PELO FUNCIONAMENTO RACIONAL DAS UNIDADES ADMINISTRATIVAS SUBSIDIANDO A ADMINISTRAÇÃO DA GESTÃO DE GOVERNO NO PROCESSO DE TOMADA DE

Indicador	Tipo indicador	Un. de Medida	Medida inicial	Público alvo	2022	2023	2024	2025	
AÇÃO ADMINISTRATIVA	Outros Indicadores	PERCENTUAL	90,000	População em Geral					
<b>Nota explicativa:</b>	VISA MELHORAR O ATENDIMENTO A POPULAÇÃO NAS DEMANDAS SOLICITADAS.				<b>Medida esperada:</b>	91,000	92,000	94,000	95,000

Código	Tipo	Nome da ação	Unidade de Medida	2022	2023	2024	2025	Total
--------	------	--------------	-------------------	------	------	------	------	-------

Município de Missal				2.350.500,00	2.540.000,00	2.700.000,00	2.850.000,00	10.440.500,00
9	Atividade	GESTÃO DA ADMINISTRAÇÃO, MATERIAL E PATRIMÔNIO	<b>AÇÃO</b>	100,000	100,000	100,000	100,000	
	<b>Descrição complementar:</b>	MANTER O CORRETO FUNCIONAMENTO DOS SETORES ADMINISTRATIVO, DE MATERIAL, PATRIMÔNIO, RECURSOS HUMANOS, COMPRAS, CONTRATOS E LICITAÇÕES, DENTRE OUTROS QUE SEJAM NECESSÁRIAS PARA PROPORCIONAR O BOM ATENDIMENTO A POPULAÇÃO DO MUNICÍPIO. INCENTIVAR E APOIAR O CONSTANTE TREINAMENTO E APRENDIZADO DOS SERVIDORES DENTRO DAS SUAS ÁREAS DE ATUAÇÃO. MANTER OS BENEFÍCIOS PREVIDENCIÁRIOS CONCEDIDOS AOS SERVIDORES INATIVOS E PENSIONISTAS DO MUNICÍPIO. MANTER A COMPENSAÇÃO E ENGARGOS PREVIDENCIÁRIOS E SOCIAIS DOS SERVIDORES MUNICIPAIS JUNTO A PREVIDÊNCIA GERAL. ADEQUAR A GESTÃO MUNICIPAL DENTRO DAS NORMAS DIGITAIS EM VIGÊNCIA, BUSCANDO TORNAR-SE UM GOVERNO DIGITAL.						
	<b>Nota explicativa:</b>							
	<b>Produto esperado:</b>	APOIO ADMINISTRATIVO						
<b>Função:</b>	4 - ADMINISTRAÇÃO							
<b>Subfunção:</b>	122 - ADMINISTRAÇÃO GERAL							

Município de Missal				60.000,00	120.000,00	70.000,00	100.000,00	350.000,00
10	Projeto	REEQUIPAR O PAÇO MUNICIPAL	<b>NÃO MENSURÁVEL</b>	1,000	1,000	1,000	1,000	
	<b>Descrição complementar:</b>	ADQUIRIR EQUIPAMENTOS E VEÍCULOS PARA O PARA O BOM FUNCIONAMENTO DAS SECRETARIAS E GESTÃO SUPERIOR QUE ESTÃO DENTRO DO PAÇO MUNICIPAL.						
	<b>Nota explicativa:</b>							
	<b>Produto esperado:</b>	APOIO ADMINISTRATIVO						
<b>Função:</b>	4 - ADMINISTRAÇÃO							
<b>Subfunção:</b>	122 - ADMINISTRAÇÃO GERAL							

<b>Programa:</b> 4 - GESTÃO FINANCEIRA E ORÇAMENTÁRIA	<b>Total Programa:</b>	<b>2022</b> 1.525.500,00	<b>2023</b> 1.660.000,00	<b>2024</b> 1.765.000,00	<b>2025</b> 1.850.000,00	<b>Total</b> 6.800.500,00
---	------------------------	-----------------------------	-----------------------------	-----------------------------	-----------------------------	------------------------------

Objetivo: GESTÃO DAS POLÍTICAS DE ARRECADAÇÃO, TRIBUTÁRIA E DA DÍVIDA COM OBJETIVO DE AUXILIAR NA TOMADA DE DECISÃO E DE CRESCIMENTO COM SOLIDEZ DAS CONTAS PÚBLICAS .

Indicador	Tipo indicador	Un. de Medida	Medida inicial	Público alvo	2022	2023	2024	2025	
AÇÃO ADMINISTRATIVA	Outros Indicadores	PERCENTUAL	90,000	População em Geral					
<b>Nota explicativa:</b>	VISA MELHORAR O ATENDIMENTO A POPULAÇÃO NAS DEMANDAS SOLICITADAS.				<b>Medida esperada:</b>	91,000	92,000	94,000	95,000
ENCARGOS ESPECIAIS	Outros Indicadores	PERCENTUAL	100,000	População em Geral					
<b>Nota explicativa:</b>	ATENDER TODAS AS DEMANDAS RELACIONADAS AOS ENCARGOS ESPECIAIS DO MUNICÍPIO.				<b>Medida esperada:</b>	100,000	100,000	100,000	100,000

Código	Tipo	Nome da ação	Unidade de Medida	2022	2023	2024	2025	Total
--------	------	--------------	-------------------	------	------	------	------	-------



Município de Missal - PPA 2022 / 2025  
Programas - Plano de Investimentos - Físico / Financeiro

Escopo: Plano Plurianual

Página: 4

Município de Missal				1.525.500,00	1.660.000,00	1.765.000,00	1.850.000,00	6.800.500,00
17	Atividade	GESTÃO DA SECRETARIA DE FINANÇAS	<b>AÇÃO</b>	1,000	1,000	1,000	1,000	
	<b>Descrição complementar:</b>	REALIZAR A CONTABILIZAÇÃO GERAL DO MUNICÍPIO; CONTROLAR OS SALDOS BANCÁRIOS; PRESTAR CONTAS MENSAL E ANUALMENTE JUNTO AO TRIBUNAL DE CONTAS E FERRAMENTAS COMPETENTES COMO SIOPE, SIOPS, SICONFI, ENTRE OUTROS; PAGAMENTO A FORNECEDORES; REGISTRO DA ARRECADADAÇÃO MUNICIPAL; REALIZAR CONSTANTEMENTE A COBRANÇA DE IMPOSTOS, TAXAS, CONTRIBUIÇÕES, TRIBUTOS E RECEITAS MUNICIPAIS; ELABORAR PROCEDIMENTOS INTERNOS PARA A EFETIVA CONSTITUIÇÃO DE CRÉDITOS TRIBUTÁRIOS; ACOMPANHAR AS INFORMAÇÕES TRIBUTÁRIAS FORNECIDAS PELAS EMPRESAS; REALIZAR, COM AGILIDADE E DEDICAÇÃO, O ATENDIMENTO AO PÚBLICO; REALIZAR CONSTANTEMENTE A INOVAÇÃO DAS FERRAMENTAS DE FISCALIZAÇÃO, LANÇAMENTO E ARRECADADAÇÃO DOS TRIBUTOS MUNICIPAIS; REALIZAR CAMPANHAS DE EMISSÃO DE NOTA FISCAL VISANDO AMPLIAÇÃO DO RETORNO DO ICMS; DOTAR DE ESTRUTURA FÍSICA, ADMINISTRATIVA E RECURSOS HUMANOS OS DEPARTAMENTOS CONTÁBIL, FINANCEIRO E TRIBUTÁRIO PARA REALIZAÇÃO DE SUAS ATRIBUIÇÕES PRIMANDO PELA SANIDADE FINANCEIRA DO MUNICÍPIO.						
	<b>Nota explicativa:</b>							
	<b>Produto esperado:</b>	APOIO ADMINISTRATIVO						
<b>Função:</b>	4 - ADMINISTRAÇÃO							
<b>Subfunção:</b>	123 - ADMINISTRAÇÃO FINANCEIRA							

<b>Programa:</b>	<b>5 - GESTÃO DO PLANEJAMENTO</b>	<b>Total Programa:</b>	<b>2022</b>	<b>2023</b>	<b>2024</b>	<b>2025</b>	<b>Total</b>
Objetivo:	DESENVOLVER AÇÕES DE PLANEJAMENTO DENTRO DAS NORMAS E LEGISLAÇÕES PARA UMA CIDADE COM MOBILIDADE E CRESCIMENTO ORDENADO.						

<b>Indicador</b>	<b>Tipo indicador</b>	<b>Un. de Medida</b>	<b>Medida inicial</b>	<b>Público alvo</b>				
AÇÃO ADMINISTRATIVA	Outros Indicadores	PERCENTUAL	90,000	População em Geral				
<b>Nota explicativa:</b>	VISA MELHORAR O ATENDIMENTO A POPULAÇÃO NAS DEMANDAS SOLICITADAS.		<b>Medida esperada:</b>	91,000	92,000	94,000	95,000	

<b>Código</b>	<b>Tipo</b>	<b>Nome da ação</b>	<b>Unidade de Medida</b>					
---------------	-------------	---------------------	--------------------------	--	--	--	--	--

Município de Missal				938.500,00	1.075.000,00	1.115.000,00	1.200.000,00	4.328.500,00
18	Atividade	GESTÃO DA SECRETARIA DE PLANEJAMENTO	<b>AÇÃO</b>	1,000	1,000	1,000	1,000	
	<b>Descrição complementar:</b>	MANTER AS ATIVIDADES DA SECRETARIA DE PLANEJAMENTO, BUSCANDO A OTIMIZAÇÃO DOS RECURSOS PROPRIOS E DE CONVÊNIOS, PARA IMPLEMENTAR POLÍTICAS DE OBRAS PÚBLICAS, PROJETOS DE MOBILIDADE URBANA, URBANIZAÇÕES, SISTEMA VIÁRIO, SANEAMENTO, PARQUES, ENTRE OUTROS DE INTERESSE DO MUNICÍPIO. GARANTIR A EXECUÇÃO E O ACOMPANHAMENTO DO PLANO DIRETOR E LEGISLAÇÕES PERTINENTES; DEMANDAR SOBRE O DESENVOLVIMENTO TERRITORIAL E O PLANEJAMENTO URBANO DO MUNICÍPIO; ANALISAR E APROVAR PROJETOS DE IMPLANTAÇÃO DE LOTEAMENTOS E FRACIONAMENTOS URBANOS E DE CONSTRUÇÕES.						
	<b>Nota explicativa:</b>							
	<b>Produto esperado:</b>	APOIO ADMINISTRATIVO						
<b>Função:</b>	4 - ADMINISTRAÇÃO							
<b>Subfunção:</b>	121 - PLANEJAMENTO E ORÇAMENTO							

<b>Programa:</b>	<b>6 - POLÍTICAS PÚBLICAS DE EDUCAÇÃO - GARANTIA DE DIREITOS EDUCACIONAIS ESTABELECIDAS NO PLANO MUNICIPAL DE EDUCAÇÃO DE MISSAL - 2015/2025</b>	<b>Total Programa:</b>	<b>2022</b>	<b>2023</b>	<b>2024</b>	<b>2025</b>	<b>Total</b>
Objetivo:	ASSEGURAR AS CONDIÇÕES DE ACESSO, PERMANENCIA, PRÁTICAS PEDAGÓGICAS GARANTINDO O DIREITO DOS ALUNOS, ASSEGURANDO A MANUNTENÇÃO E O DESENVOLVIMENTO DO ENSINO EM SEUS DIVERSOS NÍVEIS, ETAPAS E MODALIDADES POR MEIO DE AÇÕES INTEGRADAS.						

<b>Indicador</b>	<b>Tipo indicador</b>	<b>Un. de Medida</b>	<b>Medida inicial</b>	<b>Público alvo</b>				
IDEB - MÉDIA MUNICIPAL	Taxa de Alfabetismo	Média do IDEB para as escolas	6,500	Criança				
<b>Nota explicativa:</b>	MÉDIA DAS NOTAS OBTIDAS PELAS ESCOLAS MUNICIPAIS NO IDEB - ÍNDICE DE DESENVOLVIMENTO DA EDUCAÇÃO BÁSICA QUE É CALCULADO COM BASE NA TAXA DE RENDIMENTO ESCOLAR E DESEMPENHO DOS ALUNOS NO SAEB E PROVA BRASIL.		<b>Medida esperada:</b>	6,500	6,800	7,000	7,300	
IDH - ÍNDICE DE DESENVOLVIMENTO HUMANO	Outros Indicadores	ÍNDICE	0,711	População em Geral				
<b>Nota explicativa:</b>	É UMA MEDIDA USADA PARA CLASSIFICAR O GRAU DE "DESENVOLVIMENTO HUMANO" E PARA AJUDAR A CLASSIFICAR OS PAÍSES COMO DESENVOLVIDOS (DESENVOLVIMENTO HUMANO MUITO ALTO), EM DESENVOLVIMENTO (DESENVOLVIMENTO MÉDIO E ALTO) E SUBDESENVOLVIDOS. FONTE IBGE.		<b>Medida esperada:</b>	0,712	0,760	0,800	0,810	



Município de Missal - PPA 2022 / 2025  
Programas - Plano de Investimentos - Físico / Financeiro

Escopo: Plano Plurianual

Página: 5

Código	Tipo	Nome da ação	Unidade de Medida					
Município de Missal				0,00	0,00	0,00	0,00	0,00
19	Atividade	PROGRAMA FEDERAL BOLSA FAMILIA	ALUNOS	280,000	280,000	280,000	280,000	
	<b>Descrição complementar:</b>	DESENVOLVER AÇÕES SÓCIO EDUCATIVAS COMPLEMENTARES QUE POSSIBILITEM CONDIÇÕES DE PERMANENCIA NAS ESCOLAS DE ALUNOS CADASTRADOS NO BOLSA FAMILIA.						
	<b>Nota explicativa:</b>							
	<b>Produto esperado:</b>	Alunos Atendidos						
<b>Função:</b>	12 - EDUCAÇÃO							
<b>Subfunção:</b>	361 - ENSINO FUNDAMENTAL							
Município de Missal				0,00	0,00	0,00	0,00	0,00
20	Atividade	PROGRAMA DINHEIRO DIRETO NA ESCOLA	ESCOLAS/CMEIS	9,000	9,000	9,000	9,000	
	<b>Descrição complementar:</b>	VISA ACOMPANHAR A EXECUÇÃO DO PROGRAMA FEDERAL DINHEIRO DIRETO NAS INSTITUIÇÕES DE ENSINO EM PARCERIA COM AS APMF's ASSEGURANDO O APOIO TÉCNICO PEDAGÓGICO COM ENTIDADES AFINS DO MUNICÍPIO, SENDO QUE OS RECURSOS SÃO REPASSADOS DIRETAMENTE NAS CONTAS DAS ENTIDADES E POR ELAS EXECUTADAS.						
	<b>Nota explicativa:</b>							
	<b>Produto esperado:</b>	INSTITUIÇÕES ATENDIDAS						
<b>Função:</b>	12 - EDUCAÇÃO							
<b>Subfunção:</b>	361 - ENSINO FUNDAMENTAL							
Município de Missal				325.000,00	300.000,00	250.000,00	250.000,00	1.125.000,00
21	Projeto	CONSTRUÇÃO/AMPLIAÇÃO DAS ESCOLAS E CMEIS	EDIFICAÇÃO	3,000	4,000	2,000	2,000	
	<b>Descrição complementar:</b>	GARANTIR AS CONDIÇÕES NECESSÁRIAS DE INFRAESTRUTURA FÍSICA EXISTENTES OU NOVA DAS INSTITUIÇÕES DE ENSINO QUE OFERTAM EDUCAÇÃO FUNDAMENTAL E INFANTIL, DE MODO A ATENDER OS PARÂMETROS DE QUALIDADE NACIONAIS.						
	<b>Nota explicativa:</b>							
	<b>Produto esperado:</b>	INSTITUIÇÕES ATENDIDAS						
<b>Função:</b>	12 - EDUCAÇÃO							
<b>Subfunção:</b>	361 - ENSINO FUNDAMENTAL							
Município de Missal				200.000,00	220.000,00	250.000,00	275.000,00	945.000,00
23	Projeto	REEQUIPAR A REDE DE ENSINO	ESCOLAS/CMEIS	13,000	14,000	14,000	14,000	
	<b>Descrição complementar:</b>	AQUISIÇÃO DE EQUIPAMENTOS, MOBILIÁRIOS E MATERIAIS DIDÁTICOS PARA AS INSTITUIÇÕES DE ENSINO DA REDE MUNICIPAL DE ENSINO, CMEIS E SECRETARIA, CONFORME O PLANEJAMENTO DAS INSTITUIÇÕES E DEMANDA MANIFESTA, DE MODO A ATENDER OS PARÂMETROS MÍNIMOS DE QUALIDADE NACIONAL.						
	<b>Nota explicativa:</b>							
	<b>Produto esperado:</b>	INSTITUIÇÕES ATENDIDAS						
<b>Função:</b>	12 - EDUCAÇÃO							
<b>Subfunção:</b>	361 - ENSINO FUNDAMENTAL							
Município de Missal				150.000,00	50.000,00	75.000,00	90.000,00	365.000,00
24	Projeto	AQUISIÇÃO DE VEÍCULOS - EDUCAÇÃO	VEICULO	1,000	1,000	1,000	1,000	
	<b>Descrição complementar:</b>	ASSEGURAR AS CONDIÇÕES NECESSÁRIOS PARA O DESENVOLVIMENTO DAS ATIVIDADES DE TRANSPORTE ESCOLAR, DISTRIBUIÇÃO DA MERENDA E ATENDIMENTOS DA EQUIPE PEDAGÓGICA.						
	<b>Nota explicativa:</b>							
	<b>Produto esperado:</b>	Veículos						
<b>Função:</b>	12 - EDUCAÇÃO							
<b>Subfunção:</b>	361 - ENSINO FUNDAMENTAL							



Município de Missal - PPA 2022 / 2025  
Programas - Plano de Investimentos - Físico / Financeiro

Escopo: Plano Plurianual

Página: 6

Município de Missal				28.500,00	30.000,00	32.000,00	35.000,00	125.500,00
25	Atividade	CAPACITAÇÃO/FORMAÇÃO CONTINUADA	<b>DOCENTES</b>	210,000	220,000	220,000	230,000	
	<b>Descrição complementar:</b>	ASSEGURAR A VALORIZAÇÃO DOS PROFISSIONAIS DO MAGISTÉRIO DA REDE MUNICIPAL DE ENSINO E TOMAR O DEFINIDO NOS TERMOS DO INCISO VIII DO ART. 206 DA CONSTITUIÇÃO FEDERAL. ASSEGURANDO A EXECUÇÃO DO PLANO DE FORMAÇÃO CONTINUADA ANUAL NAS DIVERSAS ÁREAS DO CONHECIMENTO CONSIDERANDO A CONCEPÇÃO DO CURRÍCULO BÁSICO PARA ESCOLA PÚBLICA MUNICIPAL DA REGIÃO OESTE DO PARANÁ.						
	<b>Nota explicativa:</b>							
	<b>Produto esperado:</b>	CAPACITADOS						
<b>Função:</b>	12 - EDUCAÇÃO							
<b>Subfunção:</b>	361 - ENSINO FUNDAMENTAL							
Município de Missal				443.835,00	470.200,00	497.510,00	526.000,00	1.937.545,00
26	Atividade	MERENDA ESCOLAR	<b>REFEIÇÕES</b>	349.000,000	349.000,000	349.000,000	349.000,000	
	<b>Descrição complementar:</b>	GARANTIR, EM REGIME DE COLABORAÇÃO ENTRE OS ENTES FEDERATIVOS A ALIMENTAÇÃO ESCOLAR DE QUALIDADE AOS ALUNOS DA REDE MUNICIPAL DE ENSINO, COM ACOMPANHAMENTO DE NUTRICIONISTA E ASSEGURANDO OS PADRÕES ESTABELECIDOS NO PROGRAMA NACIONAL DE ALIMENTAÇÃO ESCOLAR.						
	<b>Nota explicativa:</b>							
	<b>Produto esperado:</b>	Unidades						
<b>Função:</b>	12 - EDUCAÇÃO							
<b>Subfunção:</b>	361 - ENSINO FUNDAMENTAL							
Município de Missal				1.268.000,00	1.400.000,00	1.500.000,00	1.600.000,00	5.768.000,00
30	Atividade	TRANSPORTE ESCOLAR UNIVERSITÁRIO	<b>ALUNOS</b>	195,000	210,000	250,000	310,000	
	<b>Descrição complementar:</b>	MANTER O TRANSPORTE UNIVERSITÁRIO AOS UNIVERSITÁRIOS E ESTUDANTES DE CURSOS PROFISSIONALIZANTES QUE RESIDEM NO MUNICÍPIO DE MISSAL E ESTUDAM NOS MUNICÍPIOS VIZINHOS, CONFORME ESTABELECIDNO EM LEI MUNICIPAL Nº 1.381 DE 13 DE JUNHO DE 2017.						
	<b>Nota explicativa:</b>							
	<b>Produto esperado:</b>	Alunos Atendidos						
<b>Função:</b>	12 - EDUCAÇÃO							
<b>Subfunção:</b>	364 - ENSINO SUPERIOR							
Município de Missal				1.441.000,00	1.626.050,00	1.718.700,00	1.818.135,00	6.603.885,00
29	Atividade	TRANSPORTE ESCOLAR MUNICIPAL E ESTADUAL	<b>ALUNOS</b>	1.235,000	1.235,000	1.235,000	1.235,000	
	<b>Descrição complementar:</b>	GARANTIR O TRANSPORTE ESCOLAR PARA ALUNOS MATRICULADOS NAS INSTITUIÇÕES DE ENSINO DO MUNICÍPIO.						
	<b>Nota explicativa:</b>							
	<b>Produto esperado:</b>	Alunos Atendidos						
<b>Função:</b>	12 - EDUCAÇÃO							
<b>Subfunção:</b>	361 - ENSINO FUNDAMENTAL							
Município de Missal				12.000,00	12.600,00	13.200,00	13.800,00	51.600,00
28	Atividade	ALFABETIZAÇÃO DE JOVENS E ADULTOS	<b>ALUNOS</b>	20,000	15,000	15,000	15,000	
	<b>Descrição complementar:</b>	OFERTAR PELA REDE A ALFABETIZAÇÃO DE JOVENS E ADULTOS GARANTINDO O ACESSO A MATERIAIS DIDÁTICOS E PEDAGÓGICOS PARA TODAS AS ETAPAS, PARA JOVENS E ADULTOS QUE NÃO TIVERAM ACESSO EM IDADE PRÓPRIA.						
	<b>Nota explicativa:</b>							
	<b>Produto esperado:</b>	Alunos Atendidos						
<b>Função:</b>	12 - EDUCAÇÃO							
<b>Subfunção:</b>	366 - EDUCAÇÃO DE JOVENS E ADULTOS							



Município de Missal - PPA 2022 / 2025  
Programas - Plano de Investimentos - Físico / Financeiro

Escopo: Plano Plurianual

Página: 7

Município de Missal				200.000,00	220.000,00	245.000,00	260.000,00	925.000,00
27	Atividade	GESTÃO DA EDUCAÇÃO ESPECIAL	<b>ALUNOS</b>	24,000	30,000	30,000	30,000	
	<b>Descrição complementar:</b>	GARANTIR AS CONDIÇÕES NECESSÁRIAS A ADEQUAÇÃO DOS ESPAÇOS ESCOLARES EM TODAS AS INSTITUIÇÕES MUNICIPAIS DE ENSINO, CONSIDERANDO A ACESSIBILIDADE EM TODOS OS AMBIENTES, TRANSPORTE. MANTER AS SALAS DE RECURSOS MULTIFUNCIONAIS ESPECÍFICOS, TRANSTORNOS GLOBAIS DO DESENVOLVIMENTO, ALTAS HABILIDADES OU SUPERDOTAÇÃO E MANUTENÇÃO DO TRANSPORTE ACESSÍVEL.MANTER PARCERIAS COM A ESCOLA ESPECIAL DO MUNICÍPIO - APAE, AUXILIANDO NO DESENVOLVIMENTO DAS AÇÕES DA ESCOLA.						
	<b>Nota explicativa:</b>							
	<b>Produto esperado:</b>	Alunos Atendidos						
<b>Função:</b>	12 - EDUCAÇÃO							
<b>Subfunção:</b>	367 - EDUCAÇÃO ESPECIAL							
Município de Missal				2.657.500,00	2.837.250,00	3.015.000,00	3.186.000,00	11.695.750,00
31	Atividade	GESTÃO DA EDUCAÇÃO INFANTIL	<b>ESCOLAS/CMEIS</b>	3,000	3,000	4,000	4,000	
	<b>Descrição complementar:</b>	MANTER AS ATIVIDADES PEDAGÓGICAS DOS CMEI'S, QUE ATENDEM CRIANÇAS DE 4 MESES ATÉ TRÊS ANOS DE IDADE, CONFORME AS NECESSIDADES EXPLÍCITAS NO PLANO DE TRABALHO DOCENTE ANUAL DOS PROFESSORIS DA EDUCAÇÃO DA REDE MUNICIPAL DE ENSINO, NO REGIMENTO ESCOLAR E PROJETO POLÍTICO PEDAGÓGICO DAS INSTITUIÇÕES DE ENSINO. IMPLANTAÇÃO DE UNIFORME ESCOLAR PADRONIZADO, ENTREGA DE KIT DE MATERIAL ESCOLAR.						
	<b>Nota explicativa:</b>							
	<b>Produto esperado:</b>	INSTITUIÇÕES ATENDIDAS						
<b>Função:</b>	12 - EDUCAÇÃO							
<b>Subfunção:</b>	365 - EDUCAÇÃO INFANTIL							
Município de Missal				8.362.225,00	8.881.400,00	9.413.900,00	10.874.500,00	37.532.025,00
32	Atividade	GESTÃO DO ENSINO FUNDAMENTAL	<b>ALUNOS</b>	740,000	730,000	720,000	710,000	
	<b>Descrição complementar:</b>	ASSEGURAR A UNIVERSALIZAÇÃO DO ENSINO FUNDAMENTAL DOS ANOS INICIAIS, EM 100% (CEM POR CENTO), MANTENDO AS INSTITUIÇÕES DE ENSINO CONFORME A DEMANDA E AS NECESSIDADES PREVISTAS NO PROJETO POLÍTICO PEDAGÓGICO DE CADA INSTITUIÇÃO DE ENSINO E AS METAS ESTABELECIDAS NO PLANO MUNICIPAL DE EDUCAÇÃO 2015/2025. MANTER COM OS RECURSOS DO FUNDEB A EDUCAÇÃO FUNDAMENTAL DOS ANOS INICIAIS, CONFORME AS NECESSIDADES DO PLANO DE TRABALHO ANUAL DOS PROFESSORIS DA EDUCAÇÃO DOCENTE DA REDE MUNICIPAL DE ENSINO. IMPLANTAÇÃO DE UNIFORME ESCOLAR PADRONIZADO, ENTREGA DE KIT DE MATERIAL ESCOLAR.						
	<b>Nota explicativa:</b>							
	<b>Produto esperado:</b>	Alunos Atendidos						
<b>Função:</b>	12 - EDUCAÇÃO							
<b>Subfunção:</b>	361 - ENSINO FUNDAMENTAL							
Município de Missal				125.000,00	132.500,00	140.000,00	150.000,00	547.500,00
22	Atividade	PROJETO GUARDA MIRIM	<b>ALUNOS</b>	100,000	100,000	100,000	100,000	
	<b>Descrição complementar:</b>	OFERECER ATIVIDADES VOLTADAS PARA O DESENVOLVIMENTO ESTIMULANDO O APRENDIZADO COM A PRÁTICA DE CIDADANIA, ÉTICA, BEM COMO A PREVENÇÃO DO USO E CONSUMO DE DROGAS, MELHORAR O DESEMPENHO ESCOLAR E NOÇÕES DE TRANSITO.						
	<b>Nota explicativa:</b>							
	<b>Produto esperado:</b>	Alunos Atendidos						
<b>Função:</b>	12 - EDUCAÇÃO							
<b>Subfunção:</b>	361 - ENSINO FUNDAMENTAL							



Município de Missal - PPA 2022 / 2025  
Programas - Plano de Investimentos - Físico / Financeiro

Escopo: Plano Plurianual

Página: 8

<b>Programa:</b>	<b>7 - CULTURA E DESENVOLVIMENTO SOCIAL</b>	<b>Total Programa:</b>	<b>2022</b>	<b>2023</b>	<b>2024</b>	<b>2025</b>	<b>Total</b>
Objetivo:	A CULTURA CONTEM AO MESMO TEMPO OS MEIOS E AS FINALIDADES DE DESENVOLVIMENTO HUMANO. É EM GRANDE PARTE, AO APOSTAR NA RIQUEZA E DIVERSIDADE DE SUA IDENTIDADE CULTURAL, QUE AS COMUNIDADES PODEM DESENVOLVER ATIVIDADES ECONÔMICAS DE VALOR E DE EMPREGO.	515.000,00	545.500,00	577.475,00	611.470,00	2.249.445,00	

Indicador	Tipo indicador	Un. de Medida	Medida inicial	Público alvo				
EVENTOS CULTURAIS E ESPORTIVOS	Outros Indicadores	EVENTOS	10,000	População em Geral				
<b>Nota explicativa:</b>	QUANTIDADE DE EVENTOS CULTURAIS E ESPORTIVOS REALIZADOS EM ESPAÇOS PÚBLICOS NA SEDE, BAIRROS, LOCALIDADES, ESPAÇOS TURÍSTICOS E NOS DISTRITOS.		<b>Medida esperada:</b>	11,000	12,000	15,000	15,000	
CRIANÇAS E ADOLESCENTES ASSISTIDOS	Outros Indicadores	PERCENTUAL	85,000	Criança				
<b>Nota explicativa:</b>	PERCENTUAL QUE É ATENDIDA PELOS DEPARTAMENTOS DA CULTURA E DO ESPORTE ATRAVÉS DAS AÇÕES OFERECIDAS E PELA ASSISTENCIA SOCIAL ATRAVÉS DOS PROGRAMAS DE PROTEÇÃO A CRIANÇA E ADOLESCENTE..		<b>Medida esperada:</b>	85,000	87,000	88,000	89,000	

Código	Tipo	Nome da ação	Unidade de Medida					
Município de Missal				465.000,00	493.000,00	522.475,00	553.820,00	2.034.295,00
33	Atividade	GESTÃO DO DEPARTAMENTO DE CULTURA	<b>ATENDIMENTOS A POPULAÇÃO</b>	1,000	1,000	1,000	1,000	
	<b>Descrição complementar:</b>	MANTER A CASA DA CULTURA, O MUSEU MUNICIPAL E A BIBLIOTECA PÚBLICA VISANDO O BOM FUNCIONAMENTO DAS ATIVIDADES, OFICINAS E CURSOS DE DANÇA, MÚSICA - TECLADO, VIOLÃO, GAITA PONTO E PIANADA, VIOLA CAIPIRA, VOCAL, TEATRO, CORAL FANFARRA E DEMAIS OFERTADOS A COMUNIDADE, CONFORME A DEMANDA ANUAL. CRIAR ESPAÇO. PROMOVER WORKSHOP, OFICINAS. VIABILIZAR A PARTICIPAÇÃO EM CURSOS DE FORMAÇÃO PARA OS PROFISSIONAIS DO DEPARTAMENTO DE CULTURA. CULTURAL SALA DE OFICINA DE ARTES. MODERNIZAR O ESPAÇO DO MUSEU PARA VISITAÇÃO E CONSERVAÇÃO DAS MEMÓRIAS E HISTÓRIA DO MUNICÍPIO.						
	<b>Nota explicativa:</b>							
	<b>Produto esperado:</b>	APOIO ADMINISTRATIVO						
<b>Função:</b>	13 - CULTURA							
<b>Subfunção:</b>	392 - DIFUSÃO CULTURAL							
Município de Missal				30.000,00	31.500,00	33.000,00	34.500,00	129.000,00
34	Atividade	REEQUIPAR A CASA DA CULTURA E BIBLIOTECA MUNICIPAL	<b>NÃO MENSURÁVEL</b>	1,000	1,000	1,000	1,000	
	<b>Descrição complementar:</b>	REEQUIPAR A BIBLIOTECA COM AQUISIÇÃO DE ACERVO, INOVAR E INFORMATIZAR; AUTOMAÇÃO BÁSICA, LEITOR CÓDIGO DE BARRA, GERENCIAMENTO DE ACERVOS, CATALOGAÇÃO, RESERVA EMPRÉSTIMOS E OUTROS, E A CASA DA CULTURA COM AQUISIÇÃO DE EQUIPAMENTOS E MATERIAL PERMANENTE E DE CONSUMO PARA O DESENVOLVIMENTO DAS ATIVIDADES E AS OFICINAS DE BALÉ, PINTURA EM TELA E DESENHO ARTÍSTICO E DE MÚSICA (GAITA, VIOLÃO, TECLADO, FANFARRA , VIOLA CAIPIRA, VOCAL E CORAL MUNICIPAL)						
	<b>Nota explicativa:</b>							
	<b>Produto esperado:</b>	Outros Produtos						
<b>Função:</b>	13 - CULTURA							
<b>Subfunção:</b>	392 - DIFUSÃO CULTURAL							
Município de Missal				20.000,00	21.000,00	22.000,00	23.150,00	86.150,00
35	Atividade	APOIAR EVENTOS CULTURAIS	<b>EVENTOS</b>	8,000	8,000	7,000	6,000	
	<b>Descrição complementar:</b>	PROMOVER E OU APOIAR PROJETOS CULTURAIS ATRAVÉS DE PARCERIAS, APOIAR O TRADICIONALISMO, PROMOVER EVENTOS CULTURAIS DO DEPARTAMENTO DE CULTURA E DIVERSOS PROMOVIDOS PELA ADMINISTRAÇÃO MUNICIPAL COMO APRESENTAÇÃO DE TALENTOS, BAILE DE MISS, HOMENAGEM AOS PIONEIROS, FESTIVAL DA CANÇÃO, FESTIVIDADES DO NATAL, GINCANA DA JUVENTUDE, ENTRE OUTROS, BEM COMO APOIAR A PARTICIPAÇÃO DE TALENTOS LOCAIS, GRUPOS E PESSOAS EM EVENTOS FORA DO MUNICÍPIO REPRESENTANDO NOSSO MUNICÍPIO.						
	<b>Nota explicativa:</b>							
	<b>Produto esperado:</b>	EVENTOS						
<b>Função:</b>	13 - CULTURA							
<b>Subfunção:</b>	392 - DIFUSÃO CULTURAL							



Município de Missal - PPA 2022 / 2025  
Programas - Plano de Investimentos - Físico / Financeiro

Escopo: Plano Plurianual

Página: 9

<b>Programa:</b> 8 - ESPORTE E LAZER PARA TODOS	<b>Total Programa:</b>	<b>2022</b>	<b>2023</b>	<b>2024</b>	<b>2025</b>	<b>Total</b>
		879.000,00	1.076.000,00	1.034.000,00	1.113.000,00	4.102.000,00

Objetivo: PROMOVER ESPORTE E LAZER DENTRO DAS DIRETRIZES NACIONAIS DE CADA SEGMENTO ESPORTIVO SEJA AMADOR, COMUNITÁRIO, ESCOLAR, UNIVERSITÁRIO, DE COMPETIÇÃO E DE RENDIMENTO. PROMOVER A PRÁTICA DE ATIVIDADES FÍSICAS COMO REQUISITO A MELHOR QUALIDADE DE VIDA.

Indicador	Tipo indicador	Un. de Medida	Medida inicial	Público alvo				
EVENTOS CULTURAIS E ESPORTIVOS	Outros Indicadores	EVENTOS	10,000	População em Geral				
<b>Nota explicativa:</b> QUANTIDADE DE EVENTOS CULTURAIS E ESPORTIVOS REALIZADOS EM ESPAÇOS PÚBLICOS NA SEDE, BAIRROS, LOCALIDADES, ESPAÇOS TURÍSTICOS E NOS DISTRITOS.			<b>Medida esperada:</b>	11,000	12,000	15,000	15,000	
CRIANÇAS E ADOLESCENTES ASSISTIDOS	Outros Indicadores	PERCENTUAL	85,000	Criança				
<b>Nota explicativa:</b> PERCENTUAL QUE É ATENDIDA PELOS DEPARTAMENTOS DA CULTURA E DO ESPORTE ATRAVÉS DAS AÇÕES OFERECIDAS E PELA ASSISTENCIA SOCIAL ATRAVÉS DOS PROGRAMAS DE PROTEÇÃO A CRIANÇA E ADOLESCENTE..			<b>Medida esperada:</b>	85,000	87,000	88,000	89,000	

Código	Tipo	Nome da ação	Unidade de Medida					
Município de Missal				500.000,00	530.000,00	592.000,00	635.000,00	2.257.000,00
37	Atividade	GESTÃO DO DEPARTAMENTO DE ESPORTES	<b>AÇÃO</b>	1,000	1,000	1,000	1,000	
	<b>Descrição complementar:</b>	MANTER AS ATIVIDADES DO DEPARTAMENTO ESPORTIVO VISANDO O PERFEITO FUNCIONAMENTO DAS ATIVIDADES OFERTADAS AOS MUNICÍPIOS. MANTER E IMPLEMENTAR NOVAS MODALIDADES E TREINAMENTOS TAIS COMO FUTSAL, VOLEIBOL, BASQUETEBOL, HANDEBOL, FUTEBOL DE CAMPO, FUTEVOLEI, VOLEI DE PRAIA, TENIS DE MESA E DE MAIS E SEREM IMPLEMENTADAS. INCLUSÃO DE PROFISSIONAIS DE EDUCAÇÃO FÍSICA PARA ATENDER A DEMANDA DOS TREINAMENTOS E ATIVIDADES. PROPORCIONAR QUALIDADE DE VIDA AOS IDOSOS DO MUNICÍPIO, ATRAVÉS DA PRÁTICA DA ATIVIDADE FÍSICA, DESPORTIVA, RECREATIVA DE LAZER E DE DANÇA NAS MODALIDADES DE GINÁSTICA, RECREAÇÃO E VOLEIBOL ADAPTADO. DESTINAR ATIVIDADES EM PARCERIA COM A APAE E O CRASS, PROPORCIONANDO A ESSES ALUNOS(A) MELHOR INTERAÇÃO COM AS PESSOAS AO SEU REDOR, MELHORA DA APTIDÃO FÍSICA, GANHO DE INDEPENDÊNCIA E AUTOCONFIANÇA ATRAVÉS DO ESPORTE.						
	<b>Nota explicativa:</b>							
	<b>Produto esperado:</b>	APOIO ADMINISTRATIVO						
<b>Função:</b>	27 - DESPORTO E LAZER							
<b>Subfunção:</b>	812 - DESPORTO COMUNITÁRIO							
Município de Missal				180.000,00	190.000,00	230.000,00	260.000,00	860.000,00
39	Atividade	EVENTOS ESPORTIVOS E DE LAZER	<b>EVENTOS</b>	10,000	12,000	12,000	10,000	
	<b>Descrição complementar:</b>	APOIAR, AUXILIAR E INCENTIVAR OS ESPORTISTAS E ATLETAS A PARTICIPAR EM EVENTOS LOCAIS, REGIONAIS E NACIONAIS.						
	<b>Nota explicativa:</b>							
	<b>Produto esperado:</b>	EVENTOS						
<b>Função:</b>	27 - DESPORTO E LAZER							
<b>Subfunção:</b>	812 - DESPORTO COMUNITÁRIO							
Município de Missal				15.000,00	16.000,00	17.000,00	18.000,00	66.000,00
40	Projeto	REEQUIPAR O DEPARTAMENTO DE ESPORTE	<b>NÃO MENSURÁVEL</b>	1,000	1,000	1,000	1,000	
	<b>Descrição complementar:</b>	RENOVAR OS EQUIPAMENTOS E MOBILIARIOS DO DEPARTAMENTO NECESSÁRIOS AO DESENVOLVIMENTOS DAS ATIVIDADES ESPORTIVAS						
	<b>Nota explicativa:</b>							
	<b>Produto esperado:</b>	APOIO ADMINISTRATIVO						
<b>Função:</b>	27 - DESPORTO E LAZER							
<b>Subfunção:</b>	812 - DESPORTO COMUNITÁRIO							



Município de Missal - PPA 2022 / 2025  
Programas - Plano de Investimentos - Físico / Financeiro

Escopo: Plano Plurianual

Página: 10

Município de Missal				100.000,00	250.000,00	100.000,00	100.000,00	550.000,00
41	Projeto	CONSTRUÇÃO E AMPLIAÇÃO DE ESPAÇOS ESPORTIVOS	OBRA	1,000	1,000	1,000	1,000	
	<b>Descrição complementar:</b>	ADEQUAR OS ESPAÇOS EXISTENTES E OU CONSTRUIR NOVOS PARA A PRÁTICA DE ESPORTE E LAZER PROPORCIONANDO AOS MUNICÍPIOS A PARTICIPAÇÃO EM ATIVIDADES ESPORTIVAS AUXILIANDO NA MELHORIA DA QUALIDADE DE VIDA.						
	<b>Nota explicativa:</b>							
	<b>Produto esperado:</b>	ESPAÇO NOVO/MODERNIZADO						
<b>Função:</b>	27 - DESPORTO E LAZER							
<b>Subfunção:</b>	812 - DESPORTO COMUNITÁRIO							

Município de Missal				84.000,00	90.000,00	95.000,00	100.000,00	369.000,00
42	Projeto	PROGRAMA INCENTIVO BOLSA ATLETA	ALUNOS	30,000	30,000	30,000	30,000	
	<b>Descrição complementar:</b>	PROGRAMA DE AUXÍLIO FINANCEIRO QUE VISA REUNIR RESULTADOS ESPORTIVOS E ESCOLARES PARA ALUNOS OU ATLETAS DAS CATEGORIAS DE BASE, VISANDO MELHORAR O DESEMPENHO DAS ATIVIDADES ESPORTIVAS E EM SALA DE AULA.						
	<b>Nota explicativa:</b>							
	<b>Produto esperado:</b>	Alunos Atendidos						
<b>Função:</b>	27 - DESPORTO E LAZER							
<b>Subfunção:</b>	811 - DESPORTO DE RENDIMENTO							

				2022	2023	2024	2025	Total
<b>Programa:</b>	<b>9 - HUMANIZAÇÃO EM SAÚDE NA INTEGRALIDADE, COM QUALIDADE E OLHAR PARA O FUTURO</b>		<b>Total Programa:</b>	<b>18.848.700,00</b>	<b>20.263.390,00</b>	<b>21.504.200,00</b>	<b>22.736.000,00</b>	<b>83.352.290,00</b>
<b>Objetivo:</b>	A SAÚDE É UMA NECESSIDADE BÁSICA DE TODOS OS CIDADÃOS, POR ISSO SE TORNA IMPRESCINDÍVEL QUE OS SERVIÇOS PÚBLICOS DE SAÚDE SEJAM OBRIGATORIAMENTE HUMANIZADOS E ACESSÍVEIS A TODOS OS MISSALENSES.							

Indicador	Tipo indicador	Un. de Medida	Medida inicial	Público alvo				
POPULAÇÃO ATENDIDA	Outros Indicadores	PESSOAS	7.000,000	População em Geral				
<b>Nota explicativa:</b>	MELHORAR O NÚMERO DE MUNICÍPIOS ATENDIDOS NOS PROGRAMAS FINALÍSTICOS NAS ÁREAS DE SAÚDE, EDUCAÇÃO, CULTURA, ESPORTES E ASSISTÊNCIA SOCIAL.			<b>Medida esperada:</b>	7.300,000	7.600,000	8.000,000	8.500,000
ÍNDICE DE COBERTURA DO PSF - PROGRAMA SAÚDE DA FAMÍLIA	Taxa de Atendimento a População pelo Programa Saúde da Família - PSF	PERCENTUAL	65,000	População em Geral				
<b>Nota explicativa:</b>	ESTIMADO CONFORME A COBERTURA TERRITORIAL EM NÚMERO DE EQUIPES DE SAÚDE DA FAMÍLIA.			<b>Medida esperada:</b>	70,000	80,000	90,000	100,000

Código	Tipo	Nome da ação	Unidade de Medida					
Município de Missal				560.700,00	600.000,00	650.000,00	675.000,00	2.485.700,00
53	Atividade	ASSISTÊNCIA FARMACEUTICA	ATENDIMENTOS A POPULAÇÃO	13.000,000	15.000,000	17.000,000	19.000,000	
	<b>Descrição complementar:</b>	ORGANIZAR E DESENVOLVER A ASSISTÊNCIA FARMACÊUTICA NO MUNICÍPIO, POR MEIO DO FINANCIAMENTO, GERENCIAMENTO, AQUISIÇÃO E DISTRIBUIÇÃO DE MEDICAMENTOS PARA ATENÇÃO BÁSICA, PROGRAMAS ESTRATÉGICOS E ESPECIAIS, VISANDO GARANTIR À POPULAÇÃO O ACESSO AOS MEDICAMENTOS ESSENCIAIS.						
	<b>Nota explicativa:</b>							
	<b>Produto esperado:</b>	POPULAÇÃO ATENDIDA						
<b>Função:</b>	10 - SAÚDE							
<b>Subfunção:</b>	301 - ATENÇÃO BÁSICA							



Município de Missal - PPA 2022 / 2025  
Programas - Plano de Investimentos - Físico / Financeiro

Escopo: Plano Plurianual

Página: 11

Município de Missal				504.000,00	583.000,00	650.000,00	700.000,00	2.437.000,00
54	Atividade	CONSÓRCIO INTERMUNICIPAL DE SAÚDE IGUAÇU - CISI	EXAMES/CONSULTAS	7.000,000	7.500,000	8.000,000	8.500,000	
	<b>Descrição complementar:</b>	MANTER A PARCERIA COM O CONSÓRCIO INTERMUNICIPAL DE SAÚDE PARA ATENDIMENTO DA POPULAÇÃO QUE NECESSITE DE CONSULTAS E EXAMES EM ÁREAS ESPECIALIZADAS.						
	<b>Nota explicativa:</b>							
	<b>Produto esperado:</b>	POPULAÇÃO ATENDIDA						
<b>Função:</b>	10 - SAÚDE							
<b>Subfunção:</b>	301 - ATENÇÃO BÁSICA							
Município de Missal				507.000,00	535.000,00	567.000,00	600.000,00	2.209.000,00
55	Atividade	VIGILÂNCIA EM SAÚDE	PERCENTUAL	100,000	100,000	100,000	100,000	
	<b>Descrição complementar:</b>	DESENVOLVER AÇÕES INTERSETORAIS DE VIGILÂNCIA EM SAÚDE, SANITÁRIA, AMBIENTAL EPIDEMIOLÓGICA E DO TRABALHADOR, QUE VISEM PREVENIR A OCORRÊNCIA DE RISCOS, DANOS E SEQUELAS, INCIDENTES SOBRE OS INDIVÍDUOS, FAMÍLIAS, AMBIENTES COLETIVOS, GRUPOS SOCIAIS E MEIO AMBIENTE. MANTER PARCERIA COM A UNIÃO E O ESTADO NO DESENVOLVIMENTO DAS AÇÕES PROPOSTAS.						
	<b>Nota explicativa:</b>							
	<b>Produto esperado:</b>	PERCENTUAL						
<b>Função:</b>	10 - SAÚDE							
<b>Subfunção:</b>	304 - VIGILÂNCIA SANITÁRIA							
Município de Missal				4.981.500,00	5.280.390,00	5.597.200,00	5.933.000,00	21.792.090,00
56	Atividade	ASSISTÊNCIA HOSPITALAR	PERCENTUAL	100,000	100,000	100,000	100,000	
	<b>Descrição complementar:</b>	MANTER OS SERVIÇOS HOSPITALARES DE PLANTÃO 24 HORAS, PARA ATENDER URGÊNCIAS E EMERGÊNCIAS AMBULATORIAIS E DE ASSISTÊNCIA HOSPITALAR E CIRURGIAS ELETIVAS.						
	<b>Nota explicativa:</b>							
	<b>Produto esperado:</b>	Pacientes Atendidos						
<b>Função:</b>	10 - SAÚDE							
<b>Subfunção:</b>	302 - ASSISTÊNCIA HOSPITALAR E AMBULATORIAL							
Município de Missal				140.000,00	150.000,00	160.000,00	180.000,00	630.000,00
57	Atividade	LABORATÓRIO MUNICIPAL	EXAMES/CONSULTAS	25.000,000	27.500,000	29.000,000	32.000,000	
	<b>Descrição complementar:</b>	MANTER AS ATIVIDADES E INSUMOS DO LABORATÓRIO PARA REALIZAR DE EXAMES AOS PACIENTES ATENDIDOS NAS UNIDADES BÁSICAS DE SAÚDE, COM POSSIBILIDADE DE PARCERIAS PARA REALIZAR EXAMES EM LABORATÓRIOS CREDENCIADOS DO MUNICÍPIO CONFORME A DEMANDA APRESENTADA.						
	<b>Nota explicativa:</b>							
	<b>Produto esperado:</b>	POPULAÇÃO ATENDIDA						
<b>Função:</b>	10 - SAÚDE							
<b>Subfunção:</b>	301 - ATENÇÃO BÁSICA							
Município de Missal				100.000,00	50.000,00	50.000,00	50.000,00	250.000,00
58	Projeto	REESTRUTURAR OS PRÉDIOS DA SAÚDE	PERCENTUAL	100,000	100,000	100,000	100,000	
	<b>Descrição complementar:</b>	ADEQUAR, AMPLIAR E REFORMAR OS PRÉDIOS PÚBLICOS DA SAÚDE CONFORME AS NECESSIDADES APRESENTADAS, PODENDO SER REALIZADA EM PARCERIA COM A UNIÃO E O ESTADO.						
	<b>Nota explicativa:</b>							
	<b>Produto esperado:</b>	Unidades						
<b>Função:</b>	10 - SAÚDE							
<b>Subfunção:</b>	301 - ATENÇÃO BÁSICA							



Município de Missal - PPA 2022 / 2025  
Programas - Plano de Investimentos - Físico / Financeiro

Escopo: Plano Plurianual

Página: 12

Município de Missal				50.000,00	130.000,00	40.000,00	50.000,00	270.000,00
59	Projeto	REEQUIPAR A SECRETARIA DE SAÚDE	PERCENTUAL	100,000	100,000	100,000	100,000	
	<b>Descrição complementar:</b>	REEQUIPAR A SECRETARIA DE SAÚDE POR MEIO DE AQUISIÇÃO DE MOBILIÁRIO E EQUIPAMENTOS NECESSÁRIOS E SUBSTITUIÇÃO GRADATIVA DA FROTA DE VEÍCULOS, PARA PROPORCIONAR MAIOR CONFORTO AOS PACIENTES TRANSPORTADOS OU PROFISSIONAIS DA SAÚDE.						
	<b>Nota explicativa:</b>							
	<b>Produto esperado:</b>	Unidades						
<b>Função:</b>	10 - SAÚDE							
<b>Subfunção:</b>	301 - ATENÇÃO BÁSICA							
Município de Missal				868.500,00	920.000,00	975.000,00	1.033.000,00	3.796.500,00
60	Atividade	SAMU 192 - SERVIÇO DE ATENDIMENTOS MÓVEL DE URGÊNCIA	PERCENTUAL	100,000	100,000	100,000	100,000	
	<b>Descrição complementar:</b>	GERENCIAR OS SERVIÇOS MÉDICOS DE ATENDIMENTO DE URGÊNCIA, INCLUINDO AS UNIDADES MUNICIPAIS DE SAÚDE 24 HORAS E AS UNIDADES MÓVEIS DE SUPORTE BÁSICO E AVANÇADO, DE MODO A IMPLEMENTAR UM SISTEMA ÁGIL E RESOLUTIVO NO ATENDIMENTO ÀS EMERGÊNCIAS CLÍNICAS, NO MUNICÍPIO.						
	<b>Nota explicativa:</b>							
	<b>Produto esperado:</b>	Pacientes Atendidos						
<b>Função:</b>	10 - SAÚDE							
<b>Subfunção:</b>	302 - ASSISTÊNCIA HOSPITALAR E AMBULATORIAL							
Município de Missal				11.122.000,00	12.000.000,00	12.800.000,00	13.500.000,00	49.422.000,00
61	Atividade	GESTÃO DO FUNDO MUNICIPAL DE SAÚDE	PERCENTUAL	100,000	100,000	100,000	100,000	
	<b>Descrição complementar:</b>	MANTER AS AÇÕES DO FUNDO MUNICIPAL COM FORNECIMENTOS DE INSUMOS, PESSOAL, SERVIÇOS MÉDICOS GERAL E ESPECIALIDADES, EXAMES PREVENTIVOS, SERVIÇOS DE ENFERMAGEM E DE ODONTOLOGIA. MANTER AS AÇÕES PREVENTIVAS DE VACINAÇÃO E DE SAÚDE DA POPULAÇÃO: ATENDER AS GESTANTES NO PRÉ NATAL, PARTO E PUERPÉRIO; PROGRAMA LEITE DAS CRIANÇAS, SAÚDE PREVENTIVA DO HOMEN E DA MULHER; PALESTRAS PREVENTIVAS COM OS PÚBLICOS ALVOS ESPECÍFICOS EM CADA CAMPANHA. MANTER AS EQUIPES DE SAÚDE DA FAMÍLIA (ESF), SAÚDE BUCAL, MENTAL, SAÚDE NA ESCOLA, AGENTES COMUNITÁRIAS DE SAÚDE, NÚCLEOS DE APOIO A SAÚDE DA FAMÍLIA (NASF), SERVIÇOS DE TECNOLOGIA E INFORMATIZAÇÃO DOS DADOS, AUXÍLIOS EVENTUAIS EM SAÚDE, AUXÍLIO PASSAGENS, ALIMENTAÇÃO E HOSPEDAGENS PARA TRATAMENTO DE SAÚDE ESPECIALIZADO, CAPACITAÇÕES DE SERVIDORES E COLABORADORES, BEM COMO TODAS AS PARCERIAS NAS AÇÕES E ADESÕES COM A UNIÃO E O ESTADO NO DESENVOLVIMENTO DAS AÇÕES PROPOSTAS, BEM COMO O PROGRAMA NACIONAL PREVINE BRASIL. MANTER A FROTA DE VEÍCULOS DA SAÚDE PARA QUE ESTEJAM SEMPRE EM BOM FUNCIONAMENTO, OFERECENDO SEGURANÇA AOS SERVIDORES E USUÁRIOS DA SAÚDE.						
	<b>Nota explicativa:</b>							
	<b>Produto esperado:</b>	Pacientes Atendidos						
<b>Função:</b>	10 - SAÚDE							
<b>Subfunção:</b>	301 - ATENÇÃO BÁSICA							
Município de Missal				15.000,00	15.000,00	15.000,00	15.000,00	60.000,00
62	Atividade	ENFRENTAMENTO DE SITUAÇÕES DE EMERGÊNCIA EM SAÚDE	ATENDIMENTOS A POPULAÇÃO	100,000	100,000	100,000	100,000	
	<b>Descrição complementar:</b>	DESENVOLVER AÇÕES DE SERVIÇOS PÚBLICOS EM SAÚDE COMPREENDIDOS PELA ATENÇÃO BÁSICA, VIGILÂNCIA, MÉDIA E ALTA COMPLEXIDADE, BEM COM AQUISIÇÃO E DISTRIBUIÇÃO DE MEDICAMENTOS E INSUMOS, AQUISIÇÃO DE EQUIPAMENTOS, CONTRATAÇÃO DE SERVIÇOS DE SAÚDE, CONTRATAÇÃO TEMPORÁRIA DE PESSOAL, DIVULGAÇÃO DE INFORMAÇÕES A POPULAÇÃO, BEM COMO OUTRAS DESPESAS NECESSÁRIAS PARA O ENFRENTAMENTO DE EPIDEMIAS, PANDEMIAS, COMO POR EXEMPLO O CÔRONA VIRUS.						
	<b>Nota explicativa:</b>							
	<b>Produto esperado:</b>	POPULAÇÃO SEGURA						
<b>Função:</b>	10 - SAÚDE							
<b>Subfunção:</b>	305 - VIGILÂNCIA EPIDEMIOLÓGICA							



Município de Missal - PPA 2022 / 2025  
Programas - Plano de Investimentos - Físico / Financeiro

Escopo: Plano Plurianual

Página: 13

<b>Programa:</b>	<b>10 - AGRICULTURA SUSTENTÁVEL DE QUALIDADE</b>	<b>Total Programa:</b>	<b>2022</b> 5.242.300,00	<b>2023</b> 5.698.339,98	<b>2024</b> 6.131.162,77	<b>2025</b> 6.594.500,00	<b>Total</b> 23.666.302,75
<b>Objetivo:</b>	ASSEGURAR O FORTALECIMENTO DA AGRICULTURA PARA UM DESENVOLVIMENTO SUSTENTÁVEL E DE PERMANENCIA NO CAMPO, VISANDO PRODUÇÃO COM QUALIDADE E GERAÇÃO DE RENDA INCENTIVANDO E GARANTINDO ASSIM O FUTURO DAS NOVAS GERAÇÕES NO CAMPO.						

Indicador	Tipo indicador	Un. de Medida	Medida inicial	Público alvo			
PRODUÇÃO AGROPECUÁRIA NA EVOLUÇÃO DO VALOR BRUTO	Outros Indicadores	milhões de reais	452,000	População em Geral			
<b>Nota explicativa:</b>	PARA O CÁLCULO DO VALOR DA PRODUÇÃO AGROPECUÁRIA, UTILIZARAM-SE O VALOR BRUTO DA PRODUÇÃO AGRÍCOLA MUNICIPAL E O VALOR BRUTO DA PRODUÇÃO DE ORIGEM ANIMAL, CUJOS DADOS ESTÃO DISPONÍVEIS NO IBGE, MULTIPLICADO PELAS QUANTIDADES APURADAS PELO DERAL/SEAB.		<b>Medida esperada:</b>	452,000	465,000	479,000	494,000

Código	Tipo	Nome da ação	Unidade de Medida					
Município de Missal				400.000,00	450.000,00	500.000,00	550.000,00	1.900.000,00
87	Atividade	HABITAÇÃO RURAL	<b>PROPRIEDADES</b>	30,000	35,000	40,000	40,000	
	<b>Descrição complementar:</b>	VISA ATENDER AGRICULTORES QUE POSSUEM ATÉ 20 HECTARES DE AREA DE TERRA CULTIVÁVEL OU APROVEITÁVEL, ATRAVÉS DE SUBSÍDIO EM MATERIAIS DE CONSTRUÇÃO, DESTINADOS A PEQUENAS REFORMAS, AMPLIAÇÕES DE HABITAÇÕES E CONSTRUÇÃO DE NOVAS RESIDENCIAS, INSTITUIDO PELA LEI Nº 565/2001, PROGRAMA REGULAMENTADO ATRAVÉS DO CONSELHO MUNICIPAL DE AGRICULTURA E MEIO AMBIENTE.						
	<b>Nota explicativa:</b>							
	<b>Produto esperado:</b>	PROPRIEDADES ATENDIDAS						
<b>Função:</b>	20 - AGRICULTURA							
<b>Subfunção:</b>	606 - EXTENSÃO RURAL							
Município de Missal				150.000,00	160.000,00	170.000,00	180.000,00	660.000,00
77	Projeto	REEQUIPAR A SECRETARIA E O FUNDAMAM	<b>PERCENTUAL</b>	100,000	100,000	100,000	100,000	
	<b>Descrição complementar:</b>	ADQUIRIR MÁQUINAS E EQUIPAMENTOS EM PARCERIA COM O GOVERNO FEDERAL, ESTADUAL E ITAIPU BINACIONAL, PARA COMPOR AS PATRULHAS RURAIS MECANIZADAS PARA EXECUTAR SERVIÇOS EM PEQUENAS PROPRIEDADES. MANTER A SECRETARIA EQUIPADA PARA O BOM ATENDIMENTO AO MUNICÍPIO E AS AÇÕES DESENVOLVIDAS.						
	<b>Nota explicativa:</b>							
	<b>Produto esperado:</b>	PERCENTUAL						
<b>Função:</b>	20 - AGRICULTURA							
<b>Subfunção:</b>	606 - EXTENSÃO RURAL							
Município de Missal				2.225.000,00	2.434.339,98	2.634.152,54	2.856.000,00	10.149.492,52
78	Atividade	GESTÃO DA SECRETARIA DE AGRICULTURA E DO FUNDAMAM	<b>AÇÃO</b>	1,000	1,000	1,000	1,000	
	<b>Descrição complementar:</b>	GERENCIAR, MANTER E MODERNIZAR AS ATIVIDADES, AÇÕES E PROGRAMAS DA SECRETARIA E DO FUNDAMAM PARA PROPORCIONAR QUALIDADE DE ATENDIMENTOS A TODA DEMANDA. APOIAR E INCENTIVAR A REALIZAÇÃO DE EXPOSIÇÕES, FEIRAS, SEMINÁRIOS, ENCONTROS TÉCNICOS, VIAGENS TÉCNICAS E UNIDADES DEMONSTRATIVAS COM AJUDA DE TRANSPORTE, LOCAÇÃO DE ESPAÇOS, ALIMENTAÇÃO E SUPORTE ADMINISTRATIVOS. COORDENAR TRABALHOS DE ADEQUAÇÃO DE ESTRADAS RURAIS. FIRMAR CONVÊNIO E FORTALECER PARCERIAS COM A ITAIPU, EMATER, INSTITUIÇÕES GOVERNAMENTAIS E NÃO GOVERNAMENTAIS, UNIÃO E ESTADO. PROMOVER CAMPANHAS DE CONSCIENTIZAÇÃO SOBRE O MANEJO ADEQUADO DE AGROTÓXICOS E PRODUTOS BIOLÓGICOS. AUXILIAR OS PEQUENOS PRODUTORES AÇÕES QUE POSSIBILITEM O AUMENTO DE RENDA NA PROPRIEDADE, CONSEQUENTEMENTE A PERMANENCIA DO HOMEM NO CAMPO.						
	<b>Nota explicativa:</b>							
	<b>Produto esperado:</b>	APOIO ADMINISTRATIVO						
<b>Função:</b>	20 - AGRICULTURA							
<b>Subfunção:</b>	606 - EXTENSÃO RURAL							



Município de Missal - PPA 2022 / 2025  
Programas - Plano de Investimentos - Físico / Financeiro

Escopo: Plano Plurianual

Página: 14

Município de Missal			706.300,00	750.000,00	795.000,00	840.000,00	3.091.300,00
79	Atividade	DESENVOLVIMENTO DO AGRO	<b>PROPRIEDADES</b>				
			1.125,000	1.185,000	1.240,000	1.295,000	
	<b>Descrição complementar:</b>	AUXILIAR OS PRODUTORES COM AÇÕES QUE POSSIBILITEM O AUMENTO DE RENDA. RECUPERAR E CONSERVAR O SOLO E INCENTIVAR A ADUBAÇÃO VERDE, ORGÂNICA E QUÍMICA, TRABALHAR A BACIA HIDROGRÁFICA. INCENTIVAR, MANTER E PRESTAR ASSISTÊNCIA A AGRICULTURA ORGÂNICA. DISTRIBUIÇÃO DE ESTERCO LÍQUIDO, CALCÁRIO, CAMA DE AVIÁRIO, SEMENTES, DIFUNDIR A PRÁTICA DE AUMENTO DE MATÉRIA ORGÂNICA DO SOLO, MELHORANDO A TEXTURA E ESTRUTURA, AUMENTANDO A PRODUTIVIDADE. SUBSIDIAR HORAS MÁQUINAS PARA CONSERVAR E CORRIGIR PÁTIOS E ACESSOS, READEQUAÇÃO DE ESTRADAS PARA MELHOR TRAFEGABILIDADE E ESCOAMENTO DA PRODUÇÃO, SERVIÇOS DE TERRAPLANAGENS PARA MELHORAR E FOMENTAR O DESENVOLVIMENTO ECONÓMICO DO SETOR DE PISCICULTURA, SUINOCULTURA, AVICULTURA, FUMICULTURA, FRUTICULTURA, BOVINOCULTURA, ENTRE OUTRAS CULTURAS, ESTUFAS, GALPÕES E ESTRUTURAS DIVERSAS, BEM COMO, CONSTRUÇÕES DE LAGOAS DE DESTINAÇÃO FINAL DE DEJETOS LÍQUIDOS E SECOS.					
	<b>Nota explicativa:</b>						
	<b>Produto esperado:</b>	PROPRIEDADES ATENDIDAS					
<b>Função:</b>	20 - AGRICULTURA						
<b>Subfunção:</b>	606 - EXTENSÃO RURAL						
Município de Missal			156.000,00	165.000,00	175.000,00	185.000,00	681.000,00
80	Atividade	APOIO A BACIA LEITEIRA	<b>PROPRIEDADES</b>				
			830,000	830,000	860,000	860,000	
	<b>Descrição complementar:</b>	APOIAR E FOMENTAR AÇÕES DE SUPORTE AOS PRODUTORES DE LEITE ATRAVÉS DE SERVIÇOS DE MÉDICO VETERINÁRIO E INSEMINAÇÃO ARTIFICIAL PARA MELHORAR A GENÉTICA DE BOVINOS EM GERAL E GARANTIR A SANIDADE DO REBANHO BOVINO; AÇÕES PARA FORMAÇÃO, RECUPERAÇÃO E LIMPEZA (ENLEIRAMENTO DE PEDRAS) DAS PASTAGENS GARANTINDO ASSIM O AUMENTO DA PRODUÇÃO DE LEITE.					
	<b>Nota explicativa:</b>						
	<b>Produto esperado:</b>	PROPRIEDADES ATENDIDAS					
<b>Função:</b>	20 - AGRICULTURA						
<b>Subfunção:</b>	606 - EXTENSÃO RURAL						
Município de Missal			168.000,00	178.000,00	190.000,00	200.000,00	736.000,00
81	Atividade	APOIO A SUINOCULTURA	<b>PROPRIEDADES</b>				
			20,000	25,000	30,000	35,000	
	<b>Descrição complementar:</b>	APOIAR E FORTALECER A ATIVIDADE DE SUINOCULTURA NO MUNICÍPIO COM REPASSE DE MATERIAIS DE CONSTRUÇÃO PARA EDIFICAÇÕES DE POCILGAS NOVAS EM QUANTIDADES DETERMINADAS EM ATOS PELO CONSELHO DO FUNDAMAM. APOIO FINANCEIRO PARA PROJETOS DE BIODIGESTORES E BIOENERGIA.					
	<b>Nota explicativa:</b>						
	<b>Produto esperado:</b>	PROPRIEDADES ATENDIDAS					
<b>Função:</b>	20 - AGRICULTURA						
<b>Subfunção:</b>	606 - EXTENSÃO RURAL						
Município de Missal			80.000,00	120.000,00	140.000,00	160.000,00	500.000,00
82	Atividade	AGROINDUSTRIALIZAÇÃO FAMILIAR (PRODAMIS)	<b>AGROINDUSTRIAS</b>				
			8,000	12,000	14,000	16,000	
	<b>Descrição complementar:</b>	APOIAR E FOMENTAR AS AGROINDÚSTRIAS DO MUNICÍPIO COM MATERIAIS PARA ADAPTAR OU MELHORAR AS EXISTENTES, CONFORME A LEI DO PRODAMIS E LEIS SANITÁRIAS; PARA AUMENTAR A GERAÇÃO DE EMPREGO E RENDA, BEM COMO AGREGAR VALOR A PRODUÇÃO DAS MESMAS E IMPLEMENTAR O SUSAF PARA AMPLIAÇÃO DA COMERCIALIZAÇÃO DOS PRODUTOS EM OUTROS MUNICÍPIOS.					
	<b>Nota explicativa:</b>						
	<b>Produto esperado:</b>	PROPRIEDADES ATENDIDAS					
<b>Função:</b>	20 - AGRICULTURA						
<b>Subfunção:</b>	608 - PROMOÇÃO DA PRODUÇÃO AGROPECUÁRIA						
Município de Missal			20.000,00	21.000,00	22.000,00	23.500,00	86.500,00
84	Atividade	CAPACITAÇÃO DO HOMEM DO CAMPO	<b>CURSOS</b>				
			100,000	120,000	130,000	140,000	
	<b>Descrição complementar:</b>	MANTER A PARCERIA COM ENTIDADES VISANDO OFERTAR ASSISTÊNCIA TÉCNICA AOS AGRICULTORES NOS DIVERSOS SEGMENTOS PRODUTIVOS LOCAIS ATENDIDOS PELA IAPAR, EMBRAPA, CAPA, IDR ENTRE OUTROS, VISANDO AGREGAR VALOR AOS PRODUTOS, AUMENTO NA GERAÇÃO DE RENDA E CONSEQUENTEMENTE A PERMANENCIA DO HOMEM NO CAMPO. PROPORCIONAR CURSOS PROFISSIONALIZANTES A GRUPOS DE AGRICULTORES PARA CAPACITAÇÃO E FORMAÇÃO DE EMPREENDEDORISMO RURAL.					
	<b>Nota explicativa:</b>						
	<b>Produto esperado:</b>	PROPRIEDADES ATENDIDAS					
<b>Função:</b>	20 - AGRICULTURA						
<b>Subfunção:</b>	606 - EXTENSÃO RURAL						



Município de Missal - PPA 2022 / 2025  
Programas - Plano de Investimentos - Físico / Financeiro

Escopo: Plano Plurianual

Página: 15

Município de Missal				37.000,00	40.000,00	45.010,23	50.000,00	172.010,23
85	Atividade	APOIO A PISCICULTURA	PROPRIEDADES	30,000	50,000	70,000	100,000	
	<b>Descrição complementar:</b>	APOIAR E FOMENTAR A ATIVIDADE DE PISCICULTURA NO MUNICÍPIO COM SERVIÇOS TÉCNICOS, SUBSÍDIO DE HORAS MÁQUINAS PARA CONSTRUIR NOVOS E REFORMAR AÇUDES PARA AUMENTAR A PRODUÇÃO DE PEIXES. APOIAR A IMPLANTAÇÃO DE UM FRIGORÍFICO DE PEIXES NO MUNICÍPIO.						
	<b>Nota explicativa:</b>							
	<b>Produto esperado:</b>	PROPRIEDADES ATENDIDAS						
<b>Função:</b>	20 - AGRICULTURA							
<b>Subfunção:</b>	608 - PROMOÇÃO DA PRODUÇÃO AGROPECUÁRIA							

Município de Missal				1.300.000,00	1.380.000,00	1.460.000,00	1.550.000,00	5.690.000,00
86	Projeto	PAVIMENTAÇÃO POLIÉDRICA E ASFÁLTICA - RURAL	KM	3,800	3,970	4,100	4,350	
	<b>Descrição complementar:</b>	EXECUTAR OBRAS PAVIMENTAÇÃO COM PEDRAS IRREGULARES, ASFÁLTICA, APLICAÇÃO DE TST E RECAPEAMENTO NAS VIAS E ACESSOS URBANAS E RURAIS PARA MELHORAR O TRAFEGO DE ESCOAMENTO DE PRODUÇÃO AGRÍCOLA E PECUÁRIA, ACESSO AS ESCOLAS E SAÚDE COMO OMO FORMA DE INCENTIVAR A PERMANENCIA DO HOMEM NO CAMPO, ALÉM DE PROPORCIONAR A POPULAÇÃO UM SISTEMA VIÁRIO ADEQUADO PARA O TRÁFEGO HARMONIOZO E SEGURO DE PEDESTRES, CICLISTAS E MOTOCICLISTAS.						
	<b>Nota explicativa:</b>							
	<b>Produto esperado:</b>	Pavimentação de Vias						
<b>Função:</b>	20 - AGRICULTURA							
<b>Subfunção:</b>	606 - EXTENSÃO RURAL							

				<b>2022</b>	<b>2023</b>	<b>2024</b>	<b>2025</b>	<b>Total</b>	
<b>Programa:</b>	<b>11 - PROTEGER O MEIO AMBIENTE HOJE PARA GARANTIR O FUTURO</b>			<b>Total Programa:</b>	<b>743.000,00</b>	<b>794.000,00</b>	<b>872.600,00</b>	<b>928.300,00</b>	<b>3.337.900,00</b>
<b>Objetivo:</b>	PRESERVAR E ZELAR PELO MEIO AMBIENTE FOMENTANDO AÇÕES DE EDUCAÇÃO, CONCIENTIZAÇÃO E FISCALIZAÇÃO AMBIENTAL DE FORMA PARTILHADA E INTEGRADA COM A POPULAÇÃO EM GERAL E ENTIDADES AFINS. .								

Indicador	Tipo indicador	Un. de Medida	Medida inicial	Público alvo				
ABASTECIMENTO DE ÁGUA POTÁVEL	Outros Indicadores	PERCENTUAL	90,000	População em Geral				
<b>Nota explicativa:</b>	MELHORAR A COBERTURA DE ABASTECIMENTO COM ÁGUA POTÁVEL NA ZONA RURAL DO MUNICÍPIO COM MICRO SISTEMAS DE ABASTECIEMNTO.			<b>Medida esperada:</b>	92,000	93,000	94,000	95,000
CONSERVAÇÃO E PRESERVAÇÃO DE NASCENTES	Outros Indicadores	NASCENTE	20,000	População em Geral				
<b>Nota explicativa:</b>	PRESERVAR AS NASCENTES DE ÁGUA EM PARCERIA COM AS PROPRIEDADES FORNECENDO MATERIAL PARA A AÇÃO.			<b>Medida esperada:</b>	22,000	24,000	26,000	30,000
COLETA SELETIVA DE LIXO	Outros Indicadores	TONELADAS	700,000	População em Geral				
<b>Nota explicativa:</b>	PERCENTUAL DE COLETA E DESTINAÇÃO FINAL DE LIXO ORGÂNICO E LIXO RECICLÁVEL NOS PERÍMETROS URBANOS DA SEDE, DISTRITOS E ZONA RURAL.			<b>Medida esperada:</b>	700,000	800,000	900,000	1.000,000

Código	Tipo	Nome da ação	Unidade de Medida					
Município de Missal				531.000,00	562.500,00	600.000,00	635.000,00	2.328.500,00
73	Atividade	COLETA SELETIVA - LIXO QUE NÃO É LIXO	TONELADAS RECICLADAS	700,000	800,000	900,000	1.000,000	
	<b>Descrição complementar:</b>	MANTER E AMPLIAR A COLETA SELETIVA DE LIXO NA ÁREA URBANA E RURAL, INCENTIVANDO A SEPERAÇÃO DO LIXO QUE GERA RENDA A FAMÍLIAS E ASSIM EVITANDO QUE SEJA MISTURADO AO LIXO ORGÂNICO. DESENVOLVER AÇÕES EM PARCERIA COM A ASSOCIAÇÃO E A ITAIPU BINACIONAL. PROMOVER A EDUCAÇÃO AMBINETAL E CONCIÊNCIA AMBIENTAL. APOIO FINANCEIRO AS ASSOCIAÇÕES DE CATADORES.						
	<b>Nota explicativa:</b>							
	<b>Produto esperado:</b>	TONELADAS						
<b>Função:</b>	18 - GESTÃO AMBIENTAL							
<b>Subfunção:</b>	542 - CONTROLE AMBIENTAL							



Município de Missal - PPA 2022 / 2025  
Programas - Plano de Investimentos - Físico / Financeiro

Escopo: Plano Plurianual

Página: 16

Município de Missal			185.000,00	200.000,00	210.000,00	225.000,00	820.000,00	
74	Atividade	ABASTECEDOUROS COMUNITÁRIOS	<b>ABASTECEDOUROS CONSERVADOS</b>	37,000	38,000	38,000	39,000	
	<b>Descrição complementar:</b>	REALIZAR A MANUTENÇÃO DOS ABASTECEDOUROS COMUNITÁRIOS DE FORMA A GARANTIR O FORNECIMENTO DE ÁGUA DE QUALIDADE PARA PULVERIZAÇÃO DAS LAVOURAS.						
	<b>Nota explicativa:</b>							
	<b>Produto esperado:</b>	Outros Produtos						
<b>Função:</b>	18 - GESTÃO AMBIENTAL							
<b>Subfunção:</b>	542 - CONTROLE AMBIENTAL							
Município de Missal			0,00	0,00	25.000,00	27.000,00	52.000,00	
75	Projeto	CONSTRUÇÃO DE ABASTECEDOUROS COMUNITÁRIOS	<b>ABASTECEDOURO</b>	0,000	0,000	1,000	1,000	
	<b>Descrição complementar:</b>	CONSTRUIR ABASTECEDORES COMUNITÁRIOS COM O OBJETIVO DE SEGREGAR OS RESÍDUOS QUÍMICOS PRODUZIDOS PELA AGRICULTURA.						
	<b>Nota explicativa:</b>							
	<b>Produto esperado:</b>	OBRA						
<b>Função:</b>	18 - GESTÃO AMBIENTAL							
<b>Subfunção:</b>	542 - CONTROLE AMBIENTAL							
Município de Missal			10.000,00	12.500,00	16.600,00	18.300,00	57.400,00	
76	Atividade	PROTEÇÃO DAS ÁGUAS	<b>AÇÃO</b>	12,000	15,000	20,000	22,000	
	<b>Descrição complementar:</b>	IMPLEMENTAR ATIVIDADES DE PROTEÇÃO, CONSERVAÇÃO, MANEJO E RECUPEÇÃO DAS ÁGUAS COM PROTEÇÃO DE NASCENTES, RIOS E RIACHOS. MONITORAR AÇÕES AMBIENTAIS EM TODO MUNICÍPIO EM PARCERIA COM O GOVERNO FEDERAL, ESTADUAL E ITAIPU BINACIONAL. APOIAR A CONSTRUÇÃO DE CISTERNAS E CAPTAÇÃO DE ÁGUA.						
	<b>Nota explicativa:</b>							
	<b>Produto esperado:</b>	PROPRIEDADES ATENDIDAS						
<b>Função:</b>	18 - GESTÃO AMBIENTAL							
<b>Subfunção:</b>	541 - PRESERVAÇÃO E CONSERVAÇÃO AMBIENTAL							
Município de Missal			17.000,00	19.000,00	21.000,00	23.000,00	80.000,00	
83	Atividade	CONTROLE DE FORMIGAS CORTADEIRAS	<b>PROPRIEDADES</b>	800,000	1.000,000	1.100,000	1.200,000	
	<b>Descrição complementar:</b>	REPASSAR INSCAS PARA OS MUNICÍPIOS COM OBJETIVO DE CONTROLE DAS FORMIGAS CORTADEIRAS NO TERRITÓRIO MUNICIPAL.						
	<b>Nota explicativa:</b>							
	<b>Produto esperado:</b>	PROPRIEDADES ATENDIDAS						
<b>Função:</b>	20 - AGRICULTURA							
<b>Subfunção:</b>	542 - CONTROLE AMBIENTAL							

			2022	2023	2024	2025	Total
<b>Programa:</b>	<b>12 - DESENVOLVENDO MISSAL</b>	<b>Total Programa:</b>	<b>2.332.700,00</b>	<b>1.505.250,00</b>	<b>1.597.000,00</b>	<b>1.702.500,00</b>	<b>7.137.450,00</b>

Objetivo: VISA PROMOVER O DESENVOLVIMENTO ECONÔMICO DO MUNICÍPIO, CONTRIBUINDO PARA A GERAÇÃO DE EMPREGO E RENDA DOS SETORES DA INDÚSTRIA, COMÉRCIO E PRESTAÇÃO DE SERVIÇOS. APOIAR A GERAÇÃO ALTERNATIVA DE RENDA. ATRAVÉS DA ESTRUTURAÇÃO DE EMPRESAS, INDÚSTRIAS,

Indicador	Tipo indicador	Un. de Medida	Medida inicial	Público alvo			
PIB - PER CÁPITA MUNICIPAL ANUAL	Renda Per Capita	VALOR	32.446,530	População em Geral			
<b>Nota explicativa:</b>	PRODUTOS INTERNO BRUTO PER CÁPITA NO ANO DE 2018 DO MUNICÍPIO DE MISSAL - O PIB É CALCULADO PELO IBGE E REPRESENTA TODAS AS RIQUEZAS EM BENS E SERVIÇOS PRODUZIDOS NUMA DETERMINADA ÁREA GEOGRÁFICA, NUM DETERMINADO PERÍODO. FONTE IBGE		<b>Medida esperada:</b>	32.500,000	32.510,000	32.520,000	32.550,000

Código	Tipo	Nome da ação	Unidade de Medida
--------	------	--------------	-------------------



Município de Missal - PPA 2022 / 2025  
Programas - Plano de Investimentos - Físico / Financeiro

Escopo: Plano Plurianual

Página: 17

Município de Missal				742.700,00	830.000,00	870.000,00	925.000,00	3.367.700,00
68	Atividade - Resíduos Sólidos	GESTÃO DA SECRETARIA DE INDÚSTRIA, COMÉRCIO E TURISMO	PESSOAS/EMPRESAS ATENDIDAS	3.500,000	3.700,000	3.850,000	4.000,000	
	<b>Descrição complementar:</b>	MANTER AS ATIVIDADES DA SECRETARIA COM AÇÕES DE ATENDIMENTO AO MEI, AGÊNCIA DO TRABALHADOR(SEGURO DESEMPREGO, INTERMEDIÇÃO DA MÃO DE OBRA), SALA DO EMPREENDEDOR (FORMALIZAÇÃO DE EMPRESAS, DECLARAÇÕES, NOTAS FICAIS), REGISTRO DE INFORMAIS, GESTÃO DE EMPRESAS E PESSOAS, MICROCRÉDITOS, ENTRE OUTRAS ATIVIDADES EM PARCERIA COM A ACIMI. APOIAR AS EMPRESAS NA DOCUMENTAÇÃO E ACESSO AO CRÉDITO GARANTE OESTE.						
	<b>Nota explicativa:</b>							
	<b>Produto esperado:</b>	APOIO ADMINISTRATIVO						
<b>Função:</b>	23 - COMÉRCIO E SERVIÇOS							
<b>Subfunção:</b>	122 - ADMINISTRAÇÃO GERAL							
Município de Missal				45.000,00	47.250,00	50.000,00	52.500,00	194.750,00
69	Atividade	CAPACITAR PESSOAS E EMPRESAS	CURSOS	10,000	10,000	20,000	20,000	
	<b>Descrição complementar:</b>	FIRMAR PARCERIAS COM O SENAC, SENAR, ARTEMI, SEBRAE, SENAI, ACIMI, ENTRE OUTROS PARA INCREMENTAR OS CURSOS DE QUALIFICAÇÃO OFERECIDOS PELA ESCOLA DO TRABALHO, VISANDO A INSERÇÃO NO MERCADO DE TRABALHO E TAMBÉM MELHORAR OS SERVIÇOS OFERTADOS AO CONSUMIDOR. MANTER A ESCOLA DO TRABALHO PARA O BOM ATENDIMENTO AO PÚBLICO.						
	<b>Nota explicativa:</b>							
	<b>Produto esperado:</b>	CAPACITAÇÕES						
<b>Função:</b>	23 - COMÉRCIO E SERVIÇOS							
<b>Subfunção:</b>	334 - FOMENTO AO TRABALHO							
Município de Missal				45.000,00	48.000,00	52.000,00	55.000,00	200.000,00
70	Atividade	INCENTIVO COMERCIAL	EMPRESAS	30,000	30,000	30,000	30,000	
	<b>Descrição complementar:</b>	VISA APOIAR O COMÉRCIO LOCAL COM INCENTIVOS FISCAIS, CRIAÇÃO DE NOVOS PRODUTOS, REALIZAÇÃO DE FEIRAS E EXPOSIÇÕES LOCAIS E A PARTICIPAÇÃO EM EVENTOS REGIONAIS VISANDO FORTALECER AS EMPRESAS E OBJETIVANDO AUMENTAR A GERAÇÃO DE EMPREGOS E AGREGAÇÃO DE VALORES AOS PRODUTOS, ESTIMULAR OS M.E.I.s MICRO EMPREENDEDORES INDIVIDUAIS, MANTER E AMPLIAR O PROGRAMA SALA DO EMPREENDEDOR, INTENSIFICAR O APOIO AS AGROINDÚSTRIAS FAMILIARES E FORMAÇÃO DE COOPERATIVAS DE AGRO-INDUSTRIALIZAÇÃO.						
	<b>Nota explicativa:</b>							
	<b>Produto esperado:</b>	DESENVOLVIMENTO LOCAL						
<b>Função:</b>	23 - COMÉRCIO E SERVIÇOS							
<b>Subfunção:</b>	334 - FOMENTO AO TRABALHO							
Município de Missal				350.000,00	400.000,00	425.000,00	450.000,00	1.625.000,00
71	Atividade	GESTÃO DO FUMDEMIS	EMPRÉSTIMO CONCESSÃO DE CRÉDIT	30,000	40,000	40,000	50,000	
	<b>Descrição complementar:</b>	REVITALIZAR O APORTE AO FUNDEMIS PARA A CONCESSÃO DE EMPRÉSTIMOS, VALORIZANDO AS EMPRESAS LOCAIS E FACILITANDO O ACESSO AO CRÉDITO.						
	<b>Nota explicativa:</b>							
	<b>Produto esperado:</b>	DESENVOLVIMENTO LOCAL						
<b>Função:</b>	23 - COMÉRCIO E SERVIÇOS							
<b>Subfunção:</b>	334 - FOMENTO AO TRABALHO							
Município de Missal				1.150.000,00	180.000,00	200.000,00	220.000,00	1.750.000,00
72	Projeto	FOMENTO INDUSTRIAL E COMERCIAL	EMPRESAS	20,000	25,000	25,000	30,000	
	<b>Descrição complementar:</b>	VISA APOIAR E FOMENTAR O DESENVOLVIMENTO INDUSTRIAL E COMERCIAL ATRAVÉS DA CONCESSÃO DE USO DE MÁQUINAS E EQUIPAMENTOS, TERRENOS, CONSTRUÇÃO DE BARRAÇÕES OU AQUISIÇÃO DE ÁREA DE TERRA PARA IMPLEMENTAR O PARQUE INDUSTRIAL, IMPLANTAR INCUBADORA, INCENTIVAR A INSTALAÇÃO DE NOVAS INDÚSTRIAS E EMPRESAS QUE TENHAM COMPROMISSO COM A SUSTENTABILIDADE .						
	<b>Nota explicativa:</b>							
	<b>Produto esperado:</b>	DESENVOLVIMENTO LOCAL						
<b>Função:</b>	22 - INDÚSTRIA							
<b>Subfunção:</b>	661 - PROMOÇÃO INDUSTRIAL							



Município de Missal - PPA 2022 / 2025  
Programas - Plano de Investimentos - Físico / Financeiro

Escopo: Plano Plurianual

Página: 18

<b>Programa:</b> 13 - DESENVOLVENDO TURISMO E LAZER	<b>Total Programa:</b>	<b>2022</b>	<b>2023</b>	<b>2024</b>	<b>2025</b>	<b>Total</b>
Objetivo: INCENTIVAR E INCREMENTAR O SETOR TURÍSTICO PARA EXPLORAR O TURISMO COMERCIAL, RELIGIOSO, ECOLÓGICO E RURAL EM NOSSO MUNICÍPIO COM O CONSEQUENTE AUMENTO DE RENDA E OFERTA DE EMPREGOS DIRETOS E INDIRETOS.		875.000,00	926.300,00	852.500,00	1.058.000,00	3.711.800,00

Indicador	Tipo indicador	Un. de Medida	Medida inicial	Público alvo				
PIB - PER CÁPITA MUNICIPAL ANUAL	Renda Per Capita	VALOR	32.446,530	População em Geral				
<b>Nota explicativa:</b> PRODUTOS INTERNO BRUTO PER CÁPITA NO ANO DE 2018 DO MUNICÍPIO DE MISSAL - O PIB É CALCULADO PELO IBGE E REPRESENTA TODAS AS RIQUEZAS EM BENS E SERVIÇOS PRODUZIDOS NUMA DETERMINADA ÁREA GEOGRÁFICA, NUM DETERMINADO PERÍODO. FONTE IBGE			<b>Medida esperada:</b>		32.500,000	32.510,000	32.520,000	32.550,000
EVENTOS TURÍSTICOS E DE LAZER	Outros indicadores	EVENTOS	10,000	População em Geral				
<b>Nota explicativa:</b> INCENTIVAR, APOIAR E REALIZAR EVENTOS TURÍSTICOS E DE LAZER PARA DESENVOLVER O TURISMO LOCAL.			<b>Medida esperada:</b>					

Código	Tipo	Nome da ação	Unidade de Medida					
Município de Missal				295.000,00	310.000,00	332.000,00	350.000,00	1.287.000,00
63	Atividade	TERMINAL TURÍSTICO	<b>PONTENCIAL TURISTICO</b>	1,000	1,000	1,000	1,000	
	<b>Descrição complementar:</b>	VISA MANTER AS ATIVIDADES DE ROTINA, EFETUANDO AS MELHORIAS NECESSÁRIAS PARA O BOM FUNCIONAMENTO DO TERMINAL TURÍSTICO DE VILA NATAL PARA RECEBER MUNICÍPIES E TURISTAS E SEDIAR EVENTOS, COMO OS TORNEIOS DE PESCA, FESTA DOS NAVEGANTES, ENTRE OUTROS.						
	<b>Nota explicativa:</b>							
	<b>Produto esperado:</b>	TERMINAL EM BOAS CONDIÇÕES DE USO						
<b>Função:</b>	23 - COMÉRCIO E SERVIÇOS							
<b>Subfunção:</b>	695 - TURISMO							
Município de Missal				95.000,00	100.000,00	110.000,00	120.000,00	425.000,00
64	Atividade	CENTRO DE EVENTOS	<b>AÇÃO</b>	1,000	1,000	1,000	1,000	
	<b>Descrição complementar:</b>	MANTER E EFETUAR AS MELHORARIAS NECESSÁRIAS AS CONDIÇÕES DO CENTRO DE EVENTOS PARA REALIZAÇÃO A CONTENTO DAS FESTIVIDADES MUNICIPAIS. APOIAR OS EVENTOS OFICIAIS DO MUNICÍPIO, COMO DEUTSCHES FEST, CAFÉ COLONIAL, EXPOMIL, ENTRE OUTROS REALIZADOS EM PARCERIA COM ENTIDADES.						
	<b>Nota explicativa:</b>							
	<b>Produto esperado:</b>	ESPAÇO CONSERVADO						
<b>Função:</b>	23 - COMÉRCIO E SERVIÇOS							
<b>Subfunção:</b>	695 - TURISMO							
Município de Missal				20.000,00	22.000,00	25.000,00	28.000,00	95.000,00
65	Atividade	CIRCUITO DE TURISMO RURAL	<b>PROPRIEDADES</b>	3,000	5,000	5,000	7,000	
	<b>Descrição complementar:</b>	IMPLANTAR O CIRCUITO DO TURISMO RURAL EM PARCERIA COM OS ÓRGÃOS FEDERAIS E ESTADUAIS NAS AGROINDUSTRIAS FAMILIARES, PROPRIEDADES RURAIS, VALORIZANDO A ROTA DA FÉ E O CICLOTURISMO PARA ASSIM ATRAIR MAIS TURISTAS E FOMENTAR A RENDA NO CAMPO, VIABILIZAR E ORGANIZAR VISITAS TÉCNICAS, IDENTIFICAR DEMANDAS, ATRAVÉS DA ADETUR, PARA QUE POSSAMOS RECEBER TURISTAS QUE VISITAM NOSSA REGIÃO.						
	<b>Nota explicativa:</b>							
	<b>Produto esperado:</b>	PROPRIEDADES VISITADAS						
<b>Função:</b>	23 - COMÉRCIO E SERVIÇOS							
<b>Subfunção:</b>	695 - TURISMO							



Município de Missal - PPA 2022 / 2025  
Programas - Plano de Investimentos - Físico / Financeiro

Escopo: Plano Plurianual

Página: 19

Município de Missal				135.000,00	145.000,00	15.500,00	165.000,00	460.500,00
66	Atividade	PARQUE MUNICIPAL ECOLÓGICO DE ESPORTE E LAZER	<b>AÇÃO</b>	1,000	1,000	1,000	1,000	
	<b>Descrição complementar:</b>	MANTER O ESPAÇO DO PARQUE DE LAZER E PRÁTICAS ESPORTIVAS CONSERVADO E DE MANEIRA ADEQUADA PARA MELHOR RECEBER OS MUNICÍPIES E VISITANTES; VIABILIZAR À CONTINUIDADE DOS PROJETOS DE IMPLANTAÇÃO DO PARQUE MUNICIPAL NO ENTORNO DO LAGO.						
	<b>Nota explicativa:</b>							
	<b>Produto esperado:</b>	ESPAÇO CONSERVADO						
<b>Função:</b>	23 - COMÉRCIO E SERVIÇOS							
<b>Subfunção:</b>	695 - TURISMO							

Município de Missal				175.000,00	185.000,00	195.000,00	210.000,00	765.000,00
67	Projeto	OBRAS DE INFRAESTRUTURA TURÍSTICA	<b>M²</b>	200,000	250,000	150,000	100,000	
	<b>Descrição complementar:</b>	CONSTRUIR, AMPLIAR E IMPLANTAR DE INFRAESTRUTURA TURÍSTICA PARA DESENVOLVIMENTO DO TURISMO LOCAL EM PARCERIA COM O GOVERNO ESTADUAL OU FEDERAL, IDENTIFICAR AS ENTRADAS DO MUNICÍPIO; INCENTIVAR ARQUITETURA EM ESTILO GERMÂNICO, APOIAR A CAPACITAÇÃO E COMERCIALIZAÇÃO DOS ARTESANATOS DO MUNICÍPIO.						
	<b>Nota explicativa:</b>							
	<b>Produto esperado:</b>	Obra Contruída/Ampliada						
<b>Função:</b>	23 - COMÉRCIO E SERVIÇOS							
<b>Subfunção:</b>	695 - TURISMO							

Município de Missal				155.000,00	164.300,00	175.000,00	185.000,00	679.300,00
4	Atividade	EVENTOS OFICIAIS	<b>EVENTOS</b>	13,000	14,000	14,000	14,000	
	<b>Descrição complementar:</b>	REALIZAR EVENTOS OFICIAS DO MUNICÍPIO, SENDO ESTES PROMOVIDOS PELA ADMINISTRAÇÃO MUNICIPAL OU EM PARCERIA COM ENTIDADES DO MUNICÍPIO.						
	<b>Nota explicativa:</b>							
	<b>Produto esperado:</b>	EVENTOS						
<b>Função:</b>	4 - ADMINISTRAÇÃO							
<b>Subfunção:</b>	122 - ADMINISTRAÇÃO GERAL							

			2022	2023	2024	2025	Total
<b>Programa:</b>	<b>14 - POLÍTICAS DE ATENDIMENTO A CRIANÇA E AO ADOLESCENTE</b>	<b>Total Programa:</b>	<b>831.500,00</b>	<b>891.700,00</b>	<b>946.000,00</b>	<b>1.010.000,00</b>	<b>3.679.200,00</b>
<b>Objetivo:</b>	AUXILIAR NAS AÇÕES IMPLEMENTADAS NA POLÍTICA DOS DIREITOS DA CRIANÇA E DO ADOLESCENTE, NA DISCUSSÃO DO CONTEXTO EM QUE DETERMINA SUA APLICAÇÃO. FORTALECER A RELAÇÃO FAMÍLIA, ESCOLA, COMUNIDADE, AUTOCUIDADO, CONVIVÊNCIA SOCIAL, APTIDÕES E CAPACIDADE.						

Indicador	Tipo indicador	Un. de Medida	Medida inicial	Público alvo				
IGDM-MDS - ÍNDICE DE GESTÃO DESCENTRALIZADA MUNICIPAL	Outros Indicadores	PERCENTUAL	0,850	População em Geral				
<b>Nota explicativa:</b>	IGD-INSTRUMENTO DE AFERIÇÃO DA QUALIDADE DA GESTÃO COMO FORMA A APRIMORAR E CONTRIBUIR A MELHORIA DA GESTÃO MUNICIPAL, TANTO EM AÇÕES DE CADASTRO DAS FAMÍLIAS, COMO NO ACOMPANHAMENTO DAS CONDICIONALIDADES, NA ARTICULAÇÃO DE AÇÕES E NO APOIO AO PBF.			<b>Medida esperada:</b>	0,850	0,870	0,880	0,900
CRIANÇAS E ADOLESCENTES ASSISTIDOS	Outros Indicadores	PERCENTUAL	85,000	Criança				
<b>Nota explicativa:</b>	PERCENTUAL QUE É ATENDIDA PELOS DEPARTAMENTOS DA CULTURA E DO ESPORTE ATRAVÉS DAS AÇÕES OFERECIDAS E PELA ASSISTENCIA SOCIAL ATRAVÉS DOS PROGRAMAS DE PROTEÇÃO A CRIANÇA E ADOLESCENTE..			<b>Medida esperada:</b>	85,000	87,000	88,000	89,000
IDH - ÍNDICE DE DESENVOLVIMENTO HUMANO	Outros Indicadores	ÍNDICE	0,711	População em Geral				
<b>Nota explicativa:</b>	É UMA MEDIDA USADA PARA CLASSIFICAR O GRAU DE "DESENVOLVIMENTO HUMANO" E PARA AJUDAR A CLASSIFICAR OS PAÍSES COMO DESENVOLVIDOS (DESENVOLVIMENTO HUMANO MUITO ALTO), EM DESENVOLVIMENTO (DESENVOLVIMENTO MÉDIO E ALTO) E SUBDESENVOLVIDOS. FONTE IBGE.			<b>Medida esperada:</b>	0,712	0,760	0,800	0,810

Código	Tipo	Nome da ação	Unidade de Medida
--------	------	--------------	-------------------



Município de Missal - PPA 2022 / 2025  
Programas - Plano de Investimentos - Físico / Financeiro

Escopo: Plano Plurianual

Página: 20

Município de Missal			110.250,00	118.000,00	125.000,00	130.000,00	483.250,00
36	Atividades - ECA/FMDCA	DESENVOLVENDO TALENTOS COM CRIANÇAS E ADOLESCENTES	<b>CRIANÇA/ADOLESCENTE</b>	280,000	350,000	400,000	450,000
	<b>Descrição complementar:</b>	MANTER E APERFEIÇOAR AS ATIVIDADES DESTINADAS AO ATENDIMENTO DA CRIANÇA E ADOLESCENTE DO MUNICÍPIO, PARA QUE ESTAS SEJAM INSERIDAS NAS ATIVIDADES CULTURAIS, OFERTANDO-LHES ESPAÇO, PROFISSIONAIS E MATERIAIS ADEQUADOS.					
	<b>Nota explicativa:</b>						
	<b>Produto esperado:</b>	CRIANÇA/ADOLESCENTE ATENDIDA					
<b>Função:</b>	13 - CULTURA						
<b>Subfunção:</b>	243 - ASSISTÊNCIA À CRIANÇA E AO ADOLESCENTE						
Município de Missal			110.250,00	115.700,00	125.000,00	132.000,00	482.950,00
38	Atividades - ECA/FMDCA	DESPERTANDO O ESPORTE NAS CRIANÇAS E ADOLESCENTES	<b>CRIANÇA/ADOLESCENTE</b>	250,000	118.000,000	270,000	280,000
	<b>Descrição complementar:</b>	MANTER E APERFEIÇOAR AS ATIVIDADES DESTINADAS AO ATENDIMENTO DAS CRIANÇAS E ADOLESCENTES DO MUNICÍPIO, PARA QUE ESTAS SEJAM INSERIDAS NAS ATIVIDADES FÍSICAS ESPORTIVAS E DE LAZER, DE FORMA QUE DESENVOLVAM PRÁTICAS SAUDÁVEIS PARA SEU BEM ESTAR E, AINDA NESTE CONTEXTO, DESCOBRIR TALENTOS DE POTENCIAL ESPORTIVO, OFERECENDO SUPORTE PARA SEU APERFEIÇOAMENTO E INCLUSÃO NOS ESPORTES DE RENDIMENTO.					
	<b>Nota explicativa:</b>						
	<b>Produto esperado:</b>	CRIANÇA/ADOLESCENTE ATENDIDA					
<b>Função:</b>	27 - DESPORTO E LAZER						
<b>Subfunção:</b>	243 - ASSISTÊNCIA À CRIANÇA E AO ADOLESCENTE						
Município de Missal			35.000,00	37.000,00	40.000,00	42.000,00	154.000,00
44	Atividades - ECA/FMDCA	SERVIÇO DE CONVIVÊNCIA E FORTALECIMENTO DE VINCULOS	<b>CRIANÇAS E ADOLESCENTES</b>	460,000	515,000	570,000	675,000
	<b>Descrição complementar:</b>	COMPLEMENTAR O TRABALHO SOCIAL COM FAMÍLIA, PREVENINDO A OCORRÊNCIA DE SITUAÇÕES DE RISCO SOCIAL E CONVIVÊNCIA FAMILIAR E COMUNITÁRIA; PREVENIR A INSTITUCIONALIZAÇÃO E A SEGREGAÇÃO DE CRIANÇAS, ADOLESCENTES, JOVENS E IDOSOS, EM ESPECIAL, DAS PESSOAS COM DEFICIÊNCIA, ASSEGURANDO O DIREITO À CONVIVÊNCIA FAMILIAR E COMUNITÁRIA; PROMOVER ACESSO A BENEFÍCIOS E SERVIÇOS SOCIOASSISTENCIAIS, FORTALECENDO A REDE DE PROTEÇÃO SOCIAL DE ASSISTÊNCIA SOCIAL NOS TERRITÓRIOS; PROMOVER ACESSO A SERVIÇOS SETORIAIS, EM ESPECIAL DAS POLÍTICAS DE EDUCAÇÃO, SAÚDE, CULTURA ESPORTE E LAZER EXISTENTE NO TERRITÓRIO, CONTRIBUINDO PARA O USUFRUTO DOS USUÁRIOS AOS DEMAIS DIREITOS; OPORTUNIZAR O ACESSO ÀS INFORMAÇÕES SOBRE DIREITOS E SOBRE PARTICIPAÇÃO CIDADÃ, ESTIMULANDO O DESENVOLVIMENTO DO PROTAGONISMO DOS USUÁRIOS; POSSIBILITAR ACESSO A EXPERIÊNCIAS E MANIFESTAÇÕES ARTÍSTICAS, CULTURAIS, ESPORTIVAS E DE LAZER, COM VISTAS AO DESENVOLVIMENTO DE NOVAS SOCIABILIDADES; FAVORECER O DESENVOLVIMENTO DAS ATIVIDADES INTERGERACIONAIS, PROPICIANDO TROCAS DE EXPERIÊNCIAS E VIVÊNCIAS, FORTALECENDO O RESPEITO, A SOLIDARIEDADE E OS VÍNCULOS FAMILIARES E COMUNITÁRIOS. DESENVOLVER ATIVIDADES EM PARCERIA COM O DEPARTAMENTO DA JUVENTUDE AFIM DE PROPORCIONAR MOMENTOS DE INTEGRAÇÃO ENTRE JOVENS, ESTIMULANDO ATITUDES DE SOLIDARIEDADE, PERSEVERANÇA, COLABORAÇÃO E RESPONSABILIDADE. REALIZAR ACOMPANHAMENTO SOCIAL A ADOLESCENTES DURANTE O CUMPRIMENTO DE MEDIDAS SOCIOEDUCATIVAS DE LIBERDADE ASSISTIDA E DE PRESTAÇÃO DE SERVIÇO À COMUNIDADE E SUA INSERÇÃO EM OUTROS SERVIÇOS E PROGRAMAS SOCIOASSISTENCIAIS E DE POLÍTICAS PÚBLICAS SETORIAIS; CRIAR CONDIÇÕES PARA A INSTRUÇÃO/RECONSTRUÇÃO DE PROJETOS DE VIDA QUE VISEM A RUPTURA COM A PRÁTICA DE ATÓ INFRACIONAL; ESTABELECEER CONTRATOS COM O ADOLESCENTE A PARTIR DAS POSSIBILIDADES E LIMITES DO TRABALHO A SER DESENVOLVIDO E NORMAS QUE REGULEM O PERÍODO DE CUMPRIMENTO DA MEDIDA SOCIOEDUCATIVA; CONTRIBUIR PARA O ESTABELECIMENTO DA AUTOCONFIANÇA E A CAPACIDADE DE REFLEXÃO SOBRE AS POSSIBILIDADES DE CONSTRUÇÃO DE AUTONOMIAS; POSSIBILITAR ACESSOS E OPORTUNIDADES PARA A AMPLIAÇÃO DO UNIVERSO INFORMACIONAL E CULTURAL E O DESENVOLVIMENTO DE HABILIDADES E COMPETÊNCIAS; FORTALECER A CONVIVÊNCIA FAMILIAR E COMUNITÁRIA;. PROMOVER E APOIAR AS ATIVIDADES E AÇÕES DESENVOLVIDAS ATRAVÉS DO FUNDO MUNICIPAL DA CRIANÇA E DO ADOLESCENTE.					
	<b>Nota explicativa:</b>						
	<b>Produto esperado:</b>	Pessoas Atendidas					
<b>Função:</b>	8 - ASSISTÊNCIA SOCIAL						
<b>Subfunção:</b>	243 - ASSISTÊNCIA À CRIANÇA E AO ADOLESCENTE						
Município de Missal			99.800,00	116.000,00	121.000,00	136.000,00	472.800,00
45	Atividades - ECA/FMDCA	CRIANÇA FELIZ	<b>CRIANÇAS</b>	100,000	120,000	130,000	140,000
	<b>Descrição complementar:</b>	PROMOVER O DESENVOLVIMENTO HUMANO A PARTIR DO APOIO E DO ACOMPANHAMENTO E DO DESENVOLVIMENTO INFANTIL INTEGRAL NA PRIMEIRA INFÂNCIA; APOIAR GESTANTE E A FAMÍLIA NA PREPARAÇÃO PARA O NASCIMENTO E NOS CUIDADOS PRÉ-NATAL; COLABORAR NO EXERCÍCIO DA PARENTALIDADE, FORTALECENDO OS VÍNCULOS E O PAPEL DAS FAMÍLIAS PARA O DESEMPENHO DA FUNÇÃO DE CUIDADO, PROTEÇÃO E EDUCAÇÃO DE CRIANÇAS NA FAIXA ETÁRIA ATÉ 6 ANOS DE IDADE. MEDIAR, INTEGRAR, AMPLIAR E FORTALECER O ACESSO DA GESTANTE, DAS CRIANÇAS NA PRIMEIRA INFÂNCIA E DAS SUAS FAMÍLIAS A POLÍTICAS E SERVIÇOS PÚBLICOS DE QUE NECESSITEM.					
	<b>Nota explicativa:</b>						
	<b>Produto esperado:</b>	Pessoas Atendidas					
<b>Função:</b>	8 - ASSISTÊNCIA SOCIAL						
<b>Subfunção:</b>	243 - ASSISTÊNCIA À CRIANÇA E AO ADOLESCENTE						



Município de Missal - PPA 2022 / 2025  
Programas - Plano de Investimentos - Físico / Financeiro

Escopo: Plano Plurianual

Página: 21

Município de Missal				150.000,00	160.000,00	170.000,00	180.000,00	660.000,00
46	Atividades - ECA/FMDCA	SERVIÇO DE ACOLHIMENTO DE CRIANÇAS E ADOLESCENTES	<b>CRIANÇAS E ADOLESCENTES</b>	3,000	3,000	5,000	5,000	
	<b>Descrição complementar:</b>	ACOLHER E GARANTIR PROTEÇÃO INTEGRAL; RESTABELECEER VÍNCULOS FAMILIARES E/OU SOCIAIS; POSSIBILITAR A CONVIVÊNCIA COMUNITÁRIA; PROMOVER ACESSO À REDE SOCIOASSISTENCIAL, AOS DEMAIS ÓRGÃOS DO SISTEMA DE GARANTIA DE DIREITOS E AS DEMAIS POLÍTICAS PÚBLICAS SETORIAIS; PROMOVER ACESSO A PROGRAMAÇÕES CULTURAIS, DE LAZER, DE ESPORTE EXISTENTE NA REDE SOCIOASSISTENCIAL; PRESERVAR VÍNCULOS COM A FAMÍLIA DE ORIGEM, SALVO DETERMINAÇÃO JUDICIAL EM CONTRÁRIO; DESENVOLVER COM OS ADOLESCENTES CONDIÇÕES PARA A INDEPENDÊNCIAS E O AUTOCUIDADO.						
	<b>Nota explicativa:</b>							
	<b>Produto esperado:</b>	Pessoas Atendidas						
<b>Função:</b>	8 - ASSISTÊNCIA SOCIAL							
<b>Subfunção:</b>	243 - ASSISTÊNCIA À CRIANÇA E AO ADOLESCENTE							

Município de Missal				326.200,00	345.000,00	365.000,00	390.000,00	1.426.200,00
52	Atividades - ECA/FMDCA	CONSELHO TUTELAR	<b>CRIANÇA/ADOLESCENTE</b>	320,000	350,000	360,000	400,000	
	<b>Descrição complementar:</b>	MANTER O BOM FUNCIONAMENTO DO CONSELHO TUTELAR VISANDO ATENDER AS NECESSIDADES DAS CRIANÇAS E ADOLESCENTES E FAMÍLIAS COM O INTUITO DE ZELAR PELO CUMPRIMENTO DOS SEUS DIREITOS CONFORME PREVISTO NO ESTATUTO DA CRIANÇA E DO ADOLESCENTE CONFORME LEI FEDERAL 8069/90.						
	<b>Nota explicativa:</b>							
	<b>Produto esperado:</b>	CRIANÇA/ADOLESCENTE ATENDIDA						
<b>Função:</b>	8 - ASSISTÊNCIA SOCIAL							
<b>Subfunção:</b>	243 - ASSISTÊNCIA À CRIANÇA E AO ADOLESCENTE							

				2022	2023	2024	2025	Total
<b>Programa: 15 - ENCARGOS ESPECIAIS</b>			<b>Total Programa:</b>	<b>5.680.788,00</b>	<b>5.668.250,00</b>	<b>5.647.125,00</b>	<b>5.438.600,00</b>	<b>22.434.763,00</b>
<b>Objetivo:</b>	ATENDER AS DESPESAS EM RELAÇÃO AS QUAIS NAO SE PODE ASSOCIAR UM BEM OU SERVIÇO A SER GERADO NO PROCESSO PRODUTIVO CORRENTE TAIS COMO DÍVIDA INTERNA, PRECATÓRIOS, RESSARCIMENTOS, INDENIZAÇÕES, PENSÕES, APOSENTADORIAS E OUTROS AFINS.							

<b>Indicador</b>	<b>Tipo indicador</b>	<b>Un. de Medida</b>	<b>Medida inicial</b>	<b>Público alvo</b>				
ENCARGOS ESPECIAIS	Outros Indicadores	PERCENTUAL	100,000	População em Geral				
<b>Nota explicativa:</b>	ATENDER TODAS AS DEMANDAS RELACIONADAS AOS ENCARGOS ESPECIAIS DO MUNICIPIO.			<b>Medida esperada:</b>	100,000	100,000	100,000	100,000

<b>Código</b>	<b>Tipo</b>	<b>Nome da ação</b>	<b>Unidade de Medida</b>					
Município de Missal				850.000,00	900.000,00	955.000,00	1.000.000,00	3.705.000,00
11	Operação Especial	PRECATÓRIOS JUDICIAIS	<b>NÃO MENSURÁVEL</b>	100,000	100,000	100,000	100,000	
	<b>Descrição complementar:</b>	ASSEGURAR O CUMPRIMENTO DOS PRECATÓRIOS E AÇÕES JUDICIAIS EXPEDIDOS PARA O MUNICÍPIO CONSOANTE COM O DISPOSTO NA LEGISLAÇÃO VIGENTE						
	<b>Nota explicativa:</b>							
	<b>Produto esperado:</b>	PRECATÓRIOS PAGOS						
<b>Função:</b>	28 - ENCARGOS ESPECIAIS							
<b>Subfunção:</b>	846 - OUTROS ENCARGOS ESPECIAIS							
Município de Missal				3.548.788,00	3.410.200,00	3.250.200,00	2.910.800,00	13.119.988,00
12	Operação Especial	DIVIDA FUNDADA	<b>NÃO MENSURÁVEL</b>	100,000	100,000	100,000	100,000	
	<b>Descrição complementar:</b>	CUMPRIMENTO DAS OBRIGAÇÕES ASSUMIDAS PELO MUNICÍPIO NA AMORTIZAÇÃO DE SUA DÍVIDA CONTRATADA E PARCELAMENTO DE DÉBITOS PREVIDENCIÁRIOS.						
	<b>Nota explicativa:</b>							
	<b>Produto esperado:</b>	DIVIDA FUNDADA EM DIA						
<b>Função:</b>	28 - ENCARGOS ESPECIAIS							
<b>Subfunção:</b>	843 - SERVIÇO DA DÍVIDA INTERNA							



**Município de Missal - PPA 2022 / 2025**  
**Programas - Plano de Investimentos - Físico / Financeiro**

**Escopo: Plano Plurianual**

**Página: 22**

Município de Missal				15.000,00	15.750,00	16.500,00	17.300,00	64.550,00
13	Operação Especial	RESTITUIÇÕES E DEVOLOÇÕES DE VALORES	<b>NÃO MENSURÁVEL</b>	100,000	100,000	100,000	100,000	
	<b>Descrição complementar:</b>	RESTITUIÇÕES DE VALORES PAGOS INDEVIDAMENTE OU EM DUPLICIDADE AO MUNICÍPIO PERTENCENTES AO CONTRIBUINTE, INDENIZAÇÕES DE VALORES DE DANOS E DEVOUÇÃO DE SALDOS DE VALORES DE CONVÊNIO E PROGRAMAS FEDERAIS E ESTADUAIS.						
	<b>Nota explicativa:</b>							
	<b>Produto esperado:</b>	Outros Produtos						
<b>Função:</b>	28 - ENCARGOS ESPECIAIS							
<b>Subfunção:</b>	845 - OUTRAS TRANSFERÊNCIAS							

Município de Missal				500.000,00	530.000,00	561.800,00	595.500,00	2.187.300,00
16	Operação Especial	RESERVA DE CONTINGÊNCIA	<b>AÇÃO</b>	1,000	1,000	1,000	1,000	
	<b>Descrição complementar:</b>	ATENDIMENTO DE PASSIVOS CONTINGENTES E OUTROS RISCOS E EVENTOS FISCAIS IMPREVISTOS CONSOANTE O DISPOSTO NO INCISO III DO ARTIGO 5º DA LEI DE RESPONSABILIDADE FISCAL.						
	<b>Nota explicativa:</b>							
	<b>Produto esperado:</b>	APOIO ADMINISTRATIVO						
<b>Função:</b>	99 - RESERVA DE CONTINGÊNCIA							
<b>Subfunção:</b>	999 - RESERVA DE CONTINGÊNCIA							

Município de Missal				601.000,00	636.300,00	676.625,00	715.000,00	2.628.925,00
14	Operação Especial	CONTRIBUIÇÃO PARA FORMAÇÃO DO PASEP	<b>NÃO MENSURÁVEL</b>	100,000	100,000	100,000	100,000	
	<b>Descrição complementar:</b>	EFETIVAR O PAGAMENTO DAS CONTRIBUIÇÕES PARA O PASEP CONFORME A LEGISLAÇÃO.						
	<b>Nota explicativa:</b>							
	<b>Produto esperado:</b>	APOIO ADMINISTRATIVO						
<b>Função:</b>	28 - ENCARGOS ESPECIAIS							
<b>Subfunção:</b>	846 - OUTROS ENCARGOS ESPECIAIS							

Município de Missal				166.000,00	176.000,00	187.000,00	200.000,00	729.000,00
15	Operação Especial	INATIVOS E PENSIONISTAS	<b>SERVIDORES</b>	5,000	5,000	5,000	5,000	
	<b>Descrição complementar:</b>	AÇÃO VISA SUPORTAR AS DESPESAS COM INATIVOS E PENSIONISTAS DO MUNICÍPIO.						
	<b>Nota explicativa:</b>							
	<b>Produto esperado:</b>	Servidores Atendidos						
<b>Função:</b>	28 - ENCARGOS ESPECIAIS							
<b>Subfunção:</b>	846 - OUTROS ENCARGOS ESPECIAIS							

				<b>2022</b>	<b>2023</b>	<b>2024</b>	<b>2025</b>	<b>Total</b>
<b>Programa:</b>	<b>16 - BUSCANDO GARANTIR QUALIDADE DE VIDA PARA CONSTRUÇÃO DE UMA NOVA HISTORIA</b>	<b>Total Programa:</b>		<b>2.106.000,00</b>	<b>2.289.522,42</b>	<b>2.753.230,00</b>	<b>2.658.830,00</b>	<b>9.807.582,42</b>

Objetivo: VISA EXECUTAR AS POLÍTICAS PÚBLICAS PARA ALCANÇAR OS RESULTADOS ESPERADOS AO BEM-ESTAR DA POPULAÇÃO NAS DIVERSAS ÁREAS, O MESMO TEM COMO OBJETIVO ORGANIZAR, NORTEAR E REGULAR A POLÍTICA PÚBLICA DA PROTEÇÃO SOCIAL

Indicador	Tipo indicador	Un. de Medida	Medida inicial	Público alvo				
HABITAÇÃO HUMANIZADA	Outros Indicadores	RESIDENCIAS	12,000	População em Geral				
<b>Nota explicativa:</b>	QUANTIDADE DE HABITAÇÕES/ANO CONSTRUÍDAS/REFORMADAS EM PARCERIAS OU INCENTIVADAS PELO PROGRAMA MUNICIPAL DE REFORMAS DE RESIDÊNCIAS.			<b>Medida esperada:</b>	12,000	12,000	12,000	12,000
IDH - ÍNDICE DE DESENVOLVIMENTO HUMANO	Outros Indicadores	ÍNDICE	0,711	População em Geral				
<b>Nota explicativa:</b>	É UMA MEDIDA USADA PARA CLASSIFICAR O GRAU DE "DESENVOLVIMENTO HUMANO" E PARA AJUDAR A CLASSIFICAR OS PAÍSES COMO DESENVOLVIDOS (DESENVOLVIMENTO HUMANO MUITO ALTO), EM DESENVOLVIMENTO (DESENVOLVIMENTO MÉDIO E ALTO) E SUBDESENVOLVIDOS. FONTE IBGE.			<b>Medida esperada:</b>	0,712	0,760	0,800	0,810



Município de Missal - PPA 2022 / 2025  
Programas - Plano de Investimentos - Físico / Financeiro

Escopo: Plano Plurianual

Página: 23

Código	Tipo	Nome da ação	Unidade de Medida					
Município de Missal				113.000,00	125.000,00	135.000,00	145.000,00	518.000,00
43	Atividade	SERVIÇO DE ATENDIMENTO INTEGRAL A FAMILIA-PAIF	ATENDIMENTOS A POPULAÇÃO	1.680,000	1.690,000	1.700,000	1.720,000	
	<b>Descrição complementar:</b>	FORTALECER A FUNÇÃO PROTETIVA DA FAMÍLIA, CONTRIBUINDO NA MELHORIA DA SUA QUALIDADE DE VIDA; PREVENIR A RUPTURA DOS VÍNCULOS FAMILIARES E COMUNITÁRIOS, POSSIBILITANDO A SUPERAÇÃO DE SITUAÇÕES E FRAGILIDADE SOCIAL VIVENCIADAS; PROMOVER AQUISIÇÕES E MATERIAIS ÀS FAMÍLIAS, POTENCIALIZANDO O PROTAGONISMO E A AUTONOMIA DAS FAMÍLIAS E COMUNIDADE; PROMOVER ACESSO A BENEFÍCIOS, PROGRAMAS DE TRANSFERÊNCIA DE RENDAS E SERVIÇOS SOCIOASSISTENCIAIS, CONTRIBUINDO PARA A INSERÇÃO DAS FAMÍLIAS NA REDE DE PROTEÇÃO SOCIAL DE ASSISTÊNCIA SOCIAL; PROMOVER ACESSO AOS DEMAIS SERVIÇOS SETORIAIS, CONTRIBUINDO PARA O USUFRUTO DE DIREITOS; APOIAR FAMÍLIAS QUE POSSUEM, DENTRE SEUS MEMBROS, INDIVÍDUOS QUE NECESSITAM DE CUIDADOS, POR MEIO DA PROMOÇÃO DE ESPAÇOS COLETIVOS DE ESCUTA E TROCA DE VIVÊNCIA FAMILIAR. DESENVOLVER ATRAVÉS DE PARCERIAS COM PROVOPAR/ PASTORAL DA CRIANÇA E CLUBE DE MÃES AÇÕES COMO PROGRAMAS DE AUXÍLIO A PESSOAS DE BAIXA RENDA; AUXÍLIO DE IDENTIFICAÇÃO, AUXÍLIO A ENXOVAL PARA GESTANTES, AUXÍLIO DE PEQUENAS REFORMAS. ATENDER CRIANÇAS, ADOLESCENTES E IDOSOS, BEM COMO SEUS FAMILIARES QUE SÃO USUÁRIOS DO BENEFÍCIO DE OFERTA AÇÕES SOCIOASSISTENCIAIS DESENVOLVIDO EM PARCERIA COM O (MDS- PAIF- IGD SUAS - IGD PBF-PPD), POR MEIO DO TRABALHO SOCIAL COM FAMÍLIAS EM SITUAÇÃO DE VULNERABILIDADE SOCIAL, COM O OBJETIVO DE PREVENIR O ROMPIMENTO DOS VÍNCULOS FAMILIARES E A VIOLÊNCIA NO ÂMBITO DE SUAS RELAÇÕES, GARANTINDO O DIREITO À CONVIVÊNCIA FAMILIAR E COMUNITÁRIA.						
	<b>Nota explicativa:</b>							
	<b>Produto esperado:</b>	POPULAÇÃO ATENDIDA						
<b>Função:</b>	8 - ASSISTÊNCIA SOCIAL							
<b>Subfunção:</b>	244 - ASSISTÊNCIA COMUNITÁRIA							
Município de Missal				190.000,00	200.000,00	215.000,00	240.000,00	845.000,00
47	Atividade	SERVIÇO DE ACOLHIMENTO INSTITUCIONAL A PESSOA IDOSA	PESSOAS	5,000	5,000	10,000	10,000	
	<b>Descrição complementar:</b>	ACOLHER E GARANTIR PROTEÇÃO INTEGRAL; CONTRIBUIR PARA A PREVENÇÃO DO AGRAVAMENTO DE SITUAÇÕES DE NEGLIGENCIAS, VIOLÊNCIAS E RUPTURAS DE VÍNCULOS; RESTABELECEER VÍNCULOS FAMILIARES E/OU SOCIAIS; POSSIBILITARA CONVIVÊNCIA COMUNITÁRIA; PROMOVER ACESSO À REDE SOCIOASSISTENCIAL, AOS DEMAIS ÓRGÃOS DO SISTEMA DE GARANTIA DE DIREITOS E ÀS DEMAIS POLÍTICAS PÚBLICAS SETORIAIS; FAVORECER O SURGIMENTO E O DESENVOLVIMENTO DE APTIDÕES, CAPACIDADES E OPORTUNIDADES PARA QUE OS INDIVÍDUOS FAÇAM ESCOLHAS COM AUTONOMIA; PROMOVER O ACESSO A PROGRAMAÇÕES CULTURAIS, DE LAZER E OCUPACIONAIS INTERNA E EXTERNAS, RELACIONANDO-AS A INTERESSES VIVENCIAS, DESEJOS E POSSIBILIDADES DO PÚBLICO; INCENTIVAR O DESENVOLVIMENTO DO PROTAGONISMO E DE CAPACIDADES PARA A REALIZAÇÃO DE ATIVIDADES DA VIDA DIÁRIA; DESENVOLVER CONDIÇÕES PARA A INDEPENDÊNCIA E O AUTOCUIDADO; PROMOVER ACESSO A RENDA.						
	<b>Nota explicativa:</b>							
	<b>Produto esperado:</b>	Idosos Atendidos						
<b>Função:</b>	8 - ASSISTÊNCIA SOCIAL							
<b>Subfunção:</b>	241 - ASSISTÊNCIA AO IDOSO							
Município de Missal				340.000,00	360.000,00	380.000,00	405.000,00	1.485.000,00
48	Atividade	BENEFÍCIOS EVENTUAIS E SOCIAIS	FAMÍLIAS	1.200,000	1.300,000	1.400,000	1.500,000	
	<b>Descrição complementar:</b>	ATENDER ÀS FAMÍLIAS E CIDADÃOS EM SITUAÇÃO DE VULNERABILIDADE TEMPORÁRIA MEDIANTE A CONCESSÃO DE BENEFÍCIOS EVENTUAIS. O BENEFÍCIO EVENTUAL É UMA MODALIDADE DE PROVISÃO DE PROTEÇÃO SOCIAL BÁSICA DE CARÁTER SUPLEMENTAR E TEMPORÁRIO QUE INTEGRA ORGANICAMENTE AS GARANTIAS DO SISTEMA ÚNICO DE ASSISTÊNCIA SOCIAL - SUAS, COM FUNDAMENTAÇÃO NOS PRINCÍPIOS DA CIDADANIA E NOS DIREITOS SOCIAIS E HUMANOS, SÃO BENEFÍCIOS EVENTUAIS: AUXÍLIO-NATALIDADE, AUXÍLIO-FUNERAL, AUXÍLIO-TRANSPORTE, AUXÍLIO-ALIMENTAÇÃO(CESTA BÁSICA), AUXÍLIO-DOCUMENTAÇÃO, AUXÍLIO SOCIAL (CALAMIDADE PÚBLICA), PARA A CONCESSÃO DOS BENEFÍCIOS EVENTUAIS, DEVE-SE ATENDER OS CRITÉRIOS CONTIDOS NAS LEIS Nº 817 DE 30 DE NOVEMBRO DE 2007 QUE PROPÕE CRITÉRIOS ORIENTADORES PARA A REGULAMENTAÇÃO DA PROVISÃO DE BENEFÍCIOS EVENTUAIS NO ÂMBITO DA POLÍTICA PÚBLICA DE ASSISTÊNCIA SOCIAL E LEI Nº 1.379 DE 30 DE MAIO DE 2017 ALTERA A LEI Nº 817 DE 30 DE NOVEMBRO DE 2007 QUE TRATA DOS BENEFÍCIOS EVENTUAIS, INCLUINDO NOVO BENEFÍCIO E DÁ OUTRAS PROVIDÊNCIAS. PROPORCIONAR MORADIA DIGNA ATRAVÉS DE REPASSE DE MATERIAIS DE CONSTRUÇÃO PARA REFORMA OU CONSTRUÇÃO DE CASAS NA ÁREA URBANA E RURAL ATENDENDO AS FAMÍLIAS MAIS NECESSITADOS EM PARCERIA COM FEDERAIS E ESTADUAIS.						
	<b>Nota explicativa:</b>							
	<b>Produto esperado:</b>	FAMILIAS						
<b>Função:</b>	8 - ASSISTÊNCIA SOCIAL							
<b>Subfunção:</b>	244 - ASSISTÊNCIA COMUNITÁRIA							



Município de Missal - PPA 2022 / 2025  
Programas - Plano de Investimentos - Físico / Financeiro

Escopo: Plano Plurianual

Página: 24

Município de Missal				1.417.000,00	1.553.522,42	1.970.230,00	1.812.830,00	6.753.582,42
49	Atividade	GESTÃO DA SECRETARIA DA ASSISTENCIA SOCIAL	<b>ATENDIMENTOS A POPULAÇÃO</b>	9.000,000	10.000,000	11.000,000	12.000,000	
	<b>Descrição complementar:</b>	PERMITIR A VISUALIZAÇÃO DAS PRIORIDADES ESTABELECIDAS, SUAS AÇÕES E METAS, OS RECURSOS DISPONÍVEIS, BEM COMO, AS ESTRATÉGIAS PARA A SUA IMPLEMENTAÇÃO NUM ESPAÇO DE TEMPO DETERMINADO, VISANDO À OBTENÇÃO DE RESULTADOS, GARANTIR O ATENDIMENTO ÀS NECESSIDADES BÁSICAS E ESPECIAL PROPORCIONANDO O DESENVOLVIMENTO PESSOAL, FAMILIAR E SOCIAL, BEM COMO, OPORTUNIZAR A CAPACITAÇÃO, FACILITANDO A INSERÇÃO NO MERCADO DE TRABALHO E A GERAÇÃO DE RENDA. DENTRE SEUS PRINCÍPIOS DESTACAM-SE O DA UNIVERSALIZAÇÃO DOS DIREITOS SOCIAIS; O RESPEITO À DIGNIDADE DO CIDADÃO; O DIREITO A BENEFÍCIOS E SERVIÇOS DE QUALIDADE, BEM COMO À CONVIVÊNCIA FAMILIAR. AS BALIZAS PARA OCORRÊNCIA DESTES ATENDIMENTOS DEVEM RESPEITAR A DESCENTRALIZAÇÃO POLÍTICO-ADMINISTRATIVA E A PARTICIPAÇÃO DA POPULAÇÃO, TENDO A CENTRALIDADE DAS AÇÕES NA FAMÍLIA.						
	<b>Nota explicativa:</b>							
	<b>Produto esperado:</b>	POPULAÇÃO ATENDIDA						
<b>Função:</b>	8 - ASSISTÊNCIA SOCIAL							
<b>Subfunção:</b>	244 - ASSISTÊNCIA COMUNITÁRIA							

Município de Missal				38.000,00	42.500,00	44.000,00	46.000,00	170.500,00
50	Projeto	REESTRUTURAR A SECRETARIA E O CRASS	<b>EQUIPAMENTOS</b>	10,000	8,000	6,000	5,000	
	<b>Descrição complementar:</b>	REEQUIPAR A SECRETARIA MUNICIPAL DE ASSISTÊNCIA SOCIAL COM AQUISIÇÃO DE MÓVEIS E EQUIPAMENTOS E MANTER OS EQUIPAMENTOS SOCIAIS EXISTENTES. REESTRUTURAR E IMPLEMENTAR A SECRETARIA DE ASSISTÊNCIA SOCIAL COM O REORDENAMENTO DE ÁREAS ESSENCIAIS.						
	<b>Nota explicativa:</b>							
	<b>Produto esperado:</b>	Outros Produtos						
<b>Função:</b>	8 - ASSISTÊNCIA SOCIAL							
<b>Subfunção:</b>	244 - ASSISTÊNCIA COMUNITÁRIA							

Município de Missal				8.000,00	8.500,00	9.000,00	10.000,00	35.500,00
51	Atividade	CAPACITAÇÕES DE SERVIDORES E CONSELHEIROS	<b>CURSOS</b>	2,000	1,000	4,000	1,000	
	<b>Descrição complementar:</b>	CAPACITAÇÃO PERMANENTE PARA SERVIDORES DA REDE DE ATENDIMENTOS E DE CONSELHEIROS, POIS É UMA REALIDADE CADA VEZ MAIS AUTOMATIZADA E REQUER DAS PESSOAS NOVAS ABORDAGENS PROFISSIONAIS, EXIGINDO-SE NOVAS COMPETÊNCIAS DEMONSTRANDO A NECESSIDADE CONSTANTE DE APRIMORAMENTO E AQUISIÇÃO DE NOVAS APRENDIZAGENS, EFICIÊNCIA E EFICÁCIA NA PRESTAÇÃO DE SERVIÇOS.						
	<b>Nota explicativa:</b>							
	<b>Produto esperado:</b>	CAPACITAÇÕES						
<b>Função:</b>	8 - ASSISTÊNCIA SOCIAL							
<b>Subfunção:</b>	244 - ASSISTÊNCIA COMUNITÁRIA							

<b>Programa:</b>	<b>17 - GESTÃO DAS POLÍTICAS URBANÍSTICAS E VIÁRIAS COM OLHAR PARA O FUTURO</b>	<b>Total Programa:</b>	<b>2022</b>	<b>2023</b>	<b>2024</b>	<b>2025</b>	<b>Total</b>
			10.634.680,00	11.706.497,60	12.564.907,46	12.972.902,14	47.878.987,20

Objetivo: GERIR POLÍTICAS DE EXECUÇÃO DE AÇÕES DE MELHORIA E MANUTENÇÃO DA INFRA ESTRUTURA URBANA E RURAL, DOS PRÉDIOS E ESPAÇOS PÚBLICOS, PRAÇAS, PARQUES, DO SISTEMA VIÁRIO PARA QUE TODO MISSALENSE TENHA MAIS QUALIDADE DE VIDA E SUAS NECESSIDADES BÁSICAS.

Indicador	Tipo indicador	Un. de Medida	Medida inicial	Público alvo				
TAXA DE URBANIZAÇÃO	Outros Indicadores	PERCENTUAL	60,000	População em Geral				
<b>Nota explicativa:</b>	TAXA DE URBANIZAÇÃO É A PORCENTAGEM DE UMA DADA POPULAÇÃO QUE DISPÕE DE SERVIÇOS URBANOS E TEM ACESSO A ÁREAS URBANIZADAS E EQUIPAMENTOS PÚBLICOS DE LAZER, ESCOLAS, HOSPITAIS, DENTRE OUTROS.			<b>Medida esperada:</b>	65,000	68,000	70,000	75,000
TAXA DE PAVIMENTAÇÃO (ASFALTO E PEDRA IRREGULAR)	Outros Indicadores	PERCENTUAL	1,000	População em Geral				
<b>Nota explicativa:</b>	VISA AUMENTAR ANUALMENTE A TAXA DE PAVIMENTAÇÃO NAS VIAS EM RELAÇÃO AO TOTAL PAVIMENTADO ATUALMENTE.			<b>Medida esperada:</b>	35,000	40,000	43,000	50,000

Código	Tipo	Nome da ação	Unidade de Medida
--------	------	--------------	-------------------



Município de Missal - PPA 2022 / 2025  
Programas - Plano de Investimentos - Físico / Financeiro

Escopo: Plano Plurianual

Página: 25

Município de Missal			150.000,00	160.000,00	170.000,00	180.000,00	660.000,00
88	Projeto	PRÉDIOS E ESPAÇOS PÚBLICOS	<b>NÃO MENSURÁVEL</b>	1,000	1,000	1,000	1,000
	<b>Descrição complementar:</b>	VISA CONSTRUIR OU AMPLIAR OS PRÉDIOS PÚBLICOS, AS PRAÇAS, OS PARQUES, AS ÁREAS DE LAZER, OS CENTROS DE CONVIVÊNCIA COMUNITÁRIA, O PÁTIO DE MÁQUINAS, OS CEMITÉRIOS MUNICIPAIS, ENTRE OUTROS E CONFORME A NECESSIDADE INDIVIDUAL.					
	<b>Nota explicativa:</b>						
	<b>Produto esperado:</b>	ESPAÇO NOVO/MODERNIZADO					
<b>Função:</b>	15 - URBANISMO						
<b>Subfunção:</b>	451 - INFRA-ESTRUTURA URBANA						
Município de Missal			776.880,00	823.497,60	872.907,46	925.000,00	3.398.285,06
90	Atividade	REDES DE ILUMINAÇÃO PÚBLICA	<b>NÃO MENSURÁVEL</b>	100,000	100,000	100,000	100,000
	<b>Descrição complementar:</b>	VISA MANTER O SISTEMA DE ILUMINAÇÃO PÚBLICA DA SEDE E ÁREA URBANA DOS DISTRITOS.					
	<b>Nota explicativa:</b>						
	<b>Produto esperado:</b>	VIAS ILUMINADAS					
<b>Função:</b>	15 - URBANISMO						
<b>Subfunção:</b>	452 - SERVIÇOS URBANOS						
Município de Missal			80.000,00	85.000,00	90.000,00	95.000,00	350.000,00
89	Projeto	EXTENSÃO DE REDE ELÉTRICA E NA REDE DE ILUMINAÇÃO	<b>NÃO MENSURÁVEL</b>	1,000	1,000	1,000	1,000
	<b>Descrição complementar:</b>	VISA AMPLIAR O PROCESSO DE MODERNIZAÇÃO E AMPLIAÇÃO DA REDE DE ILUMINAÇÃO PÚBLICA CONSIDERANDO UTILIZAR MATERIAIS COM EFICIENCIA ENERGÉTICA AUMENTANDO ASSIM A SEGURANÇA E O CONFORTO DA POPULAÇÃO. AUMENTAR CONFORME A NECESSIDADE A REDE ELÉTRICA NO MUNICIPIO.					
	<b>Nota explicativa:</b>						
	<b>Produto esperado:</b>	VIAS ILUMINADAS					
<b>Função:</b>	15 - URBANISMO						
<b>Subfunção:</b>	451 - INFRA-ESTRUTURA URBANA						
Município de Missal			50.000,00	53.000,00	57.000,00	60.000,00	220.000,00
95	Projeto	AQUISIÇÃO DE IMÓVEIS	<b>NÃO MENSURÁVEL</b>	1,000	1,000	1,000	1,000
	<b>Descrição complementar:</b>	AQUISIÇÃO DE IMÓVEIS PARA CONSTRUÇÃO DE PRÉDIOS, ESPAÇOS PÚBLICOS E PARA MELHORAMENTO NA MALHA VIÁRIA DO MUNICÍPIO.					
	<b>Nota explicativa:</b>						
	<b>Produto esperado:</b>	Outros Produtos					
<b>Função:</b>	15 - URBANISMO						
<b>Subfunção:</b>	451 - INFRA-ESTRUTURA URBANA						
Município de Missal			100.000,00	110.000,00	130.000,00	150.000,00	490.000,00
91	Projeto	REVITALIZAÇÃO DE RUAS, PASSEIOS E AVENIDAS	<b>NÃO MENSURÁVEL</b>	1,000	1,000	1,000	1,000
	<b>Descrição complementar:</b>	REALIZAR OBRAS DE URBANIZAÇÃO, REVITALIZAÇÃO DE RUAS, PASSEIOS E AVENIDAS PARA MELHORAR O TRAFEGO E A SEGURANÇA DOS PEDESTRES E CICLISTAS.					
	<b>Nota explicativa:</b>						
	<b>Produto esperado:</b>	MALHA VIARIA CONSERVADA					
<b>Função:</b>	15 - URBANISMO						
<b>Subfunção:</b>	451 - INFRA-ESTRUTURA URBANA						



Município de Missal - PPA 2022 / 2025  
Programas - Plano de Investimentos - Físico / Financeiro

Escopo: Plano Plurianual

Página: 26

Município de Missal				100.000,00	110.000,00	120.000,00	125.000,00	455.000,00
92	Projeto	PONTES E PASSADORES	<b>OBRA</b>	4,000	4,000	4,000	4,000	
	<b>Descrição complementar:</b>	CONSTRUÇÃO DE NOVAS PONTES, BUEIROS E PASSADORES DE GADO NO MUNICÍPIO, CONFORME A NECESSIDADE,						
	<b>Nota explicativa:</b>							
	<b>Produto esperado:</b>	OBRA						
<b>Função:</b>	26 - TRANSPORTE							
<b>Subfunção:</b>	782 - TRANSPORTE RODOVIÁRIO							
Município de Missal				425.000,00	600.000,00	750.000,00	900.000,00	2.675.000,00
93	Projeto	PAVIMENTAÇÃO POLIÉDRICA E ASFÁLTICA - URBANA	<b>KM</b>	1,200	2,000	2,500	3,000	
	<b>Descrição complementar:</b>	EXECUTAR OBRAS PAVIMENTAÇÃO COM PEDRAS IRREGULARES, ASFÁLTICA, APLICAÇÃO DE TST E RECAPEAMENTO NAS VIAS E ACESSOS URBANAS PARA MELHORAR O TRAFEGO, ALÉM DE PROPORCIONAR A POPULAÇÃO UM SISTEMA VIÁRIO ADEQUADO PARA O TRÁFEGO HARMONIOSO E SEGURO DE PEDESTRES, CICLISTAS E MOTOCICLISTAS.						
	<b>Nota explicativa:</b>							
	<b>Produto esperado:</b>	Pavimentação de Vias						
<b>Função:</b>	26 - TRANSPORTE							
<b>Subfunção:</b>	782 - TRANSPORTE RODOVIÁRIO							
Município de Missal				250.000,00	350.000,00	420.000,00	300.000,00	1.320.000,00
94	Atividade	MANUTENÇÃO DA MALHA VIÁRIA	<b>NÃO MENSURÁVEL</b>	1,000	1,000	1,000	460.000,000	
	<b>Descrição complementar:</b>	MANTER E CONSERVAR A MALHA VIÁRIA DA SEDE E DO INTERIOR DO MUNICÍPIO COM SERVIÇOS, MATERIAIS E SINALIZAÇÃO, NECESSÁRIOS A BOA TRAFEGABILIDADE E SEGURANÇA DO CONDUTOR E PEDESTRE.						
	<b>Nota explicativa:</b>							
	<b>Produto esperado:</b>	MALHA VIÁRIA CONSERVADA						
<b>Função:</b>	26 - TRANSPORTE							
<b>Subfunção:</b>	782 - TRANSPORTE RODOVIÁRIO							
Município de Missal				390.000,00	415.000,00	440.000,00	465.000,00	1.710.000,00
96	Projeto	REEQUIPAR A FROTA MUNICIPAL	<b>EQUIPAMENTOS</b>	1,000	1,000	1,000	1,000	
	<b>Descrição complementar:</b>	ADQUIRIR NOVOS EQUIPAMENTOS, MÁQUINAS E VEÍCULOS NECESSÁRIOS AO DESEMPENHO DAS AÇÕES E SERVIÇOS DESENVOLVIDOS PELA SECRETARIA .						
	<b>Nota explicativa:</b>							
	<b>Produto esperado:</b>	VEÍCULOS E MÁQUINAS						
<b>Função:</b>	26 - TRANSPORTE							
<b>Subfunção:</b>	782 - TRANSPORTE RODOVIÁRIO							
Município de Missal				2.450.000,00	2.650.000,00	2.820.000,00	2.960.000,00	10.880.000,00
97	Atividade	MANUTENÇÃO DA FROTA MUNICIPAL	<b>FROTA EM FUNCIONAMENTO</b>	1,000	1,000	1,000	1,000	
	<b>Descrição complementar:</b>	VISA MANTER A FROTA DE VEÍCULOS, EQUIPAMENTOS E MÁQUINAS PESADAS UTILIZADAS NAS ATIVIDADES DA SECRETARIA.						
	<b>Nota explicativa:</b>							
	<b>Produto esperado:</b>	VEÍCULOS E MÁQUINAS						
<b>Função:</b>	26 - TRANSPORTE							
<b>Subfunção:</b>	782 - TRANSPORTE RODOVIÁRIO							



Município de Missal - PPA 2022 / 2025  
Programas - Plano de Investimentos - Físico / Financeiro

Escopo: Plano Plurianual

Página: 27

Município de Missal				5.862.800,00	6.350.000,00	6.695.000,00	6.812.902,14	25.720.702,14
102	Atividade	GESTÃO DA SECRETARIA DE OBRAS, URBANISMO E TRANSPORTE	NÃO MENSURÁVEL	100,000	100,000	100,000	100,000	
	<b>Descrição complementar:</b>	VISA MANTER TODAS AS ATIVIDADES REALIZADAS PELA SECRETARIA, COMO AÇÕES CONJUNTAS DE ARBORIZAÇÃO, JARDINAGEM, PODAS, EMBELEZAMENTO DE CANTEIROS, PRAÇAS, FECHADAS E ESPAÇOS PÚBLICOS DE LAZER; MANTER E AMPLIAR AS COLETAS DE RESÍDUOS SÓLIDOS; MANTER OS CEMITÉRIOS MUNICIPAIS; MANTER PARCERIA NOS SINAIS DE TELEVISÃO; GERIR AS POLÍTICAS DE INFRAESTRUTURA URBANA E RURAL.						
	<b>Nota explicativa:</b>							
	<b>Produto esperado:</b>	APOIO ADMINISTRATIVO						
<b>Função:</b>	15 - URBANISMO							
<b>Subfunção:</b>	122 - ADMINISTRAÇÃO GERAL							

				2022	2023	2024	2025	Total
<b>Programa:</b>	<b>18 - POLÍTICAS DE SANEAMENTO BÁSICO</b>		<b>Total Programa:</b>	<b>781.000,00</b>	<b>908.000,00</b>	<b>983.550,00</b>	<b>1.063.450,00</b>	<b>3.736.000,00</b>

Objetivo: GERIR AS POLÍTICAS DE SANEAMENTO BÁSICA NO INTERIOR DO MUNICIPIO PARA FORNECIMENTO DE ÁGUA POTÁVEL A TODOS OS MUNICÍPIOS.

Indicador	Tipo indicador	Un. de Medida	Medida inicial	Público alvo				
POPULAÇÃO ATENDIDA	Outros Indicadores	PESSOAS	7.000.000	População em Geral				
<b>Nota explicativa:</b>	MELHORAR O NÚMERO DE MUNICÍPIOS ATENDIDOS NOS PROGRAMAS FINALÍSTICOS NAS ÁREAS DE SAÚDE, EDUCAÇÃO, CULTURA, ESPORTES E ASSISTÊNCIA SOCIAL.			<b>Medida esperada:</b>	7.300,000	7.600,000	8.000,000	8.500,000
IDH - ÍNDICE DE DESENVOLVIMENTO HUMANO	Outros Indicadores	ÍNDICE	0,711	População em Geral				
<b>Nota explicativa:</b>	É UMA MEDIDA USADA PARA CLASSIFICAR O GRAU DE "DESENVOLVIMENTO HUMANO" E PARA AJUDAR A CLASSIFICAR OS PAÍSES COMO DESENVOLVIDOS (DESENVOLVIMENTO HUMANO MUITO ALTO), EM DESENVOLVIMENTO (DESENVOLVIMENTO MÉDIO E ALTO) E SUBDESENVOLVIDOS. FONTE IBGE.			<b>Medida esperada:</b>	0,712	0,760	0,800	0,810

Código	Tipo	Nome da ação	Unidade de Medida					
--------	------	--------------	-------------------	--	--	--	--	--

Município de Missal				60.000,00	63.000,00	66.150,00	69.450,00	258.600,00
99	Projeto	POÇOS ARTESIANOS	UNIDADES	3,000	3,000	3,000	3,000	
	<b>Descrição complementar:</b>	IMPLANTAR NOVOS POÇOS PARA MELHORAR O SISTEMA DE ATENDIMENTO DE AGUA POTAVEL NO INTERIOR DO MUNICIPIO, MELHORANDO ASSIM A QUALIDADE DE VIDA DA POPULAÇÃO.						
	<b>Nota explicativa:</b>							
	<b>Produto esperado:</b>	Poços Artesianos						
<b>Função:</b>	17 - SANEAMENTO							
<b>Subfunção:</b>	511 - SANEAMENTO BÁSICO RURAL							

Município de Missal				10.000,00	15.000,00	20.000,00	30.000,00	75.000,00
101	Projeto	SISTEMA DE ESGOTO	NÃO MENSURÁVEL	1,000	1,000	1,000	1,000	
	<b>Descrição complementar:</b>	VIABILIZAR JUNTO AOS ORGÃOS COMPETENTES VISANDO INICIAR A CONSTRUÇÃO DO SISTEMA DE ESGOTO NO MUNICIPIO.						
	<b>Nota explicativa:</b>							
	<b>Produto esperado:</b>	REDE DE ESGOTO						
<b>Função:</b>	17 - SANEAMENTO							
<b>Subfunção:</b>	512 - SANEAMENTO BÁSICO URBANO							

Município de Missal				165.000,00	180.000,00	197.400,00	214.000,00	756.400,00
100	Projeto	SISTEMA DE GALERIAS PLUVIAIS	METROS LINEARES	500,000	600,000	600,000	650,000	
	<b>Descrição complementar:</b>	VISA AMPLIAR E MANTER AS REDES DE GALERIAS PLUVIAIS NO MUNICÍPIO PARA MELHOR ESCOAMENTO DAS ÁGUAS PLUVIAIS.						
	<b>Nota explicativa:</b>							
	<b>Produto esperado:</b>	Galerias de Águas Pluviais/Pontes						
<b>Função:</b>	17 - SANEAMENTO							
<b>Subfunção:</b>	511 - SANEAMENTO BÁSICO RURAL							



Município de Missal - PPA 2022 / 2025  
Programas - Plano de Investimentos - Físico / Financeiro

Escopo: Plano Plurianual

Página: 28

Município de Missal				546.000,00	650.000,00	700.000,00	750.000,00	2.646.000,00
98	Atividade	MICRO SISTEMA DE AGUA	<b>SISTEMA DE ÁGUA ATIVO</b>	43,000	43,000	43,000	43,000	
	<b>Descrição complementar:</b>	MANTER OS MICRO SISTEMAS DE ABASTECIMENTO DE ÁGUA NO INTERIOR DO MUNICÍPIO EM PLENO FUNCIONAMENTO PARA ABASTECER A POPULAÇÃO COM ÁGUA POTÁVEL.						
	<b>Nota explicativa:</b>							
	<b>Produto esperado:</b>	POPULAÇÃO ATENDIDA						
<b>Função:</b>	17 - SANEAMENTO							
<b>Subfunção:</b>	511 - SANEAMENTO BÁSICO RURAL							

Total Geral: 74.055.500,00 78.500.290,31 83.209.060,23 88.200.987,14 323.965.837,68



Município de Missal - PPA 2022 / 2025  
ANEXO II - DEMONSTRATIVO POR PROGRAMA DE GOVERNO

Página: 1

PROGRAMA	NOME	2022	2023	2024	2025	TOTAL
0001	GESTÃO LEGISLATIVA	2.325.972,00	2.300.000,00	2.440.000,00	2.580.000,00	9.645.972,00
0002	GOVERNO MUNICIPAL	2.172.300,00	2.352.540,31	2.505.000,00	2.655.000,00	9.684.840,31
0003	GESTÃO ADMINISTRATIVA	2.410.500,00	2.660.000,00	2.770.000,00	2.950.000,00	10.790.500,00
0004	GESTÃO FINANCEIRA E ORÇAMENTÁRIA	1.525.500,00	1.660.000,00	1.765.000,00	1.850.000,00	6.800.500,00
0005	GESTÃO DO PLANEJAMENTO	938.500,00	1.075.000,00	1.115.000,00	1.200.000,00	4.328.500,00
0006	POLÍTICAS PÚBLICAS DE EDUCAÇÃO - GARANTIA DE DIREITOS EDUCACIONAIS ESTABELECIDAS NO PLANO MUNICIPAL DE EDUCAÇÃO DE MISSAL - 2015/2025	15.213.060,00	16.180.000,00	17.150.310,00	19.078.435,00	67.621.805,00
0007	CULTURA E DESENVOLVIMENTO SOCIAL	515.000,00	545.500,00	577.475,00	611.470,00	2.249.445,00
0008	ESPORTE E LAZER PARA TODOS	879.000,00	1.076.000,00	1.034.000,00	1.113.000,00	4.102.000,00
0009	HUMANIZAÇÃO EM SAÚDE NA INTEGRALIDADE, COM QUALIDADE E OLHAR PARA O FUTURO	18.848.700,00	20.263.390,00	21.504.200,00	22.736.000,00	83.352.290,00
0010	AGRICULTURA SUSTENTÁVEL DE QUALIDADE	5.242.300,00	5.698.339,98	6.131.162,77	6.594.500,00	23.666.302,75
0011	PROTEGER O MEIO AMBIENTE HOJE PARA GARANTIR O FUTURO	743.000,00	794.000,00	872.600,00	928.300,00	3.337.900,00
0012	DESENVOLVENDO MISSAL	2.332.700,00	1.505.250,00	1.597.000,00	1.702.500,00	7.137.450,00
0013	DESENVOLVENDO TURISMO E LAZER	875.000,00	926.300,00	852.500,00	1.058.000,00	3.711.800,00
0014	POLÍTICAS DE ATENDIMENTO A CRIANÇA E AO ADOLESCENTE	831.500,00	891.700,00	946.000,00	1.010.000,00	3.679.200,00
0015	ENCARGOS ESPECIAIS	5.680.788,00	5.668.250,00	5.647.125,00	5.438.600,00	22.434.763,00
0016	BUSCANDO GARANTIR QUALIDADE DE VIDA PARA CONSTRUÇÃO DE UMA NOVA HISTORIA	2.106.000,00	2.289.522,42	2.753.230,00	2.658.830,00	9.807.582,42
0017	GESTÃO DAS POLÍTICAS URBANÍSTICAS E VIÁRIAS COM OLHAR PARA O FUTURO	10.634.680,00	11.706.497,60	12.564.907,46	12.972.902,14	47.878.987,20
0018	POLÍTICAS DE SANEAMENTO BÁSICO	781.000,00	908.000,00	983.550,00	1.063.450,00	3.736.000,00
<b>TOTAL</b>		<b>74.055.500,00</b>	<b>78.500.290,31</b>	<b>83.209.060,23</b>	<b>88.200.987,14</b>	<b>323.965.837,68</b>



**MUNICÍPIO DE MISSAL**  
**PLANO PLURIANUAL 2022 - 2025**  
**ANEXO IV – DEMONSTRATIVO DAS AÇÕES - FÍSICO/FINANCEIRO**


**Programa: 1 - GESTÃO LEGISLATIVA**

Local	Ação		Produto Esperado	Função	Sub Função	Projeto/Atividade/Op. Especial	Unidade de Medida	Ano	Meta			
	Cód.	Descrição							Física	Recursos - R\$		
										Vinculados	Livres	Total
1		ATIVIDADES DA GESTÃO LEGISLATIVA	Sessões	01	31		ATENDIMENTO SA POPULAÇÃO	2022	100,0	0,00	2.125.972,00	2.125.972,00
								2023	100,0	0,00	2.250.000,00	2.250.000,00
								2024	100,0	0,00	2.390.000,00	2.390.000,00
								2025	1,0	0,00	2.530.000,00	2.530.000,00
								<b>Total da Ação</b>				
2		REEQUIPAR A CAMARA MUNICIPAL	APOIO ADMINISTRATIVO	01	31		AÇÃO	2022	1,0	0,00	200.000,00	200.000,00
								2023	1,0	0,00	50.000,00	50.000,00
								2024	1,0	0,00	50.000,00	50.000,00
								2025	1,0	0,00	50.000,00	50.000,00
								<b>Total da Ação</b>				
2022									0,00	2.325.972,00	2.325.972,00	
2023									0,00	2.300.000,00	2.300.000,00	
2024									0,00	2.440.000,00	2.440.000,00	
2025									0,00	2.580.000,00	2.580.000,00	
<b>Total do Programa</b>									0,00	9.645.972,00	9.645.972,00	

**Programa: 2 - GOVERNO MUNICIPAL**

Local	Ação		Produto Esperado	Função	Sub Função	Projeto/Atividade/Op. Especial	Unidade de Medida	Ano	Meta			
	Cód.	Descrição							Física	Recursos - R\$		
										Vinculados	Livres	Total
3		GESTÃO DO GABINETE DO PREFEITO	APOIO ADMINISTRATIVO	04	122		NÃO MENSURÁVEL	2022	100,0	0,00	1.005.000,00	1.005.000,00
								2023	100,0	0,00	1.100.000,00	1.100.000,00
								2024	100,0	0,00	1.170.000,00	1.170.000,00
								2025	100,0	0,00	1.220.000,00	1.220.000,00
								<b>Total da Ação</b>				
5		PUBLICAÇÕES E DIVULGAÇÕES OFICIAIS	Outros Produtos	04	122		NÃO MENSURÁVEL	2022	100,0	0,00	300.000,00	300.000,00
								2023	100,0	0,00	320.000,00	320.000,00
								2024	100,0	0,00	340.000,00	340.000,00
								2025	100,0	0,00	360.000,00	360.000,00
								<b>Total da Ação</b>				
6		CONTROLADORIA E ASSESSORIAS DIRETAS	APOIO ADMINISTRATIVO	04	124		GLOBAL	2022	100,0	0,00	692.300,00	692.300,00
								2023	100,0	0,00	735.000,00	735.000,00
								2024	100,0	0,00	775.000,00	775.000,00
								2025	100,0	0,00	825.000,00	825.000,00
								<b>Total da Ação</b>				
7		CONTRIBUIÇÃO A ENTIDADES MUNICIPALISTAS	ENTIDADE APOIADA	04	122		ENTIDADES	2022	6,0	0,00	125.000,00	125.000,00
								2023	6,0	0,00	132.540,31	132.540,31
								2024	6,0	0,00	140.000,00	140.000,00
								2025	6,0	0,00	150.000,00	150.000,00
								<b>Total da Ação</b>				
8		SEGURANÇA PÚBLICA	POPULAÇÃO SEGURA	06	181		NÃO MENSURÁVEL	2022	40,0	0,00	50.000,00	50.000,00
								2023	55,0	0,00	65.000,00	65.000,00
								2024	65,0	0,00	80.000,00	80.000,00
								2025	70,0	0,00	100.000,00	100.000,00
								<b>Total da Ação</b>				
2022									0,00	2.172.300,00	2.172.300,00	
2023									0,00	2.352.540,31	2.352.540,31	
2024									0,00	2.505.000,00	2.505.000,00	
2025									0,00	2.655.000,00	2.655.000,00	
<b>Total do Programa</b>									0,00	9.684.840,31	9.684.840,31	

**Programa: 3 - GESTÃO ADMINISTRATIVA**


**MUNICÍPIO DE MISSAL**  
**PLANO PLURIANUAL 2022 - 2025**  
**ANEXO IV – DEMONSTRATIVO DAS AÇÕES - FÍSICO/FINANCEIRO**

Local	Ação		Produto Esperado	Função	Sub Função	Projeto/Atividade/Op. Especial	Unidade de Medida	Ano	Meta				
	Cód.	Descrição							Física	Recursos - R\$			
										Vinculados	Livres	Total	
	9	GESTÃO DA ADMINISTRAÇÃO, MATERIAL E PATRIMÔNIO	APOIO ADMINISTRATIVO	04	122		AÇÃO	2022	100,0	0,00	2.350.500,00	2.350.500,00	
								2023	100,0	0,00	2.540.000,00	2.540.000,00	
								2024	100,0	0,00	2.700.000,00	2.700.000,00	
								2025	100,0	0,00	2.850.000,00	2.850.000,00	
<b>Total da Ação</b>										0,00	10.440.500,00	10.440.500,00	
	10	REEQUIPAR O PAÇO MUNICIPAL	APOIO ADMINISTRATIVO	04	122		NÃO MENSURÁVEL	2022	1,0	0,00	60.000,00	60.000,00	
								2023	1,0	0,00	120.000,00	120.000,00	
								2024	1,0	0,00	70.000,00	70.000,00	
								2025	1,0	0,00	100.000,00	100.000,00	
<b>Total da Ação</b>										0,00	350.000,00	350.000,00	
									2022		0,00	2.410.500,00	2.410.500,00
									2023		0,00	2.660.000,00	2.660.000,00
									2024		0,00	2.770.000,00	2.770.000,00
									2025		0,00	2.950.000,00	2.950.000,00
<b>Total do Programa</b>										0,00	10.790.500,00	10.790.500,00	

**Programa: 4 - GESTÃO FINANCEIRA E ORÇAMENTÁRIA**

Local	Ação		Produto Esperado	Função	Sub Função	Projeto/Atividade/Op. Especial	Unidade de Medida	Ano	Meta				
	Cód.	Descrição							Física	Recursos - R\$			
										Vinculados	Livres	Total	
	17	GESTÃO DA SECRETARIA DE FINANÇAS	APOIO ADMINISTRATIVO	04	123		AÇÃO	2022	1,0	0,00	1.525.500,00	1.525.500,00	
								2023	1,0	0,00	1.660.000,00	1.660.000,00	
								2024	1,0	0,00	1.765.000,00	1.765.000,00	
								2025	1,0	0,00	1.850.000,00	1.850.000,00	
<b>Total da Ação</b>										0,00	6.800.500,00	6.800.500,00	
									2022		0,00	1.525.500,00	1.525.500,00
									2023		0,00	1.660.000,00	1.660.000,00
									2024		0,00	1.765.000,00	1.765.000,00
									2025		0,00	1.850.000,00	1.850.000,00
<b>Total do Programa</b>										0,00	6.800.500,00	6.800.500,00	

**Programa: 5 - GESTÃO DO PLANEJAMENTO**

Local	Ação		Produto Esperado	Função	Sub Função	Projeto/Atividade/Op. Especial	Unidade de Medida	Ano	Meta				
	Cód.	Descrição							Física	Recursos - R\$			
										Vinculados	Livres	Total	
	18	GESTÃO DA SECRETARIA DE PLANEJAMENTO	APOIO ADMINISTRATIVO	04	121		AÇÃO	2022	1,0	0,00	938.500,00	938.500,00	
								2023	1,0	0,00	1.075.000,00	1.075.000,00	
								2024	1,0	0,00	1.115.000,00	1.115.000,00	
								2025	1,0	0,00	1.200.000,00	1.200.000,00	
<b>Total da Ação</b>										0,00	4.328.500,00	4.328.500,00	
									2022		0,00	938.500,00	938.500,00
									2023		0,00	1.075.000,00	1.075.000,00
									2024		0,00	1.115.000,00	1.115.000,00
									2025		0,00	1.200.000,00	1.200.000,00
<b>Total do Programa</b>										0,00	4.328.500,00	4.328.500,00	


**Programa: 6 - POLÍTICAS PÚBLICAS DE EDUCAÇÃO - GARANTIA DE DIREITOS EDUCACIONAIS ESTABELECIDAS NO PLANO MUNICIPAL DE EDUCAÇÃO DE MISSAL - 2015/2025**

Local	Ação		Produto Esperado	Função	Sub Função	Projeto/Atividade/Op. Especial	Unidade de Medida	Ano	Meta			
	Cód.	Descrição							Física	Recursos - R\$		
										Vinculados	Livres	Total
	19	PROGRAMA FEDERAL BOLSA FAMILIA	Alunos Atendidos	12	361		ALUNOS	2022	280,0	0,00	0,00	0,00
								2023	280,0	0,00	0,00	0,00
								2024	280,0	0,00	0,00	0,00
								2025	280,0	0,00	0,00	0,00
<b>Total da Ação</b>										0,00	0,00	0,00



**MUNICÍPIO DE MISSAL**  
**PLANO PLURIANUAL 2022 - 2025**  
**ANEXO IV – DEMONSTRATIVO DAS AÇÕES - FÍSICO/FINANCEIRO**

Local	Ação		Produto Esperado	Função	Sub Função	Projeto/ Atividade/ Op. Especial	Unidade de Medida	Ano	Meta			
	Cód.	Descrição							Física	Recursos - R\$		
										Vinculados	Livres	Total
	20	PROGRAMA DINHEIRO DIRETO NA ESCOLA	INSTITUIÇÕES ATENDIDAS	12	361		ESCOLAS/CMEIS	2022	9,0	0,00	0,00	0,00
2023								9,0	0,00	0,00	0,00	
2024								9,0	0,00	0,00	0,00	
2025								9,0	0,00	0,00	0,00	
<b>Total da Ação</b>									0,00	0,00	0,00	
	21	CONSTRUÇÃO/AMPLIAÇÃO DAS ESCOLAS E CMEIS	INSTITUIÇÕES ATENDIDAS	12	361		EDIFICAÇÃO	2022	3,0	200.000,00	125.000,00	325.000,00
2023								4,0	150.000,00	150.000,00	300.000,00	
2024								2,0	0,00	250.000,00	250.000,00	
2025								2,0	0,00	250.000,00	250.000,00	
<b>Total da Ação</b>									350.000,00	775.000,00	1.125.000,00	
	22	PROJETO GUARDA MIRIM	Alunos Atendidos	12	361		ALUNOS	2022	100,0	0,00	125.000,00	125.000,00
2023								100,0	0,00	132.500,00	132.500,00	
2024								100,0	0,00	140.000,00	140.000,00	
2025								100,0	0,00	150.000,00	150.000,00	
<b>Total da Ação</b>									0,00	547.500,00	547.500,00	
	23	REEQUIPAR A REDE DE ENSINO	INSTITUIÇÕES ATENDIDAS	12	361		ESCOLAS/CMEIS	2022	13,0	100.000,00	100.000,00	200.000,00
2023								14,0	0,00	220.000,00	220.000,00	
2024								14,0	0,00	250.000,00	250.000,00	
2025								14,0	0,00	275.000,00	275.000,00	
<b>Total da Ação</b>									100.000,00	845.000,00	945.000,00	
	24	AQUISIÇÃO DE VEÍCULOS - EDUCAÇÃO	Veículos	12	361		VEICULO	2022	1,0	100.000,00	50.000,00	150.000,00
2023								1,0	0,00	50.000,00	50.000,00	
2024								1,0	0,00	75.000,00	75.000,00	
2025								1,0	0,00	90.000,00	90.000,00	
<b>Total da Ação</b>									100.000,00	265.000,00	365.000,00	
	25	CAPACITAÇÃO/FORMAÇÃO CONTINUADA	CAPACITADOS	12	361		DOCENTES	2022	210,0	0,00	28.500,00	28.500,00
2023								220,0	0,00	30.000,00	30.000,00	
2024								220,0	0,00	32.000,00	32.000,00	
2025								230,0	0,00	35.000,00	35.000,00	
<b>Total da Ação</b>									0,00	125.500,00	125.500,00	
	26	MERENDA ESCOLAR	Unidades	12	361		REFEIÇÕES	2022	349000,0	172.845,56	270.989,44	443.835,00
2023								349000,0	183.216,29	286.983,71	470.200,00	
2024								349000,0	194.209,27	303.300,73	497.510,00	
2025								349000,0	203.919,73	322.080,27	526.000,00	
<b>Total da Ação</b>									754.190,85	1.183.354,15	1.937.545,00	
	27	GESTÃO DA EDUCAÇÃO ESPECIAL	Alunos Atendidos	12	367		ALUNOS	2022	24,0	100.000,00	100.000,00	200.000,00
2023								30,0	105.000,00	115.000,00	220.000,00	
2024								30,0	110.000,00	135.000,00	245.000,00	
2025								30,0	115.000,00	145.000,00	260.000,00	
<b>Total da Ação</b>									430.000,00	495.000,00	925.000,00	
	28	ALFABETIZAÇÃO DE JOVENS E ADULTOS	Alunos Atendidos	12	366		ALUNOS	2022	20,0	0,00	12.000,00	12.000,00
2023								15,0	0,00	12.600,00	12.600,00	
2024								15,0	0,00	13.200,00	13.200,00	
2025								15,0	0,00	13.800,00	13.800,00	
<b>Total da Ação</b>									0,00	51.600,00	51.600,00	
	29	TRANSPORTE ESCOLAR MUNICIPAL E ESTADUAL	Alunos Atendidos	12	361		ALUNOS	2022	1235,0	898.253,89	542.746,11	1.441.000,00
2023								1235,0	952.149,11	673.900,89	1.626.050,00	
2024								1235,0	1.009.278,07	709.421,93	1.718.700,00	
2025								1235,0	1.069.834,74	748.300,26	1.818.135,00	
<b>Total da Ação</b>									3.929.515,81	2.674.369,19	6.603.885,00	
	30	TRANSPORTE ESCOLAR UNIVERSITÁRIO	Alunos Atendidos	12	364		ALUNOS	2022	195,0	0,00	1.268.000,00	1.268.000,00
2023								210,0	0,00	1.400.000,00	1.400.000,00	
2024								250,0	0,00	1.500.000,00	1.500.000,00	
2025								310,0	0,00	1.600.000,00	1.600.000,00	
<b>Total da Ação</b>									0,00	5.768.000,00	5.768.000,00	


**MUNICÍPIO DE MISSAL**  
**PLANO PLURIANUAL 2022 - 2025**  
**ANEXO IV – DEMONSTRATIVO DAS AÇÕES - FÍSICO/FINANCEIRO**

Local	Ação		Produto Esperado	Função	Sub Função	Projeto/Atividade/Op. Especial	Unidade de Medida	Ano	Meta				
	Cód.	Descrição							Física	Recursos - R\$			
										Vinculados	Livres	Total	
	31	GESTÃO DA EDUCAÇÃO INFANTIL	INSTITUIÇÕES ATENDIDAS	12	365		ESCOLAS/CMELIS	2022	3.0	1.845.000,00	812.500,00	2.657.500,00	
								2023	3.0	1.937.250,00	900.000,00	2.837.250,00	
								2024	4.0	2.034.100,00	980.900,00	3.015.000,00	
								2025	4.0	2.135.800,00	1.050.200,00	3.186.000,00	
<b>Total da Ação</b>										7.952.150,00	3.743.600,00	11.695.750,00	
	32	GESTÃO DO ENSINO FUNDAMENTAL	Alunos Atendidos	12	361		ALUNOS	2022	740.0	4.020.624,43	4.341.600,57	8.362.225,00	
								2023	730.0	4.281.311,89	4.600.088,11	8.881.400,00	
								2024	720.0	4.558.875,61	4.855.024,39	9.413.900,00	
								2025	710.0	4.854.354,14	6.020.145,86	10.874.500,00	
<b>Total da Ação</b>										17.715.166,07	19.816.858,93	37.532.025,00	
									2022		7.436.723,88	7.776.336,12	15.213.060,00
									2023		7.608.927,29	8.571.072,71	16.180.000,00
									2024		7.906.462,95	9.243.847,05	17.150.310,00
									2025		8.378.908,61	10.699.526,39	19.078.435,00
<b>Total do Programa</b>											31.331.022,73	36.290.782,27	67.621.805,00

**Programa: 7 - CULTURA E DESENVOLVIMENTO SOCIAL**

Local	Ação		Produto Esperado	Função	Sub Função	Projeto/Atividade/Op. Especial	Unidade de Medida	Ano	Meta				
	Cód.	Descrição							Física	Recursos - R\$			
										Vinculados	Livres	Total	
	33	GESTÃO DO DEPARTAMENTO DE CULTURA	APOIO ADMINISTRATIVO	13	392		ATENDIMENTO S A POPULAÇÃO	2022	1.0	0,00	465.000,00	465.000,00	
								2023	1.0	0,00	493.000,00	493.000,00	
								2024	1.0	0,00	522.475,00	522.475,00	
								2025	1.0	0,00	553.820,00	553.820,00	
<b>Total da Ação</b>										0,00	2.034.295,00	2.034.295,00	
	34	REEQUIPAR A CASA DA CULTURA E BIBLIOTECA MUNICIPAL	Outros Produtos	13	392		NÃO MENSURÁVEL	2022	1.0	0,00	30.000,00	30.000,00	
								2023	1.0	0,00	31.500,00	31.500,00	
								2024	1.0	0,00	33.000,00	33.000,00	
								2025	1.0	0,00	34.500,00	34.500,00	
<b>Total da Ação</b>										0,00	129.000,00	129.000,00	
	35	APOIAR EVENTOS CULTURAIS	EVENTOS	13	392		EVENTOS	2022	8.0	0,00	20.000,00	20.000,00	
								2023	8.0	0,00	21.000,00	21.000,00	
								2024	7.0	0,00	22.000,00	22.000,00	
								2025	6.0	0,00	23.150,00	23.150,00	
<b>Total da Ação</b>										0,00	86.150,00	86.150,00	
									2022		0,00	515.000,00	515.000,00
									2023		0,00	545.500,00	545.500,00
									2024		0,00	577.475,00	577.475,00
									2025		0,00	611.470,00	611.470,00
<b>Total do Programa</b>											0,00	2.249.445,00	2.249.445,00

**Programa: 8 - ESPORTE E LAZER PARA TODOS**

Local	Ação		Produto Esperado	Função	Sub Função	Projeto/Atividade/Op. Especial	Unidade de Medida	Ano	Meta			
	Cód.	Descrição							Física	Recursos - R\$		
										Vinculados	Livres	Total
	37	GESTÃO DO DEPARTAMENTO DE ESPORTES	APOIO ADMINISTRATIVO	27	812		AÇÃO	2022	1.0	0,00	500.000,00	500.000,00
								2023	1.0	0,00	530.000,00	530.000,00
								2024	1.0	0,00	592.000,00	592.000,00
								2025	1.0	0,00	635.000,00	635.000,00
<b>Total da Ação</b>										0,00	2.257.000,00	2.257.000,00
	39	EVENTOS ESPORTIVOS E DE LAZER	EVENTOS	27	812		EVENTOS	2022	10.0	0,00	180.000,00	180.000,00
								2023	12.0	0,00	190.000,00	190.000,00
								2024	12.0	0,00	230.000,00	230.000,00
								2025	10.0	0,00	260.000,00	260.000,00
<b>Total da Ação</b>										0,00	860.000,00	860.000,00



**MUNICÍPIO DE MISSAL**  
**PLANO PLURIANUAL 2022 - 2025**  
**ANEXO IV – DEMONSTRATIVO DAS AÇÕES - FÍSICO/FINANCEIRO**

Local	Ação		Produto Esperado	Função	Sub Função	Projeto/Atividade/Op. Especial	Unidade de Medida	Ano	Meta				
	Cód.	Descrição							Física	Recursos - R\$			
										Vinculados	Livres	Total	
	40	REEQUIPAR O DEPARTAMENTO DE ESPORTE	APOIO ADMINISTRATIVO	27	812		NÃO MENSURÁVEL	2022	1.0	0,00	15.000,00	15.000,00	
								2023	1.0	0,00	16.000,00	16.000,00	
								2024	1.0	0,00	17.000,00	17.000,00	
								2025	1.0	0,00	18.000,00	18.000,00	
<b>Total da Ação</b>										0,00	66.000,00	66.000,00	
	41	CONSTRUÇÃO E AMPLIAÇÃO DE ESPAÇOS ESPORTIVOS	ESPAÇO NOVO/MODERNIZADO	27	812		OBRA	2022	1.0	0,00	100.000,00	100.000,00	
								2023	1.0	200.000,00	50.000,00	250.000,00	
								2024	1.0	0,00	100.000,00	100.000,00	
								2025	1.0	0,00	100.000,00	100.000,00	
<b>Total da Ação</b>										200.000,00	350.000,00	550.000,00	
	42	PROGRAMA INCENTIVO BOLSA ATLETA	Alunos Atendidos	27	811		ALUNOS	2022	30.0	0,00	84.000,00	84.000,00	
								2023	30.0	0,00	90.000,00	90.000,00	
								2024	30.0	0,00	95.000,00	95.000,00	
								2025	30.0	0,00	100.000,00	100.000,00	
<b>Total da Ação</b>										0,00	369.000,00	369.000,00	
									2022		0,00	879.000,00	879.000,00
									2023		200.000,00	876.000,00	1.076.000,00
									2024		0,00	1.034.000,00	1.034.000,00
									2025		0,00	1.113.000,00	1.113.000,00
<b>Total do Programa</b>											200.000,00	3.902.000,00	4.102.000,00

**Programa: 9 - HUMANIZAÇÃO EM SAÚDE NA INTEGRALIDADE, COM QUALIDADE E OLHAR PARA O FUTURO**

Local	Ação		Produto Esperado	Função	Sub Função	Projeto/Atividade/Op. Especial	Unidade de Medida	Ano	Meta			
	Cód.	Descrição							Física	Recursos - R\$		
										Vinculados	Livres	Total
	53	ASSISTÊNCIA FARMACEUTICA	POPULAÇÃO ATENDIDA	10	301		ATENDIMENTO S A POPULAÇÃO	2022	13000.0	140.000,00	420.700,00	560.700,00
								2023	15000.0	150.000,00	450.000,00	600.000,00
								2024	17000.0	160.000,00	490.000,00	650.000,00
								2025	19000.0	160.000,00	515.000,00	675.000,00
<b>Total da Ação</b>										610.000,00	1.875.700,00	2.485.700,00
	54	CONSÓRCIO INTERMUNICIPAL DE SAÚDE IGUAÇU - CISI	POPULAÇÃO ATENDIDA	10	301		EXAMES/CONSULTAS	2022	7000.0	0,00	504.000,00	504.000,00
								2023	7500.0	0,00	583.000,00	583.000,00
								2024	8000.0	0,00	650.000,00	650.000,00
								2025	8500.0	0,00	700.000,00	700.000,00
<b>Total da Ação</b>										0,00	2.437.000,00	2.437.000,00
	55	VIGILÂNCIA EM SAÚDE	PERCENTUAL	10	304		PERCENTUAL	2022	100.0	35.000,00	472.000,00	507.000,00
								2023	100.0	35.000,00	500.000,00	535.000,00
								2024	100.0	35.000,00	532.000,00	567.000,00
								2025	100.0	35.000,00	565.000,00	600.000,00
<b>Total da Ação</b>										140.000,00	2.069.000,00	2.209.000,00
	56	ASSISTÊNCIA HOSPITALAR	Pacientes Atendidos	10	302		PERCENTUAL	2022	100.0	0,00	4.981.500,00	4.981.500,00
								2023	100.0	0,00	5.280.390,00	5.280.390,00
								2024	100.0	0,00	5.597.200,00	5.597.200,00
								2025	100.0	0,00	5.933.000,00	5.933.000,00
<b>Total da Ação</b>										0,00	21.792.090,00	21.792.090,00
	57	LABORATÓRIO MUNICIPAL	POPULAÇÃO ATENDIDA	10	301		EXAMES/CONSULTAS	2022	25000.0	0,00	140.000,00	140.000,00
								2023	27500.0	0,00	150.000,00	150.000,00
								2024	29000.0	0,00	160.000,00	160.000,00
								2025	32000.0	0,00	180.000,00	180.000,00
<b>Total da Ação</b>										0,00	630.000,00	630.000,00
	58	REESTRUTURAR OS PRÉDIOS DA SAÚDE	Unidades	10	301		PERCENTUAL	2022	100.0	0,00	100.000,00	100.000,00
								2023	100.0	0,00	50.000,00	50.000,00
								2024	100.0	0,00	50.000,00	50.000,00
								2025	100.0	0,00	50.000,00	50.000,00
<b>Total da Ação</b>										0,00	250.000,00	250.000,00



**MUNICÍPIO DE MISSAL**  
**PLANO PLURIANUAL 2022 - 2025**  
**ANEXO IV – DEMONSTRATIVO DAS AÇÕES - FÍSICO/FINANCEIRO**

Local	Ação		Produto Esperado	Função	Sub Função	Projeto/Atividade/Op. Especial	Unidade de Medida	Ano	Meta			
	Cód.	Descrição							Física	Recursos - R\$		
										Vinculados	Livres	Total
	59	REEQUIPAR A SECRETARIA DE SAÚDE	Unidades	10	301		PERCENTUAL	2022	100,0	0,00	50.000,00	50.000,00
								2023	100,0	0,00	130.000,00	130.000,00
								2024	100,0	0,00	40.000,00	40.000,00
								2025	100,0	0,00	50.000,00	50.000,00
								<b>Total da Ação</b>			0,00	270.000,00
	60	SAMU 192 - SERVIÇO DE ATENDIMENTOS MÓVEL DE URGÊNCIA	Pacientes Atendidos	10	302		PERCENTUAL	2022	100,0	260.000,00	608.500,00	868.500,00
								2023	100,0	260.000,00	660.000,00	920.000,00
								2024	100,0	260.000,00	715.000,00	975.000,00
								2025	100,0	260.000,00	773.000,00	1.033.000,00
								<b>Total da Ação</b>			1.040.000,00	2.756.500,00
	61	GESTÃO DO FUNDO MUNICIPAL DE SAÚDE	Pacientes Atendidos	10	301		PERCENTUAL	2022	100,0	2.000.000,00	9.122.000,00	11.122.000,00
								2023	100,0	2.050.000,00	9.950.000,00	12.000.000,00
								2024	100,0	2.100.000,00	10.700.000,00	12.800.000,00
								2025	100,0	2.150.000,00	11.350.000,00	13.500.000,00
								<b>Total da Ação</b>			8.300.000,00	41.122.000,00
	62	ENFRETTAMENTO DE SITUAÇÕES DE EMERGÊNCIA EM SAÚDE	POPULAÇÃO SEGURA	10	305		ATENDIMENTO S A POPULAÇÃO	2022	100,0	0,00	15.000,00	15.000,00
								2023	100,0	0,00	15.000,00	15.000,00
								2024	100,0	0,00	15.000,00	15.000,00
								2025	100,0	0,00	15.000,00	15.000,00
								<b>Total da Ação</b>			0,00	60.000,00
									2022	2.435.000,00	16.413.700,00	18.848.700,00
									2023	2.495.000,00	17.768.390,00	20.263.390,00
									2024	2.555.000,00	18.949.200,00	21.504.200,00
									2025	2.605.000,00	20.131.000,00	22.736.000,00
<b>Total do Programa</b>										10.090.000,00	73.262.290,00	83.352.290,00

**Programa: 10 - AGRICULTURA SUSTENTÁVEL DE QUALIDADE**

Local	Ação		Produto Esperado	Função	Sub Função	Projeto/Atividade/Op. Especial	Unidade de Medida	Ano	Meta			
	Cód.	Descrição							Física	Recursos - R\$		
										Vinculados	Livres	Total
	77	REEQUIPAR A SECRETARIA E O FUMDAMAM	PERCENTUAL	20	606		PERCENTUAL	2022	100,0	100.000,00	50.000,00	150.000,00
								2023	100,0	0,00	160.000,00	160.000,00
								2024	100,0	0,00	170.000,00	170.000,00
								2025	100,0	0,00	180.000,00	180.000,00
								<b>Total da Ação</b>			100.000,00	560.000,00
	78	GESTÃO DA SECRETARIA DE AGRICULTURA E DO FUMDAMAM	APOIO ADMINISTRATIVO	20	606		AÇÃO	2022	1,0	0,00	2.225.000,00	2.225.000,00
								2023	1,0	0,00	2.434.339,98	2.434.339,98
								2024	1,0	0,00	2.634.152,54	2.634.152,54
								2025	1,0	0,00	2.856.000,00	2.856.000,00
								<b>Total da Ação</b>			0,00	10.149.492,52
	79	DESENVOLVIMENTO DO AGRO	PROPRIEDADES ATENDIDAS	20	606		PROPRIEDADES	2022	1125,0	159.000,00	547.300,00	706.300,00
								2023	1185,0	0,00	750.000,00	750.000,00
								2024	1240,0	0,00	795.000,00	795.000,00
								2025	1295,0	0,00	840.000,00	840.000,00
								<b>Total da Ação</b>			159.000,00	2.932.300,00
	80	APOIO A BACIA LEITEIRA	PROPRIEDADES ATENDIDAS	20	606		PROPRIEDADES	2022	830,0	0,00	156.000,00	156.000,00
								2023	830,0	0,00	165.000,00	165.000,00
								2024	860,0	0,00	175.000,00	175.000,00
								2025	860,0	0,00	185.000,00	185.000,00
								<b>Total da Ação</b>			0,00	681.000,00
	81	APOIO A SUINOCULTURA	PROPRIEDADES ATENDIDAS	20	606		PROPRIEDADES	2022	20,0	0,00	168.000,00	168.000,00
								2023	25,0	0,00	178.000,00	178.000,00
								2024	30,0	0,00	190.000,00	190.000,00
								2025	35,0	0,00	200.000,00	200.000,00
								<b>Total da Ação</b>			0,00	736.000,00



**MUNICÍPIO DE MISSAL**  
**PLANO PLURIANUAL 2022 - 2025**  
**ANEXO IV – DEMONSTRATIVO DAS AÇÕES - FÍSICO/FINANCEIRO**

Local	Ação		Produto Esperado	Função	Sub Função	Projeto/Atividade/Op. Especial	Unidade de Medida	Ano	Meta				
	Cód.	Descrição							Física	Recursos - R\$			
										Vinculados	Livres	Total	
	82	AGROINDUSTRIALIZAÇÃO FAMILIAR (PRODAMIS)	PROPRIEDADES ATENDIDAS	20	608		AGROINDUSTRIAS	2022	8.0	0,00	80.000,00	80.000,00	
								2023	12.0	0,00	120.000,00	120.000,00	
								2024	14.0	0,00	140.000,00	140.000,00	
								2025	16.0	0,00	160.000,00	160.000,00	
<b>Total da Ação</b>										0,00	500.000,00	500.000,00	
	84	CAPACITAÇÃO DO HOMEM DO CAMPO	PROPRIEDADES ATENDIDAS	20	606		CURSOS	2022	100.0	0,00	20.000,00	20.000,00	
								2023	120.0	0,00	21.000,00	21.000,00	
								2024	130.0	0,00	22.000,00	22.000,00	
								2025	140.0	0,00	23.500,00	23.500,00	
<b>Total da Ação</b>										0,00	86.500,00	86.500,00	
	85	APOIO A PISCICULTURA	PROPRIEDADES ATENDIDAS	20	608		PROPRIEDADES	2022	30.0	0,00	37.000,00	37.000,00	
								2023	50.0	0,00	40.000,00	40.000,00	
								2024	70.0	0,00	45.010,23	45.010,23	
								2025	100.0	0,00	50.000,00	50.000,00	
<b>Total da Ação</b>										0,00	172.010,23	172.010,23	
	86	PAVIMENTAÇÃO POLIÉDRICA E ASFÁLTICA - RURAL	Pavimentação de Vias	20	606		KM	2022	3.8	550.000,00	750.000,00	1.300.000,00	
								2023	3.97	0,00	1.380.000,00	1.380.000,00	
								2024	4.1	0,00	1.460.000,00	1.460.000,00	
								2025	4.35	0,00	1.550.000,00	1.550.000,00	
<b>Total da Ação</b>										550.000,00	5.140.000,00	5.690.000,00	
	87	HABITAÇÃO RURAL	PROPRIEDADES ATENDIDAS	20	606		PROPRIEDADES	2022	30.0	0,00	400.000,00	400.000,00	
								2023	35.0	0,00	450.000,00	450.000,00	
								2024	40.0	0,00	500.000,00	500.000,00	
								2025	40.0	0,00	550.000,00	550.000,00	
<b>Total da Ação</b>										0,00	1.900.000,00	1.900.000,00	
									2022		809.000,00	4.433.300,00	5.242.300,00
									2023		0,00	5.698.339,98	5.698.339,98
									2024		0,00	6.131.162,77	6.131.162,77
									2025		0,00	6.594.500,00	6.594.500,00
<b>Total do Programa</b>											809.000,00	22.857.302,75	23.666.302,75

**Programa: 11 - PROTEGER O MEIO AMBIENTE HOJE PARA GARANTIR O FUTURO**

Local	Ação		Produto Esperado	Função	Sub Função	Projeto/Atividade/Op. Especial	Unidade de Medida	Ano	Meta			
	Cód.	Descrição							Física	Recursos - R\$		
										Vinculados	Livres	Total
	73	COLETA SELETIVA - LIXO QUE NÃO É LIXO	TONELADAS	18	542		TONELADAS RECICLADAS	2022	700.0	441.000,00	90.000,00	531.000,00
								2023	800.0	52.500,00	510.000,00	562.500,00
								2024	900.0	55.000,00	545.000,00	600.000,00
								2025	1000.0	57.500,00	577.500,00	635.000,00
<b>Total da Ação</b>										606.000,00	1.722.500,00	2.328.500,00
	74	ABASTECEDOUROS COMUNITÁRIOS	Outros Produtos	18	542		ABASTECEDOUROS CONSERVADOS	2022	37.0	0,00	185.000,00	185.000,00
								2023	38.0	0,00	200.000,00	200.000,00
								2024	38.0	0,00	210.000,00	210.000,00
								2025	39.0	0,00	225.000,00	225.000,00
<b>Total da Ação</b>										0,00	820.000,00	820.000,00
	75	CONSTRUÇÃO DE ABASTECEDOUROS COMUNITÁRIOS	OBRA	18	542		ABASTECEDOURO	2022	0.0	0,00	0,00	0,00
								2023	0.0	0,00	0,00	0,00
								2024	1.0	0,00	25.000,00	25.000,00
								2025	1.0	0,00	27.000,00	27.000,00
<b>Total da Ação</b>										0,00	52.000,00	52.000,00
	76	PROTEÇÃO DAS ÁGUAS	PROPRIEDADES ATENDIDAS	18	541		AÇÃO	2022	12.0	0,00	10.000,00	10.000,00
								2023	15.0	0,00	12.500,00	12.500,00
								2024	20.0	0,00	16.600,00	16.600,00
								2025	22.0	0,00	18.300,00	18.300,00
<b>Total da Ação</b>										0,00	57.400,00	57.400,00



**MUNICÍPIO DE MISSAL**  
**PLANO PLURIANUAL 2022 - 2025**  
**ANEXO IV – DEMONSTRATIVO DAS AÇÕES - FÍSICO/FINANCEIRO**

Local	Ação		Produto Esperado	Função	Sub Função	Projeto/Atividade/Op. Especial	Unidade de Medida	Ano	Meta			
	Cód.	Descrição							Física	Recursos - R\$		
										Vinculados	Livres	Total
	83	CONTROLE DE FORMIGAS CORTADEIRAS	PROPRIEDADES ATENDIDAS	20	542		PROPRIEDADES	2022	800.0	0,00	17.000,00	17.000,00
2023								1000.0	0,00	19.000,00	19.000,00	
2024								1100.0	0,00	21.000,00	21.000,00	
2025								1200.0	0,00	23.000,00	23.000,00	
<b>Total da Ação</b>										0,00	80.000,00	80.000,00
									2022	441.000,00	302.000,00	743.000,00
									2023	52.500,00	741.500,00	794.000,00
									2024	55.000,00	817.600,00	872.600,00
									2025	57.500,00	870.800,00	928.300,00
<b>Total do Programa</b>										606.000,00	2.731.900,00	3.337.900,00

**Programa: 12 - DESENVOLVENDO MISSAL**

Local	Ação		Produto Esperado	Função	Sub Função	Projeto/Atividade/Op. Especial	Unidade de Medida	Ano	Meta			
	Cód.	Descrição							Física	Recursos - R\$		
										Vinculados	Livres	Total
	68	GESTÃO DA SECRETARIA DE INDÚSTRIA, COMÉRCIO E TURISMO	APOIO ADMINISTRATIVO	23	122		PESSOAS/EMPRESAS ATENDIDAS	2022	3500.0	0,00	742.700,00	742.700,00
2023								3700.0	0,00	830.000,00	830.000,00	
2024								3850.0	0,00	870.000,00	870.000,00	
2025								4000.0	0,00	925.000,00	925.000,00	
<b>Total da Ação</b>										0,00	3.367.700,00	3.367.700,00
	69	CAPACITAR PESSOAS E EMPRESAS	CAPACITAÇÕES	23	334		CURSOS	2022	10.0	0,00	45.000,00	45.000,00
2023								10.0	0,00	47.250,00	47.250,00	
2024								20.0	0,00	50.000,00	50.000,00	
2025								20.0	0,00	52.500,00	52.500,00	
<b>Total da Ação</b>										0,00	194.750,00	194.750,00
	70	INCENTIVO COMERCIAL	DESENVOLVIMENTO LOCAL	23	334		EMPRESAS	2022	30.0	0,00	45.000,00	45.000,00
2023								30.0	0,00	48.000,00	48.000,00	
2024								30.0	0,00	52.000,00	52.000,00	
2025								30.0	0,00	55.000,00	55.000,00	
<b>Total da Ação</b>										0,00	200.000,00	200.000,00
	71	GESTÃO DO FUMDEMIS	DESENVOLVIMENTO LOCAL	23	334		EMPRÉSTIMO CONCESSÃO DE CRÉDIT	2022	30.0	0,00	350.000,00	350.000,00
2023								40.0	0,00	400.000,00	400.000,00	
2024								40.0	0,00	425.000,00	425.000,00	
2025								50.0	0,00	450.000,00	450.000,00	
<b>Total da Ação</b>										0,00	1.625.000,00	1.625.000,00
	72	FOMENTO INDUSTRIAL E COMERCIAL	DESENVOLVIMENTO LOCAL	22	661		EMPRESAS	2022	20.0	950.000,00	200.000,00	1.150.000,00
2023								25.0	0,00	180.000,00	180.000,00	
2024								25.0	0,00	200.000,00	200.000,00	
2025								30.0	0,00	220.000,00	220.000,00	
<b>Total da Ação</b>										950.000,00	800.000,00	1.750.000,00
									2022	950.000,00	1.382.700,00	2.332.700,00
									2023	0,00	1.505.250,00	1.505.250,00
									2024	0,00	1.597.000,00	1.597.000,00
									2025	0,00	1.702.500,00	1.702.500,00
<b>Total do Programa</b>										950.000,00	6.187.450,00	7.137.450,00

**Programa: 13 - DESENVOLVENDO TURISMO E LAZER**

Local	Ação		Produto Esperado	Função	Sub Função	Projeto/Atividade/Op. Especial	Unidade de Medida	Ano	Meta			
	Cód.	Descrição							Física	Recursos - R\$		
										Vinculados	Livres	Total
	4	EVENTOS OFICIAIS	EVENTOS	04	122		EVENTOS	2022	13.0	0,00	155.000,00	155.000,00
2023								14.0	0,00	164.300,00	164.300,00	
2024								14.0	0,00	175.000,00	175.000,00	
2025								14.0	0,00	185.000,00	185.000,00	
<b>Total da Ação</b>										0,00	679.300,00	679.300,00



**MUNICÍPIO DE MISSAL**  
**PLANO PLURIANUAL 2022 - 2025**  
**ANEXO IV – DEMONSTRATIVO DAS AÇÕES - FÍSICO/FINANCEIRO**

Local	Ação		Produto Esperado	Função	Sub Função	Projeto/Atividade/Op. Especial	Unidade de Medida	Ano	Meta			
	Cód.	Descrição							Física	Recursos - R\$		
										Vinculados	Livres	Total
	63	TERMINAL TURÍSTICO	TERMINAL EM BOAS CONDIÇÕES DE USO	23	695		PONTENCIAL TURÍSTICO	2022	1.0	0,00	295.000,00	295.000,00
								2023	1.0	0,00	310.000,00	310.000,00
								2024	1.0	0,00	332.000,00	332.000,00
								2025	1.0	0,00	350.000,00	350.000,00
<b>Total da Ação</b>										0,00	1.287.000,00	1.287.000,00
	64	CENTRO DE EVENTOS	ESPAÇO CONSERVADO	23	695		AÇÃO	2022	1.0	0,00	95.000,00	95.000,00
								2023	1.0	0,00	100.000,00	100.000,00
								2024	1.0	0,00	110.000,00	110.000,00
								2025	1.0	0,00	120.000,00	120.000,00
<b>Total da Ação</b>										0,00	425.000,00	425.000,00
	65	CIRCUITO DE TURISMO RURAL	PROPRIEDADES VISITADAS	23	695		PROPRIEDADES	2022	3.0	0,00	20.000,00	20.000,00
								2023	5.0	0,00	22.000,00	22.000,00
								2024	5.0	0,00	25.000,00	25.000,00
								2025	7.0	0,00	28.000,00	28.000,00
<b>Total da Ação</b>										0,00	95.000,00	95.000,00
	66	PARQUE MUNICIPAL ECOLÓGICO DE ESPORTE E LAZER	ESPAÇO CONSERVADO	23	695		AÇÃO	2022	1.0	0,00	135.000,00	135.000,00
								2023	1.0	0,00	145.000,00	145.000,00
								2024	1.0	0,00	15.500,00	15.500,00
								2025	1.0	0,00	165.000,00	165.000,00
<b>Total da Ação</b>										0,00	460.500,00	460.500,00
	67	OBRAS DE INFRAESTRUTURA TURÍSTICA	Obra Contruída/Ampliada	23	695		M²	2022	200.0	0,00	175.000,00	175.000,00
								2023	250.0	0,00	185.000,00	185.000,00
								2024	150.0	0,00	195.000,00	195.000,00
								2025	100.0	0,00	210.000,00	210.000,00
<b>Total da Ação</b>										0,00	765.000,00	765.000,00
										0,00	875.000,00	875.000,00
										0,00	926.300,00	926.300,00
										0,00	852.500,00	852.500,00
										0,00	1.058.000,00	1.058.000,00
<b>Total do Programa</b>										0,00	3.711.800,00	3.711.800,00

**Programa: 14 - POLÍTICAS DE ATENDIMENTO A CRIANÇA E AO ADOLESCENTE**

Local	Ação		Produto Esperado	Função	Sub Função	Projeto/Atividade/Op. Especial	Unidade de Medida	Ano	Meta			
	Cód.	Descrição							Física	Recursos - R\$		
										Vinculados	Livres	Total
	36	DESENVOLVENDO TALENTOS COM CRIANÇAS E ADOLESCENTES	CRIANÇA/ADOLESCENTE ATENDIDA	13	243		CRIANÇA/ADOLESCENTE	2022	280.0	0,00	110.250,00	110.250,00
								2023	350.0	0,00	118.000,00	118.000,00
								2024	400.0	0,00	125.000,00	125.000,00
								2025	450.0	0,00	130.000,00	130.000,00
<b>Total da Ação</b>										0,00	483.250,00	483.250,00
	38	DESPERTANDO O ESPORTE NAS CRIANÇAS E ADOLESCENTES	CRIANÇA/ADOLESCENTE ATENDIDA	27	243		CRIANÇA/ADOLESCENTE	2022	250.0	0,00	110.250,00	110.250,00
								2023	118000.0	0,00	115.700,00	115.700,00
								2024	270.0	0,00	125.000,00	125.000,00
								2025	280.0	0,00	132.000,00	132.000,00
<b>Total da Ação</b>										0,00	482.950,00	482.950,00
	44	SERVIÇO DE CONVIVÊNCIA E FORTALECIMENTO DE VINCULOS	Pessoas Atendidas	08	243		CRIANÇAS E ADOLESCENTES	2022	460.0	0,00	35.000,00	35.000,00
								2023	515.0	0,00	37.000,00	37.000,00
								2024	570.0	0,00	40.000,00	40.000,00
								2025	675.0	0,00	42.000,00	42.000,00
<b>Total da Ação</b>										0,00	154.000,00	154.000,00
	45	CRIANÇA FELIZ	Pessoas Atendidas	08	243		CRIANÇAS	2022	100.0	61.000,00	38.800,00	99.800,00
								2023	120.0	61.000,00	55.000,00	116.000,00
								2024	130.0	61.000,00	60.000,00	121.000,00
								2025	140.0	61.000,00	75.000,00	136.000,00
<b>Total da Ação</b>										244.000,00	228.800,00	472.800,00




**MUNICÍPIO DE MISSAL**  
**PLANO PLURIANUAL 2022 - 2025**  
**ANEXO IV – DEMONSTRATIVO DAS AÇÕES - FÍSICO/FINANCEIRO**

Local	Ação		Produto Esperado	Função	Sub Função	Projeto/Atividade/Op. Especial	Unidade de Medida	Ano	Meta				
	Cód.	Descrição							Física	Recursos - R\$			
										Vinculados	Livres	Total	
	46	SERVIÇO DE ACOLHIMENTO DE CRIANÇAS E ADOLESCENTES	Pessoas Atendidas	08	243		CRIANÇAS E ADOLESCENTES	2022	3.0	0,00	150.000,00	150.000,00	
								2023	3.0	0,00	160.000,00	160.000,00	
								2024	5.0	0,00	170.000,00	170.000,00	
								2025	5.0	0,00	180.000,00	180.000,00	
<b>Total da Ação</b>										0,00	660.000,00	660.000,00	
	52	CONSELHO TUTELAR	CRIANÇA/ADOLESCENTE ATENDIDA	08	243		CRIANÇA/ADOLESCENTE	2022	320.0	0,00	326.200,00	326.200,00	
								2023	350.0	0,00	345.000,00	345.000,00	
								2024	360.0	0,00	365.000,00	365.000,00	
								2025	400.0	0,00	390.000,00	390.000,00	
<b>Total da Ação</b>										0,00	1.426.200,00	1.426.200,00	
									2022		61.000,00	770.500,00	831.500,00
									2023		61.000,00	830.700,00	891.700,00
									2024		61.000,00	885.000,00	946.000,00
									2025		61.000,00	949.000,00	1.010.000,00
<b>Total do Programa</b>											244.000,00	3.435.200,00	3.679.200,00

**Programa: 15 - ENCARGOS ESPECIAIS**

Local	Ação		Produto Esperado	Função	Sub Função	Projeto/Atividade/Op. Especial	Unidade de Medida	Ano	Meta				
	Cód.	Descrição							Física	Recursos - R\$			
										Vinculados	Livres	Total	
	11	PRECATÓRIOS JUDICIAIS	PRECATÓRIOS PAGOS	28	846		NÃO MENSURÁVEL	2022	100.0	0,00	850.000,00	850.000,00	
								2023	100.0	0,00	900.000,00	900.000,00	
								2024	100.0	0,00	955.000,00	955.000,00	
								2025	100.0	0,00	1.000.000,00	1.000.000,00	
<b>Total da Ação</b>										0,00	3.705.000,00	3.705.000,00	
	12	DIVIDA FUNDADA	DIVIDA FUNDADA EM DIA	28	843		NÃO MENSURÁVEL	2022	100.0	0,00	3.548.788,00	3.548.788,00	
								2023	100.0	0,00	3.410.200,00	3.410.200,00	
								2024	100.0	0,00	3.250.200,00	3.250.200,00	
								2025	100.0	0,00	2.910.800,00	2.910.800,00	
<b>Total da Ação</b>										0,00	13.119.988,00	13.119.988,00	
	13	RESTITUIÇÕES E DEVOLOÇÕES DE VALORES	Outros Produtos	28	845		NÃO MENSURÁVEL	2022	100.0	0,00	15.000,00	15.000,00	
								2023	100.0	0,00	15.750,00	15.750,00	
								2024	100.0	0,00	16.500,00	16.500,00	
								2025	100.0	0,00	17.300,00	17.300,00	
<b>Total da Ação</b>										0,00	64.550,00	64.550,00	
	14	CONTRIBUIÇÃO PARA FORMAÇÃO DO PASEP	APOIO ADMINISTRATIVO	28	846		NÃO MENSURÁVEL	2022	100.0	6.000,00	595.000,00	601.000,00	
								2023	100.0	6.300,00	630.000,00	636.300,00	
								2024	100.0	6.625,00	670.000,00	676.625,00	
								2025	100.0	7.000,00	708.000,00	715.000,00	
<b>Total da Ação</b>										25.925,00	2.603.000,00	2.628.925,00	
Todo Município	15	INATIVOS E PENSIONISTAS	Servidores Atendidos	28	846		SERVIDORES	2022	5.0	0,00	166.000,00	166.000,00	
								2023	5.0	0,00	176.000,00	176.000,00	
								2024	5.0	0,00	187.000,00	187.000,00	
								2025	5.0	0,00	200.000,00	200.000,00	
<b>Total da Ação</b>										0,00	729.000,00	729.000,00	
	16	RESERVA DE CONTINGÊNCIA	APOIO ADMINISTRATIVO	99	999		AÇÃO	2022	1.0	0,00	500.000,00	500.000,00	
								2023	1.0	0,00	530.000,00	530.000,00	
								2024	1.0	0,00	561.800,00	561.800,00	
								2025	1.0	0,00	595.500,00	595.500,00	
<b>Total da Ação</b>										0,00	2.187.300,00	2.187.300,00	
									2022		6.000,00	5.674.788,00	5.680.788,00
									2023		6.300,00	5.661.950,00	5.668.250,00
									2024		6.625,00	5.640.500,00	5.647.125,00
									2025		7.000,00	5.431.600,00	5.438.600,00
<b>Total do Programa</b>											25.925,00	22.408.838,00	22.434.763,00


**MUNICÍPIO DE MISSAL**  
**PLANO PLURIANUAL 2022 - 2025**  
**ANEXO IV – DEMONSTRATIVO DAS AÇÕES - FÍSICO/FINANCEIRO**

**Programa: 16 - BUSCANDO GARANTIR QUALIDADE DE VIDA PARA CONSTRUÇÃO DE UMA NOVA HISTORIA**

Local	Ação		Produto Esperado	Função	Sub Função	Projeto/Atividade/Op. Especial	Unidade de Medida	Ano	Meta				
	Cód.	Descrição							Física	Recursos - R\$			
										Vinculados	Livres	Total	
	43	SERVIÇO DE ATENDIMENTO INTEGRAL A FAMILIA-PAIF	POPULAÇÃO ATENDIDA	08	244		ATENDIMENTO S A POPULAÇÃO	2022	1680.0	83.000,00	30.000,00	113.000,00	
								2023	1690.0	90.000,00	35.000,00	125.000,00	
								2024	1700.0	95.000,00	40.000,00	135.000,00	
								2025	1720.0	100.000,00	45.000,00	145.000,00	
<b>Total da Ação</b>										368.000,00	150.000,00	518.000,00	
	47	SERVIÇO DE ACOLHIMENTO INSTITUCIONAL A PESSOA IDOSA	Idosos Atendidos	08	241		PESSOAS	2022	5.0	0,00	190.000,00	190.000,00	
								2023	5.0	0,00	200.000,00	200.000,00	
								2024	10.0	0,00	215.000,00	215.000,00	
								2025	10.0	0,00	240.000,00	240.000,00	
<b>Total da Ação</b>										0,00	845.000,00	845.000,00	
	48	BENEFÍCIOS EVENTUAIS E SOCIAIS	FAMILIAS	08	244		FAMÍLIAS	2022	1200.0	0,00	340.000,00	340.000,00	
								2023	1300.0	0,00	360.000,00	360.000,00	
								2024	1400.0	0,00	380.000,00	380.000,00	
								2025	1500.0	0,00	405.000,00	405.000,00	
<b>Total da Ação</b>										0,00	1.485.000,00	1.485.000,00	
	49	GESTÃO DA SECRETARIA DA ASSISTENCIA SOCIAL	POPULAÇÃO ATENDIDA	08	244		ATENDIMENTO S A POPULAÇÃO	2022	9000.0	0,00	1.417.000,00	1.417.000,00	
								2023	10000.0	0,00	1.553.522,42	1.553.522,42	
								2024	11000.0	0,00	1.970.230,00	1.970.230,00	
								2025	12000.0	0,00	1.812.830,00	1.812.830,00	
<b>Total da Ação</b>										0,00	6.753.582,42	6.753.582,42	
	50	REESTRUTURAR A SECRETARIA E O CRASS	Outros Produtos	08	244		EQUIPAMENTOS	2022	10.0	28.000,00	10.000,00	38.000,00	
								2023	8.0	28.000,00	14.500,00	42.500,00	
								2024	6.0	28.000,00	16.000,00	44.000,00	
								2025	5.0	28.000,00	18.000,00	46.000,00	
<b>Total da Ação</b>										112.000,00	58.500,00	170.500,00	
	51	CAPACITAÇÕES DE SERVIDORES E CONSELHEIROS	CAPACITAÇÕES	08	244		CURSOS	2022	2.0	0,00	8.000,00	8.000,00	
								2023	1.0	0,00	8.500,00	8.500,00	
								2024	4.0	0,00	9.000,00	9.000,00	
								2025	1.0	0,00	10.000,00	10.000,00	
<b>Total da Ação</b>										0,00	35.500,00	35.500,00	
									2022		111.000,00	1.995.000,00	2.106.000,00
									2023		118.000,00	2.171.522,42	2.289.522,42
									2024		123.000,00	2.630.230,00	2.753.230,00
									2025		128.000,00	2.530.830,00	2.658.830,00
<b>Total do Programa</b>											480.000,00	9.327.582,42	9.807.582,42

**Programa: 17 - GESTÃO DAS POLÍTICAS URBANÍSTICAS E VIÁRIAS COM OLHAR PARA O FUTURO**

Local	Ação		Produto Esperado	Função	Sub Função	Projeto/Atividade/Op. Especial	Unidade de Medida	Ano	Meta			
	Cód.	Descrição							Física	Recursos - R\$		
										Vinculados	Livres	Total
	88	PRÉDIOS E ESPAÇOS PÚBLICOS	ESPAÇO NOVO/MODERNIZADO	15	451		NÃO MENSURÁVEL	2022	1.0	0,00	150.000,00	150.000,00
								2023	1.0	0,00	160.000,00	160.000,00
								2024	1.0	0,00	170.000,00	170.000,00
								2025	1.0	0,00	180.000,00	180.000,00
<b>Total da Ação</b>										0,00	660.000,00	660.000,00
	89	EXTENSÃO DE REDE ELÉTRICA E NA REDE DE ILUMINAÇÃO	VIAS ILUMINADAS	15	451		NÃO MENSURÁVEL	2022	1.0	0,00	80.000,00	80.000,00
								2023	1.0	0,00	85.000,00	85.000,00
								2024	1.0	0,00	90.000,00	90.000,00
								2025	1.0	0,00	95.000,00	95.000,00
<b>Total da Ação</b>										0,00	350.000,00	350.000,00
	90	REDES DE ILUMINAÇÃO PÚBLICA	VIAS ILUMINADAS	15	452		NÃO MENSURÁVEL	2022	100.0	0,00	776.880,00	776.880,00
								2023	100.0	0,00	823.497,60	823.497,60
								2024	100.0	0,00	872.907,46	872.907,46
								2025	100.0	0,00	925.000,00	925.000,00
<b>Total da Ação</b>										0,00	3.398.285,06	3.398.285,06



**MUNICÍPIO DE MISSAL**  
**PLANO PLURIANUAL 2022 - 2025**  
**ANEXO IV – DEMONSTRATIVO DAS AÇÕES - FÍSICO/FINANCEIRO**

Local	Ação		Produto Esperado	Função	Sub Função	Projeto/Atividade/Op. Especial	Unidade de Medida	Ano	Meta				
	Cód.	Descrição							Física	Recursos - R\$			
										Vinculados	Livres	Total	
	91	REVITALIZAÇÃO DE RUAS, PASSEIOS E AVENIDAS	MALHA VIARIA CONSERVADA	15	451		NÃO MENSURÁVEL	2022	1.0	0,00	100.000,00	100.000,00	
								2023	1.0	0,00	110.000,00	110.000,00	
								2024	1.0	0,00	130.000,00	130.000,00	
								2025	1.0	0,00	150.000,00	150.000,00	
<b>Total da Ação</b>										0,00	490.000,00	490.000,00	
	92	PONTES E PASSADORES	OBRA	26	782		OBRA	2022	4.0	0,00	100.000,00	100.000,00	
								2023	4.0	0,00	110.000,00	110.000,00	
								2024	4.0	0,00	120.000,00	120.000,00	
								2025	4.0	0,00	125.000,00	125.000,00	
<b>Total da Ação</b>										0,00	455.000,00	455.000,00	
	93	PAVIMENTAÇÃO POLIÉDRICA E ASFÁLTICA - URBANA	Pavimentação de Vias	26	782		KM	2022	1.2	200.000,00	225.000,00	425.000,00	
								2023	2.0	0,00	600.000,00	600.000,00	
								2024	2.5	0,00	750.000,00	750.000,00	
								2025	3.0	0,00	900.000,00	900.000,00	
<b>Total da Ação</b>										200.000,00	2.475.000,00	2.675.000,00	
	94	MANUTENÇÃO DA MALHA VIÁRIA	MALHA VIARIA CONSERVADA	26	782		NÃO MENSURÁVEL	2022	1.0	0,00	250.000,00	250.000,00	
								2023	1.0	0,00	350.000,00	350.000,00	
								2024	1.0	0,00	420.000,00	420.000,00	
								2025	460000.0	0,00	0,00	0,00	
<b>Total da Ação</b>										0,00	1.020.000,00	1.020.000,00	
	95	AQUISIÇÃO DE IMÓVEIS	Outros Produtos	15	451		NÃO MENSURÁVEL	2022	1.0	0,00	50.000,00	50.000,00	
								2023	1.0	0,00	53.000,00	53.000,00	
								2024	1.0	0,00	57.000,00	57.000,00	
								2025	1.0	0,00	60.000,00	60.000,00	
<b>Total da Ação</b>										0,00	220.000,00	220.000,00	
	96	REEQUIPAR A FROTA MUNICIPAL	VEÍCULOS E MÁQUINAS	26	782		EQUIPAMENTOS	2022	1.0	260.000,00	130.000,00	390.000,00	
								2023	1.0	0,00	415.000,00	415.000,00	
								2024	1.0	0,00	440.000,00	440.000,00	
								2025	1.0	0,00	465.000,00	465.000,00	
<b>Total da Ação</b>										260.000,00	1.450.000,00	1.710.000,00	
	97	MANUTENÇÃO DA FROTA MUNICIPAL	VEÍCULOS E MÁQUINAS	26	782		FROTA EM FUNCIONAMENTO	2022	1.0	0,00	2.450.000,00	2.450.000,00	
								2023	1.0	0,00	2.650.000,00	2.650.000,00	
								2024	1.0	0,00	2.820.000,00	2.820.000,00	
								2025	1.0	0,00	2.960.000,00	2.960.000,00	
<b>Total da Ação</b>										0,00	10.880.000,00	10.880.000,00	
	102	GESTÃO DA SECRETARIA DE OBRAS, URBANISMO E TRANSPORTE	APOIO ADMINISTRATIVO	15	122		NÃO MENSURÁVEL	2022	100.0	0,00	5.862.800,00	5.862.800,00	
								2023	100.0	0,00	6.350.000,00	6.350.000,00	
								2024	100.0	0,00	6.695.000,00	6.695.000,00	
								2025	100.0	0,00	6.812.902,14	6.812.902,14	
<b>Total da Ação</b>										0,00	25.720.702,14	25.720.702,14	
									2022		460.000,00	10.174.680,00	10.634.680,00
									2023		0,00	11.706.497,60	11.706.497,60
									2024		0,00	12.564.907,46	12.564.907,46
									2025		0,00	12.672.902,14	12.672.902,14
<b>Total do Programa</b>											460.000,00	47.118.987,20	47.578.987,20

**Programa: 18 - POLÍTICAS DE SANEAMENTO BÁSICO**

Local	Ação		Produto Esperado	Função	Sub Função	Projeto/Atividade/Op. Especial	Unidade de Medida	Ano	Meta			
	Cód.	Descrição							Física	Recursos - R\$		
										Vinculados	Livres	Total
	98	MICRO SISTEMA DE AGUA	POPULAÇÃO ATENDIDA	17	511		SISTEMA DE AGUA ATIVO	2022	43.0	0,00	546.000,00	546.000,00
								2023	43.0	0,00	650.000,00	650.000,00
								2024	43.0	0,00	700.000,00	700.000,00
								2025	43.0	0,00	750.000,00	750.000,00
<b>Total da Ação</b>										0,00	2.646.000,00	2.646.000,00



**MUNICÍPIO DE MISSAL**  
**PLANO PLURIANUAL 2022 - 2025**  
**ANEXO IV – DEMONSTRATIVO DAS AÇÕES - FÍSICO/FINANCEIRO**

Local	Ação		Produto Esperado	Função	Sub Função	Projeto/Atividade/Op. Especial	Unidade de Medida	Ano	Meta				
	Cód.	Descrição							Física	Recursos - R\$			
										Vinculados	Livres	Total	
	99	POÇOS ARTESIANOS	Poços Artesianos	17	511		UNIDADES	2022	3.0	0,00	60.000,00	60.000,00	
2023								3.0	0,00	63.000,00	63.000,00		
2024								3.0	0,00	66.150,00	66.150,00		
2025								3.0	0,00	69.450,00	69.450,00		
<b>Total da Ação</b>										0,00	258.600,00	258.600,00	
	100	SISTEMA DE GALERIAS PLUVIAIS	Galerias de Águas Pluviais/Pontes	17	511		METROS LINEARES	2022	500.0	0,00	165.000,00	165.000,00	
2023								600.0	0,00	180.000,00	180.000,00		
2024								600.0	0,00	197.400,00	197.400,00		
2025								650.0	0,00	214.000,00	214.000,00		
<b>Total da Ação</b>										0,00	756.400,00	756.400,00	
	101	SISTEMA DE ESGOTO	REDE DE ESGOTO	17	512		NÃO MENSURÁVEL	2022	1.0	0,00	10.000,00	10.000,00	
2023								1.0	0,00	15.000,00	15.000,00		
2024								1.0	0,00	20.000,00	20.000,00		
2025								1.0	0,00	30.000,00	30.000,00		
<b>Total da Ação</b>										0,00	75.000,00	75.000,00	
									2022		0,00	781.000,00	781.000,00
									2023		0,00	908.000,00	908.000,00
									2024		0,00	983.550,00	983.550,00
									2025		0,00	1.063.450,00	1.063.450,00
<b>Total do Programa</b>											0,00	3.736.000,00	3.736.000,00